

**МУНИЦИПАЛЬНОЕ ДОШКОЛЬНОЕ ОБРАЗОВАТЕЛЬНОЕ УЧРЕЖДЕНИЕ
ДЕТСКИЙ САД № 19 С. ПОДЛЕСНОЕ
МАРКОВСКОГО РАЙОНА САРАТОВСКОЙ ОБЛАСТИ**

413072, Саратовская область, Марковский район, с. Подлесное, ул. Кирова, 78 А
тел.8(84567)6-00-67, e-mail: det-sad19podlesnoe@yandex.ru, официальный сайт: <http://podlesnoe19-mdou.caduk.rur>

Принято: На педагогическом совете Протокол № 1 от 28.08.2023 г.	Согласовано: с советом родителей МДОУ д/с № 19 с. Подлесное Протокол № 1 от 28.08.2023	Утверждено: Заведующий МДОУ д/с № 19 с. Подлесное В. А. Чернобровкина _____ Приказ № 98 от 29.08.2023 г.
---	---	--

**Образовательная программа дошкольного образования
Муниципального дошкольного образовательного учреждения
д/с № 19 с. Подлесное
Марковского района Саратовской области**

Срок реализации программы: 5 лет (на период обучения)

Разработчики: рабочая группа
МДОУ детский сад № 19 с. Подлесное

Подлесное 2023 г.

Содержание

I.	Общие положения	3-6
II.	Целевой раздел Образовательной программы	6-12
2.1	Пояснительная записка	6-7
2.2	Планируемые результаты реализации Образовательной программы	7-10
2.3	Педагогическая диагностика достижения планируемых результатов	10-12
III.	Содержательный раздел Образовательной программы	12-255
3.1	Задачи и содержание образования (обучения и воспитания) по образовательным областям	12-13
3.2	Социально-коммуникативное развитие	13-28
3.3	Познавательное развитие	28-41
3.4	Речевое развитие	41-48
3.5	Художественно-эстетическое развитие	48-82
3.6	Физическое развитие	82-95
3.7	Вариативные формы, способы, методы и средства реализации Образовательной программы	95-106
3.8	Особенности образовательной деятельности разных видов и культурных практик	106-112
3.9	Способы и направления поддержки детской инициативы	113-115
3.10	Особенности взаимодействия педагогического коллектива с семьями обучающихся	115-138
3.11	Направления и задачи коррекционно-развивающей работы	138-139
3.12	Содержание КРР на уровне ДО	139-147
3.13	Рабочая программа воспитания	147-241
3.14	Формы совместной деятельности в образовательной организации	241-244
3.15	Организация предметно-пространственной среды	244-251
3.16	Социальное партнерство	251-252
3.17	Организационный раздел Программы воспитания	252-253
3.17.1	Кадровое обеспечение	253-254
3.17.2	Нормативно-методическое обеспечение	254
3.17.3	Требования к условиям работы с особыми категориями детей	254-255
IV	Организационный раздел Образовательной программы	255-298
4.1	Психолого-педагогические условия реализации Образовательной программы	255-258
4.2	Особенности организации развивающей предметно-пространственной среды	258-259
4.3	Материально-техническое обеспечение Образовательной программы, обеспеченность методическими материалами	259-261
4.4	Примерный перечень литературных, музыкальных, художественных, анимационных произведений для реализации Образовательной программы	261-280
4.5	Кадровые условия реализации Образовательной программы	280
4.6	Режим и распорядок дня в дошкольных группах	280-289
4.7	Календарный план воспитательной работы	289-297
4.8	Список литературы	297-298

I. Общие положения

1. Образовательная программа дошкольного образования МДОУ детского сада №19 с. Подлесное Марковского района Саратовской области (далее образовательная программа) (далее – Программа) разработана в соответствии с дошкольной образовательной организацией составлена в соответствии с:

- Федеральной образовательной программой дошкольного образования, утвержденной приказом Министерства просвещения Российской Федерации от 25 ноября 2022 г. N 1028.
- Федеральный закон от 29.12.2012 г. № 273 – ФЗ «Об образовании в Российской Федерации»;
- Федеральный государственный образовательный стандарт дошкольного образования (Приказ Министерства образования и науки Российской Федерации от 17 октября 2013 г. № 1155) – (далее по тексту ФГОС);
- СанПиН 2.4.1.3049-13 «Санитарно эпидемиологические требования к устройству, содержанию и организации режима работы дошкольных образовательных организаций». (Постановление Главного государственного санитарного врача Российской Федерации от 15 мая 2013 г. N 26 г. Москва);
- Порядок организации и осуществления образовательной деятельности по основным общеобразовательным программам – образовательным программам дошкольного образования (Приказ Министерства образования и науки Российской Федерации от 30 августа 2013 г. № 1014);
- Устав Муниципального дошкольного образовательного учреждения детский сад №19 с. Подлесное Марковского района Саратовской области
- Основная образовательная программа Муниципального дошкольного образовательного учреждения детский сад №19 с. Подлесное Марковского района Саратовской области (далее – Программа; ДОУ) разработана в соответствии с Федеральным государственным образовательным стандартом дошкольного образования (Приказ Министерства образования и науки РФ от 17 октября 2013 г. № 1155) (далее - ФГОС ДО), с учётом Примерной основной образовательной программы дошкольного образования (решение Федерального учебно-методического объединения по общему образованию протокол от 20 мая 2015 г. № 2/15) (далее – ПООП), с использованием авторской программы «Детство» разработанной коллективом преподавателей кафедры дошкольной педагогики Института детства Российского государственного педагогического университета им. А.И. Герцена: Т.И. Бабаевой, А. Гогоберидзе, О.В. Солнцевой.

Срок действия образовательной программы не ограничен, программа действует до принятия новой.

2. Программа позволяет реализовать несколько основополагающих функций дошкольного уровня образования:

- 1) обучение и воспитание ребенка дошкольного возраста как гражданина Российской Федерации, формирование основ его гражданской и культурной идентичности на соответствующем его возрасту содержании доступными средствами;

2) создание единого ядра содержания дошкольного образования (далее - ДО), ориентированного на приобщение детей к традиционным духовно-нравственным и социокультурным ценностям российского народа, воспитание подрастающего поколения как знающего и уважающего историю и культуру своей семьи, большой и малой Родины;

3) создание единого образовательного пространства воспитания и обучения детей от рождения до поступления в общеобразовательную организацию, обеспечивающего ребенку и его родителям (законным представителям) равные, качественные условия ДО, вне зависимости от места проживания.

3. Программа реализует единые для Российской Федерации базовые объем и содержание ДО, осваиваемые обучающимися в ДОО, и планируемые результаты освоения образовательной программы.

4. Обязательная часть Программы соответствует Федеральной программе и составляет 60% от общего объема. Часть Программы, формируемая ДОО и другими участниками образовательных отношений, составляет 40% и ориентирована на специфику национальных, социокультурных и региональных условий, в которых осуществляется образовательная деятельность; сложившиеся традиции ДОО;

выбор парциальных образовательных программ и форм организации работы с детьми, которые в наибольшей степени соответствуют потребностям и интересам детей, а также возможностям педагогического коллектива и ДОО в целом.

Часть, формируемая участниками образовательных отношений, разработана с учетом парциальных программ:

- «Основы Безопасности Жизнедеятельности», под редакцией Р.Б. Стеркиной, О.Л.Князевой, Н.Н. Авдеевой
- Программа художественного воспитания, обучения и развития детей 2 – 7 лет «Цветные ладошки» И.А. Лыкова.
- Программа социально-коммуникативного развития и социального воспитания дошкольников «Дорогою добра» Л.В. Коломийченко
- Программа экологического воспитания «Добро пожаловать в экологию!» О.А. Воронкевич
- Ладушки. «Программа музыкального воспитания детей дошкольного возраста» И.Каплунова, И. Новоскольцева Издательство «Композитор» Санкт- Петербург.
- «Музыкальные шедевры» - авторская программа О.П. Радыновой, М.
- «Ритмическая мозаика» Программа по ритмической пластике для детей А.И. Буренина
- «Коррекция нарушений речи» Программа логопедической работы по преодолению фонетико-фонематического недоразвития у детей. Программа логопедической работы по преодолению общего недоразвития речи у детей Т.Б. Филичева, Г.В. Чиркина и др.

Содержание и планируемые результаты образовательной программы ДОО полностью соответствуют (не ниже) содержанию и планируемым результатам Федеральной программы.

5. Образовательная программа включает в себя учебно-методическую документацию, в состав которой входят Рабочая программа воспитания (далее - Программа воспитания), примерный режим и распорядок дня дошкольных групп, федеральный календарный план воспитательной работы (далее - План) и иные компоненты.

6. В образовательной программе содержатся **целевой, содержательный и организационный** разделы.

7. В **целевом разделе** образовательной программы представлены: цели, задачи, принципы ее формирования; планируемые результаты освоения Программы в младенческом, раннем, дошкольном возрастах, а также на этапе завершения освоения образовательной программы; подходы к педагогической диагностике достижения планируемых результатов.

8. **Содержательный раздел** Программы включает задачи и содержание образовательной деятельности по каждой из образовательных областей для всех возрастных групп обучающихся (социально-коммуникативное, познавательное, речевое, художественно-эстетическое, физическое развитие). В нем также представлены описания вариативных форм, способов, методов и средств реализации образовательной программы; особенностей образовательной деятельности разных видов, культурных практик и способов поддержки детской инициативы; взаимодействия педагогического коллектива с семьями обучающихся; направления и задачи коррекционно-развивающей работы (далее - КРР) с детьми дошкольного возраста с особыми образовательными потребностями (далее - ООП), в том числе детей с ограниченными возможностями здоровья (далее - ОВЗ) и детей-инвалидов.

В содержательный раздел Программы входит рабочая программа воспитания и направления воспитательной работы, предусматривающие приобщение детей к российским традиционным духовным ценностям, включая культурные ценности своей этнической группы, правила и нормы поведения в российском обществе.

9. **Организационный раздел** Программы включает описание психолого-педагогических и кадровых условий программы; организацию развивающей предметно-пространственной среды (далее - РППС) в ДОО; материально-техническое обеспечение Программы, обеспеченность методическими материалами и средствами обучения и воспитания в соответствии с требованиями Федеральной программы.

Раздел включает примерные перечни художественной литературы, музыкальных произведений, произведений изобразительного искусства для использования в образовательной работе в разных возрастных группах, а также примерный перечень рекомендованных для семейного просмотра анимационных произведений.

В **организационном разделе** представлены примерный режим и распорядок дня в дошкольных группах, федеральный календарный план воспитательной работы.

10. ДОО самостоятельно определяет способы реализации образовательной деятельности в соответствии с конкретными условиями, предпочтениями педагогического коллектива ДОО и других участников образовательных отношений, а также с учетом индивидуальных особенностей обучающихся, специфики их потребностей и интересов, возрастных возможностей.

11. Реализация Программы, направленной на обучение и воспитание, предполагает ее интеграцию в едином образовательном процессе, предусматривает взаимодействие с разными субъектами образовательных отношений, осуществляется с учетом принципов ДО, зафиксированных в **ФГОС ДО**.

12. Реализация Программы и создание единой образовательной среды создает основу для преемственности уровней дошкольного и начального общего образования.

Для публикации на сайте образовательного учреждения в соответствии с Постановлением Правительства РФ от 20.10.2021 №1802 «Об утверждении Правил размещения на официальном сайте образовательной организации в информационно-телекоммуникационной сети «Интернет» и обновления информации об образовательной организации» Программа и

рабочая программа воспитания оформляются отдельными документами. Программа и рабочая программа воспитания подлежат публикации на сайте образовательного учреждения МДОУ детский сад № 19 с. Подлесное, в разделе «Сведения об образовательной организации», подраздел «Образование», размещаются в соответствии с рубрикатом информации подраздела:

Название рубрики подраздела «Образование»	Название учебной документации, подлежащей размещению
Об описании образовательной программы с приложением образовательной программы в форме электронного документа или в виде активных ссылок, непосредственный переход по которым позволяет получить доступ к страницам Сайта, в том числе	Образовательная программа дошкольного образования
О методических и иных документах, разработанных образовательной организацией для обеспечения образовательного процесса, а также рабочей программы воспитания и календарного плана воспитательной работы, включаемых в основные образовательные программы в соответствии с частью 1 статьи 12.1 Федерального закона от 29 декабря 2012 г. № 273-ФЗ «Об образовании в Российской Федерации», в виде электронного документа	Рабочая программа воспитания

II. Целевой раздел Образовательной программы

Целевой раздел включает в себя пояснительную записку, планируемые результаты освоения Федеральной программы и описание подходов к педагогической диагностике достижений планируемых результатов.

2.1. Пояснительная записка

Целью образовательной программы является разностороннее развитие ребенка в период дошкольного детства с учетом возрастных и индивидуальных особенностей на основе духовно-нравственных ценностей российского народа, исторических и национально-культурных традиций.

К традиционным российским духовно-нравственным ценностям относятся, прежде всего, жизнь, достоинство, права и свободы человека, патриотизм, гражданственность, служение Отечеству и ответственность за его судьбу, высокие нравственные идеалы, крепкая семья, созидательный труд, приоритет духовного над материальным, гуманизм, милосердие, справедливость, коллективизм, взаимопомощь и взаимоуважение, историческая память и преемственность поколений, единство народов России.

Цель Образовательной программы достигается через решение следующих **задач**:

обеспечение единых для Российской Федерации содержания ДО и планируемых результатов освоения образовательной программы ДО;

приобщение детей (в соответствии с возрастными особенностями) к базовым ценностям российского народа - жизнь, достоинство, права и свободы человека, патриотизм, гражданственность, высокие нравственные идеалы, крепкая семья, созидательный труд, приоритет духовного над материальным, гуманизм, милосердие, справедливость, коллективизм, взаимопомощь и взаимоуважение, историческая память и преемственность поколений, единство народов России; создание условий для формирования ценностного отношения к окружающему миру, становления опыта действий и поступков на основе осмысления ценностей;

построение (структурирование) содержания образовательной деятельности на основе учета возрастных и индивидуальных особенностей развития;

создание условий для равного доступа к образованию для всех детей дошкольного возраста с учетом разнообразия образовательных потребностей и индивидуальных возможностей;

охрана и укрепление физического и психического здоровья детей, в том числе их эмоционального благополучия;

обеспечение развития физических, личностных, нравственных качеств и основ патриотизма, интеллектуальных и художественно-творческих способностей ребенка, его инициативности, самостоятельности и ответственности;

обеспечение психолого-педагогической поддержки семьи и повышение компетентности родителей (законных представителей) в вопросах воспитания, обучения и развития, охраны и укрепления здоровья детей, обеспечения их безопасности;

достижение детьми на этапе завершения ДО уровня развития, необходимого и достаточного для успешного освоения ими образовательных программ начального общего образования..

Образовательная программа построена на следующих принципах ДО, установленных **ФГОС ДО**:

1) полноценное проживание ребенком всех этапов детства (младенческого, раннего и дошкольного возрастов), обогащение (амплификация) детского развития;

2) построение образовательной деятельности на основе индивидуальных особенностей каждого ребенка, при котором сам ребенок становится активным в выборе содержания своего образования, становится субъектом образования;

3) содействие и сотрудничество детей и родителей (законных представителей), совершеннолетних членов семьи, принимающих участие в воспитании детей младенческого, раннего и дошкольного возрастов, а также педагогических работников (далее вместе - взрослые);

4) признание ребенка полноценным участником (субъектом) образовательных отношений;

5) поддержка инициативы детей в различных видах деятельности;

6) сотрудничество ДОО с семьей;

7) приобщение детей к социокультурным нормам, традициям семьи, общества и государства;

8) формирование познавательных интересов и познавательных действий ребенка в различных видах деятельности;

9) возрастная адекватность дошкольного образования (соответствие условий, требований, методов возрасту и особенностям развития);

10) учет этнокультурной ситуации развития детей.

2.2. Планируемые результаты реализации образовательной программы

В соответствии с ФГОС ДО специфика дошкольного возраста и системные особенности ДО делают неправомерными требования от ребенка дошкольного возраста конкретных

образовательных достижений. Поэтому планируемые результаты освоения образовательной программы представляют собой возрастные характеристики возможных достижений ребенка дошкольного возраста на разных возрастных этапах и к завершению ДО.

В соответствии с периодизацией психического развития ребенка согласно культурно-исторической психологии, дошкольное детство подразделяется на три возраста: младенческий (первое и второе полугодия жизни), ранний (от одного года до трех лет) и дошкольный возраст (от трех до семи лет).







Обозначенные в Федеральной программе возрастные ориентиры "к одному году", "к трем годам" и так далее имеют условный характер, что предполагает широкий возрастной диапазон для достижения ребенком планируемых результатов. Это связано с неустойчивостью, гетерохронностью и индивидуальным темпом психического развития детей в дошкольном детстве, особенно при прохождении критических периодов. По этой причине ребенок может продемонстрировать обозначенные в планируемых результатах возрастные характеристики развития раньше или позже заданных возрастных ориентиров.

Степень выраженности возрастных характеристик возможных достижений может различаться у детей одного возраста по причине высокой индивидуализации их психического развития и разных стартовых условий освоения образовательной программы. Обозначенные различия не должны быть констатированы как трудности ребенка в освоении образовательной программы ДОО и не подразумевают его включения в соответствующую целевую группу.

Планируемые результаты

Базовая часть Программы.

<p>(п. 1.6.ФГОС ДО, п. 1.1.1 ФОП ДО)</p> <p>(п.14.2 ФОП ДО стр. 5,6)</p>	<p>https://9cloud.mail.ru/public/an8M/dB9qWT9w</p>	
--	--	---

<p>(П.15. ФОП ДО стр. 5-12)</p>	<p>https://cloud.mail.ru/public/5cX7/9HWhraRft</p>				
	<p>В раннем возрасте</p>	<p>К 4годам</p>	<p>К 5годам</p>	<p>К 6 годам</p>	<p>на этапе завершения</p>
<p>П.15.1-15.4</p>					

Вариативная часть Программы.

Парциальная программа «Добро пожаловать в экологию!» (О.А. Воронкевич)

Цель: воспитание у ребенка основ экологической культуры.

Задачи: развивать познавательный интерес к миру природы, познавательные психические процессы, логическое мышление, познавательно-исследовательскую деятельность; формировать

представление о системном строении природы, воспитывать осознанное бережное отношение к природе.

Парциальная программа «Добро пожаловать в экологию!» отражает основные положения и идеи современного экологического образования дошкольников. Системное знакомство ребенка

с миром природы позволяет развивать у него важнейшие операции мышления: анализ, сравнение, умение устанавливать взаимосвязи, обобщение. Содержание Взаимосвязь парциальной программы с образовательной программой.

В основе программы лежит практико-ориентированная исследовательская познавательная деятельность по освоению детьми образовательных областей по ФГОС ДО.

Место парциальной программы в образовательном процессе.

Система работы по программе «Добро пожаловать в экологию!» спроектирована в разных формах совместной деятельности педагогов с детьми: экологических наблюдениях, опытно-экспериментальной деятельности, беседах, экологических играх, чтении художественной литературы экологического содержания. Образовательная деятельность построена на совместном творчестве педагога и ребенка и представлена в форме игровых проблемных ситуаций, экологических путешествий и т.д.

Самостоятельная деятельность детей предполагает создание педагогом развивающей предметно-пространственной среды, позитивно влияющей на познавательную активность ребенка.

Программа И.А. Лыковой «Цветные ладошки» является модифицированной и имеет художественно-эстетическую направленность. Данная программа рассчитана на работу с детьми дошкольного возраста от 3 до 7 лет, строится на основе современных подходов к обучению дошкольников, направленных на художественно-эстетическое развитие, восприятие явлений окружающей действительности, где человек руководствуется не только познавательными и моральными критериями, но и эстетическими принципами. Художественная деятельность — специфическая по своему содержанию и формам выражения активность, направленная на эстетическое освоение мира посредством искусства.

Цель программы - формирование у детей раннего и дошкольного возраста эстетического отношения и художественно-творческих способностей в изобразительной деятельности.

Задачи:

1. Развитие эстетического восприятия художественных образов (в произведениях искусства) и предметов (явлений) окружающего мира как эстетических объектов.

2. Создание условий для свободного экспериментирования с художественными материалами и инструментами.

3. Ознакомление с универсальным «языком» искусства - средствами художественно-образной выразительности.

4. Амплификация (обогащение) индивидуального художественно-эстетического опыта (эстетической апперцепции): «осмысленное чтение»

-распредмечивание и опредмечивание художественно-эстетических объектов с помощью воображения и эмпатии (носителем и выразителем эстетического выступает цельный

художественный образ как универсальная категория); интерпретация художественного образа и содержания, заключённого художественную форму.

5. Развитие художественно-творческих способностей в продуктивных видах детской деятельности.

6. Воспитание художественного вкуса и чувства гармонии.

7. Создание условий для многоаспектной и увлекательной активности в художественно-эстетическом освоении окружающего мира.

Образовательная область «Социально-коммуникативное развитие» представлена парциальной программой «Дорогою добра» концепция и программа социально-коммуникативного развития и социального воспитания дошкольников Л.В. Коломийченко – М.: ТЦ Сфера, 2015.

Цель программы: своевременное, соответствующее возрастным, половым, этническим особенностям детей дошкольного возраста, и качественное, обеспечивающее достижение оптимального уровня, социально-коммуникативное развитие дошкольников.

Реализация программы «Дорогою добра» осуществляется на протяжении всего дошкольного возраста (от 3 до 7 лет). Содержание представлено в разделах «Человек среди людей», «Человек в истории», «Человек в культуре», «Человек в своем крае».

2.3. Педагогическая диагностика достижения планируемых результатов

Педагогическая диагностика достижений планируемых результатов направлена на изучение деятельностных умений ребенка, его интересов, предпочтений, склонностей, личностных особенностей, способов взаимодействия со взрослыми и сверстниками. Она позволяет выявлять особенности и динамику развития ребенка, составлять на основе полученных данных индивидуальные образовательные маршруты освоения образовательной программы, своевременно вносить изменения в планирование, содержание и организацию образовательной деятельности.

Цели педагогической диагностики, а также особенности ее проведения соответствуют требованиям ФГОС ДО. При реализации Программы для получения информации о динамике возрастного развития ребенка и успешности ее освоения, проводится оценка индивидуального развития детей, которая осуществляется педагогом в рамках педагогической диагностики.

Специфика педагогической диагностики достижения планируемых образовательных результатов обусловлена следующими требованиями ФГОС ДО:

планируемые результаты освоения образовательной программы ДО заданы как целевые ориентиры ДО и представляют собой социально-нормативные возрастные характеристики возможных достижений ребенка на разных этапах дошкольного детства;

целевые ориентиры не подлежат непосредственной оценке, в том числе и в виде педагогической диагностики (мониторинга), и не являются основанием для их формального сравнения с реальными достижениями детей и основой объективной оценки соответствия установленным требованиям образовательной деятельности и подготовки детей

Данные положения подчеркивают направленность педагогической диагностики на оценку индивидуального развития детей дошкольного возраста, на основе, которой определяется эффективность педагогических действий и осуществляется их дальнейшее планирование.

Результаты педагогической диагностики (мониторинга) могут использоваться исключительно для решения следующих образовательных задач:

- 1) индивидуализации образования (в том числе поддержки ребенка, построения его образовательной траектории или профессиональной коррекции особенностей его развития);
- 2) оптимизации работы с группой детей.

Периодичность проведения педагогической диагностики - проведение диагностики на начальном этапе освоения ребенком образовательной программы в зависимости от времени его поступления в дошкольную группу (стартовая диагностика) и на завершающем этапе освоения программы его возрастной группой (заключительная, финальная диагностика). При проведении диагностики на начальном этапе учитывается адаптационный период пребывания ребенка в группе. Сравнение результатов стартовой и финальной диагностики позволяет выявить индивидуальную динамику развития ребенка.

Педагогическая диагностика индивидуального развития детей проводится педагогом в произвольной форме на основе малоформализованных диагностических методов: наблюдения, свободных бесед с детьми, анализа продуктов детской деятельности (рисунков, работ по лепке, аппликации, построек, поделок и тому подобное), специальных диагностических ситуаций. При необходимости педагог может использовать специальные методики диагностики физического, коммуникативного, познавательного, речевого, художественно-эстетического развития.

Основным методом педагогической диагностики является наблюдение. Ориентирами для наблюдения являются возрастные характеристики развития ребенка. Они выступают как обобщенные показатели возможных достижений детей на разных этапах дошкольного детства в соответствующих образовательных областях. Педагог наблюдает за поведением ребенка в деятельности (игровой, общении, познавательно-исследовательской, изобразительной, конструировании, двигательной), разных ситуациях (в режимных процессах, в группе и на прогулке, совместной и самостоятельной деятельности детей и других ситуациях). В процессе наблюдения педагог отмечает особенности проявления ребенком личностных качеств, деятельностных умений, интересов, предпочтений, фиксирует реакции на успехи и неудачи, поведение в конфликтных ситуациях и тому подобное.

Наблюдая за поведением ребенка, педагог обращает внимание на частоту проявления каждого показателя, самостоятельность и инициативность ребенка в деятельности. Частота проявления указывает на периодичность и степень устойчивости показателя. Самостоятельность выполнения действия позволяет определить зону актуального и ближайшего развития ребенка. Инициативность свидетельствует о проявлении субъектности ребенка в деятельности и взаимодействии.

Результаты наблюдения фиксируются, способ и форму их регистрации педагог выбирает самостоятельно. Оптимальной формой фиксации результатов наблюдения является карта развития ребенка. Педагог составляет ее самостоятельно, отразив показатели возрастного развития ребенка и критерии их оценивания. Фиксация данных наблюдения позволяет педагогу выявить и проанализировать динамику в развитии ребенка на определенном возрастном этапе, а также скорректировать образовательную деятельность с учетом индивидуальных особенностей развития ребенка и его потребностей.

Результаты наблюдения дополняются беседами с детьми в свободной форме, что позволяет выявить причины поступков, наличие интереса к определенному виду деятельности, уточнить знания о предметах и явлениях окружающей действительности и другое.

Анализ продуктов детской деятельности осуществляется на основе изучения материалов портфолио ребенка (рисунков, работ по аппликации, фотографий работ по лепке, построек, поделок и другого). Полученные в процессе анализа качественные характеристики существенно

дополняют результаты наблюдения за продуктивной деятельностью детей (изобразительной, конструктивной, музыкальной и другой деятельностью).

Педагогическая диагностика завершается анализом полученных данных, на основе которых педагог выстраивает взаимодействие с детьми, организует РППС, мотивирующую активную творческую деятельность обучающихся, составляет индивидуальные образовательные маршруты освоения образовательной Программы, осознанно и целенаправленно проектирует образовательный процесс.

При необходимости используется психологическая диагностика развития детей (выявление и изучение индивидуально-психологических особенностей детей, причин возникновения трудностей в освоении образовательной программы), которую проводят квалифицированные специалисты (педагоги-психологи, психологи). Участие ребенка в психологической диагностике допускается только с согласия его родителей (законных представителей). Результаты психологической диагностики могут использоваться для решения задач психологического сопровождения и оказания адресной психологической помощи.

План – график мониторинга качества педагогического процесса

Образовательная область	Содержание (по образовательной программе)	Инструментарий	Форма проведения	Периодичность	Сроки
	<p>Пособия, используемые для проведения педагогической диагностики индивидуального развития детей при реализации ООП ДО:</p> <ul style="list-style-type: none"> • Н.В. Верещагина: «Диагностика педагогического процесса во второй младшей группе (с 3 до 4 лет) дошкольной образовательной организации. Разработано в соответствии с ФГОС»; • Н.В. Верещагина: «Диагностика педагогического процесса в средней группе (с 4 до 5 лет) дошкольной образовательной организации. Разработано в соответствии с ФГОС»; • Н.В. Верещагина: «Диагностика педагогического процесса в старшей группе (с 5 до 6 лет) дошкольной образовательной организации. Разработано в соответствии с ФГОС»; • Н.В.Верещагина: «Диагностика педагогического процесса в подготовительной к школе группе (с 6 до 7 лет) дошкольной образовательной организации. Разработано в соответствии с ФГОС» 				

Педагогический коллектив, сотрудники ДОО, родители (законные представители), социальные партнеры ознакомлены с общими положениями, целями, задачами, планируемыми результатами, педагогической диагностикой и готовы к внедрению Программы в образовательную практику.

III. Содержательный раздел Образовательной программы

3.1. Задачи и содержание образования (обучения и воспитания) по образовательным областям.

Образовательная программа определяет содержательные линии образовательной деятельности, реализуемые ДОО по основным направлениям развития детей дошкольного возраста (социально-коммуникативного, познавательного, речевого, художественно-эстетического, физического развития).

В каждой образовательной области сформулированы задачи и содержание образовательной деятельности, предусмотренное для освоения в каждой возрастной группе детей в возрасте от

двух месяцев до семи - восьми лет. Представлены задачи воспитания, направленные на приобщение детей к ценностям российского народа, формирование у них ценностного отношения к окружающему миру.

Более конкретное и дифференцированное по возрастам описание воспитательных задач приводится в Программе воспитания.

3.2. Социально-коммуникативное развитие

Задачи образовательной деятельности

<p>От 2 лет до 3 лет. 18.3</p> <p>И в рабочих программах воспитателей по группам</p>	
---	---

Содержание образовательной деятельности.

<p>От 2 лет до 3 лет. 18.3</p> <p>И в рабочих программах воспитателей по группам</p>	
---	---

Планирование образовательной деятельности по социально-коммуникативному развитию детей от 2 до 3 лет, обеспечивающее реализацию содержания Федеральной программы

Тематическое планирование по социально-коммуникативному развитию

Дата	Тема
01 сентября	Наш любимый детский сад
22 сентября	Осень
13 октября	Овощи
10 ноября	Куда едут машины
1 декабря	Моя мама
22 декабря	Маленькая елочка
19 января	В гостях у сказок
09 февраля	Птички хотят пить
15 марта	Наши игрушки
05 апреля	Танечка и Манечка – сестренки.
26 апреля	Угощение для ребят и зверят
17 мая	Любимые игрушки

От 3 лет до 4 лет

Задачи образовательной деятельности

<p>От 3 лет до 4 лет. 18.4</p> <p>И в рабочих программах воспитателей по группам</p>	
---	---

Содержание образовательной деятельности

<p>От 3 лет до 4 лет. 18.4</p> <p>И в рабочих программах воспитателей по группам</p>	
---	---

Планирование образовательной деятельности по социально-коммуникативному развитию детей от 3 до 4 лет, обеспечивающее реализацию содержания Федеральной программы

Тематическое планирование по социально-коммуникативному развитию

Дата	Тема
14 сентября	«Готовимся встречать гостей»
28 сентября	Я человек
12 октября	Дом, в котором мы живём
26 октября	Что можно приготовить из овощей
9 ноября	Чем люди отличаются от животных
23 ноября	Учимся общаться друг с другом
7 декабря	Мы помощники взрослых
21 декабря	Дымковская игрушка
11 января	Настроение бывает разным
25 января	Настроение бывает разным
8 февраля	Зачем людям нужна одежда
21 февраля	Я и мой папа
6 марта	Я и моя мама
21 марта	Игрушки заболели
4 апреля	Наши добрые дела
18 апреля	Безопасность на дороге
30 апреля	«Село, в котором мы живем».
16 мая	«Каждый день с хлебом»
30 мая	«Идем в магазин за игрушками»

Вариативная часть

Общие положения

Дошкольная образовательная организация реализует парциальную программу в группе детей от 3 лет до 4 лет Л. Коломойченко «Дорогою добра». Издательство: «Сфера», 2021.

Освоение тем программы происходит в повседневной жизни детского сада, а также в процессе реализации образовательной области Федерального Государственного образовательного стандарта «Социально-коммуникативное развитие».

Программа «Дорогою добра» дополняет обязательную часть Программы и позволяет обеспечить вариативность образования в ДОО, стимулировать педагогическое творчество и инициативу, учитывать индивидуальные потребности обучающихся, мнение их родителей (законных представителей), в том числе в части коррекционной работы с детьми с ОВЗ.

Едиными являются задачи в сфере социальных отношений, в области формирования основ гражданственности и патриотизма, в сфере трудового воспитания, в области формирования основ безопасного поведения.

Парциальная программа содержит региональный компонент, отражает специфику национальных, культурных, климатических, материально-технических, социальных условий, в которых решаются педагогические задачи.

Целевой раздел

Пояснительная записка

В группе детей от 3 лет до 4 лет реализуются следующие разделы программы

Л. Коломойченко «Дорогою добра»:

- «Человек среди людей»;
- «Человек в культуре»;
- «Человек в своем крае».

Перечисленные разделы программы дополняют и обогащают представления детей по образовательной области «Социально-коммуникативное развитие».

Цель: развитие социального и эмоционального интеллекта детей от 3 лет до 4 лет в условиях дошкольной образовательной организации.

Задачи:

- способствовать формированию чувства принадлежности к сообществу детей и взрослых в детском саду;
- воспитывать такие качества, как доброта, дружелюбие;
- формировать доброжелательное отношение друг к другу, умение делиться с товарищем, учить жить дружно.

Планируемые результаты освоения программы «Дорогою добра» для детей

от 3 до 4 лет:

- ребенок владеет элементарными нормами и правилами поведения, связанными с определенными разрешениями и запретами ("можно", "нельзя"), демонстрирует стремление к положительным поступкам;
- ребенок демонстрирует интерес к сверстникам в повседневном общении и бытовой деятельности, владеет элементарными средствами общения в процессе взаимодействия со сверстниками;
- владеет первоначальными представлениями:
 - о себе как о человеке (специфика внешнего вида, особенности биологических и социальных потребностей, эмоциональных проявлений);
 - о собственной половой принадлежности (аргументирует ее по ряду признаков: одежда, прическа, игрушки);
 - о составе своей семьи, возрастных и половых различиях родственников;
 - об элементарных правилах поведения;
 - о назначении отдельных помещений детского сада и его сотрудниках;

о способах проявления внимания и заботы по отношению к другим людям.

Содержательный раздел вариативной части программы
Планирование образовательной деятельности

Месяц	Раздел программы Тема месяца	Содержание деятельности
Сентябрь	«Человек среди людей»	<p>Игровая деятельность игровые ситуации</p> <p>Игры: «Наши имена», «Девочки и мальчики» «Одежда для девочек», «Одежда для мальчиков».</p> <p>Игровые ситуации: «Моя дорога в детский сад», «Как маме (папе) добраться до работы», «Незнакомые люди», «Настроение человека».</p> <p>Дидактические игры с картинками: «Кто о нас заботится», «Знакомые профессии».</p>
Октябрь	«Человек среди людей»	<p>Игровая деятельность и игровые ситуации</p> <ul style="list-style-type: none"> - рассматривание своего отражения в зеркале; - рассматривание фотографий, иллюстраций на тему «Мы играем»; - речевая игра «Поезд»; - разучивание потешек с именами детей («Наша Маша...», «Ваня, Ваня, простота...»); - чтение литературных произведений: Е. Благинина «Аленушка», И. Косяков «Все она», С. Черный «Про Катюшу», О. Дриз «Мы - мужчины», Л. Квитко «Дочка»; - театрализованные игры «Приготовим угощение», «Напоим куклу чаем».
Ноябрь	«Человек в своем крае»	<p>Наблюдения за «живой природой» в помещении и на участке детского сада.</p> <p>Беседы и виртуальные экскурсии в природу своего края.</p>
Декабрь	«Человек в культуре».	<p>Знакомство с культурными традициями детского сада.</p> <p>Выставка «Русская посуда».</p> <p>Продуктивная деятельность: рисование, лепка посуды по образцу.</p>
Январь	«Человек в своем крае»	<p>Знакомство с картой города.</p> <p>Беседы: «Транспорт на нашей улице», «Какие дома есть на нашей улице», «Достопримечательное место на нашей</p>

		улице».
Февраль	«Человек в своем крае»	Подготовка и реализация детско-родительского проекта «Город, в котором мы живем».
Март	«Человек среди людей»	Игры: «Мой дом - моя крепость», «Семья встречает гостей». Продуктивная деятельность: подарки для мам.
Апрель	«Человек в культуре»	Народные подвижные игры: «Салки», «Прятки», «Жмурки», «Капуста», «Горелки».
Май	«Человек в своем крае»	Путешествие по экологической тропе. Беседы: «Защитники природы», «Кто заботится о птицах?». Выставка рисунков «Берегите природу».
Июнь, июль, август		В летний период воспитатель (педагог) самостоятельно определяет тематику месяца, в соответствии с психологическими законами развития и возрастными возможностями детей младшей группы.

Программа обеспечена учебно-методическим комплектом.

От 4 лет до 5 лет

Задачи образовательной деятельности

<p>От 4 лет до 5 лет. 18.5</p> <p>И в рабочих программах воспитателей по группам</p>	
---	---

Содержание образовательной деятельности

<p>От 4 лет до 5 лет. 18.5</p> <p>И в рабочих программах воспитателей по группам</p>	
---	---

Планирование образовательной деятельности по социально-коммуникативному развитию детей от 4 до 5 лет, обеспечивающее реализацию содержания Федеральной программы

Тематическое планирование по социально-коммуникативному развитию

Дата	Тема
01.09.2023	Социальный мир Хорошо у нас в саду

22.09.2023	Социальный мир Кто работает в детском саду
29.09.2023	Социальный мир Права и обязанности человек
13.10.2023	Социальный мир Труд мужской и женский
27.10.2023	Социальный мир Забота о близких
03.11.2023	Социальный мир «Семейные традиции»
08.12.2023	Социальный мир Взаимоотношение между детьми
22.12.2023	Социальный мир Украшаем ёлку
19.01.2024	Социальный мир Настоящие мальчики и девочки
26.01.2024	Социальный мир Во что я люблю играть
02.02.2024	Социальный мир Человек и его поступки
16.02.2024	Социальный мир Такие разные интересы
24.02.2023	Социальный мир Профессии военного
22.03.2024	Социальный мир Мы заботимся о родном селе
05.04.2024	Социальный мир Наша страна Россия
19.04.2024	Социальный мир Необъятный космос
03.05.2024	Социальный мир Мои поручения

Вариативная часть

Общие положения

Дошкольная образовательная организация реализует парциальную программу в группе детей от 4 до 5 лет Л. Коломойченко «**Дорогою добра**». Издательство: «Сфера», 2021.

Освоение тем программы происходит в повседневной жизни детского сада, а также в процессе реализации образовательной области Федерального Государственного образовательного стандарта «**Социально-коммуникативное развитие**».

Программа «**Дорогою добра**» **дополняет обязательную часть Программы и позволяет обеспечить вариативность образования в ДОО, стимулировать педагогическое творчество и инициативу, учитывать индивидуальные потребности обучающихся, мнение их родителей (законных представителей), в том числе в части коррекционной работы с детьми с ОВЗ.**

Едиными являются задачи в сфере социальных отношений, в области формирования основ гражданственности и патриотизма, в сфере трудового воспитания, в области формирования основ безопасного поведения.

Парциальная программа содержит региональный компонент, отражает специфику национальных, культурных, климатических, материально-технических, социальных условий, в которых решаются педагогические задачи.

Целевой раздел

Пояснительная записка

В группе детей от 4 лет до 5 лет реализуются следующие разделы программы

Л. Коломойченко «Дорогою добра»:

- «Человек среди людей»;
- «Человек в культуре»;
- «Человек в своем крае».

Перечисленные разделы программы дополняют и обогащают представления детей по образовательной области «Социально-коммуникативное развитие».

Цель: усвоение норм и ценностей, принятых в обществе, формирование позитивных установок к различным видам труда.

Задачи:

- развивать и поддерживать эмоциональную отзывчивость детей на красоту родного края;
- воспитывать такие качества, как доброта, дружелюбие;
- создавать условия для отражения детьми впечатлений о малой родине в различных видах деятельности.

Планируемые результаты освоения программы «Дорогою добра» для детей от 4 до 5 лет:

- ребенок демонстрирует стремление к общению со сверстниками, по предложению педагога может договориться с детьми, стремится к самовыражению в деятельности, к признанию и уважению сверстников;
- ребенок познает правила безопасного поведения и стремится их выполнять в повседневной жизни;
- имеет дифференцированные представления: о развитии цивилизации человека (добывание и приготовление пищи, совершенствование средств передвижения); о своей причастности к городу, стране; родном городе, его названию, главных улицах, отдельных исторических, культурных, архитектурных памятниках, его дне рождения, необходимости поддержания чистоты и порядка; родной стране, ее названию, столице;
- с интересом воспринимает информацию о родных местах (город, село, страна);
- использует полученную информацию в самостоятельной деятельности (в игре, конструировании, труде, вербальном общении).

Содержательный раздел вариативной части программы

Планирование образовательной деятельности

Месяц	Раздел программы Тема месяца	Содержание деятельности
Сентябрь	«Человек среди людей».	Беседы: «Кто я такой (такая)?», «Что я

		умею делать?», «С кем я живу дома?», «Что я люблю?» Решение проблемных ситуаций «Меня обидели», «Я не умею...», «Не получилось».
Октябрь	«Человек среди людей».	Совместная трудовая деятельность девочек и мальчиков по наведению порядка в Центрах (уголках) активности. Подготовка сувениров, подарков своими руками ко Дню пожилого человека, Дню отца в России.
Ноябрь	«Человек в культуре»	Сбор и совместное оформление фотографий для группового альбома «Мир увлечений нашей семьи».
Декабрь	«Человек в культуре».	Инсценирование народных песен танцев. Показ детьми народных сказок (настольный театр). Новогодние народные игры.
Январь	«Человек в культуре».	Выставка старинной русской одежды (сарафаны, кокошники, косоворотки, сапоги, головные платки, шапки).
Февраль	«Человек в культуре».	Народные подвижные игры (по выбору воспитателя, инструктора по физическому воспитанию).
Март	«Человек в своем крае»	Экскурсия по городу (совместно с родителями).
Апрель	«Человек в своем крае»	Виртуальная экскурсия по культурным местам (объектам) родного края.
Май	«Человек в своем крае»	Беседы, рассматривание иллюстраций, фотографий о природе родного края.
Июнь, июль, август		В летний период воспитатель (педагог) самостоятельно определяет тематику месяца в соответствии с психологическими законами развития и возрастными возможностями детей от 4 до 5 лет.

Программа обеспечена учебно-методическим комплектом.

От 5 лет до 6 лет.

Задачи образовательной деятельности

<p>От 5 лет до 6 лет.</p> <p>18.6</p> <p>И в рабочих программах воспитателей по группам</p>	
--	---

Содержание образовательной деятельности

<p>От 5 лет до 6 лет.</p> <p>18.6</p> <p>И в рабочих программах воспитателей по группам</p>	
---	---

Планирование образовательной деятельности по социально-коммуникативному развитию детей от 5 до 6 лет, обеспечивающее реализацию содержания Федеральной программы

Тематическое планирование по социально-коммуникативному развитию

Дата	Тема ОД
6.09	Социальный мир. Мы теперь в старшей группе
13.09	Безопасность Правила поведения на дороге.
20.09	Социальный мир. Все работы хороши
27.09	Безопасность Здоровье – наше богатство
4.10	Социальный мир. Все мы жители земли
11.10	Безопасность «Опасные ситуации на улице» (контакты с людьми)
18.10	Социальный мир. Техника наша -помощница
25.10	Безопасность Травма: как её избежать
01.11	Социальный мир. Они прославили Россию
08.11	Безопасность Служба 02
15.11	Безопасность Слушай во все уши!
22.11	Социальный мир. Моя семья
29.11	Социальный мир. В гостях у любимых книжек
6.12	Безопасность Осторожно улица
13.12	Социальный мир. Зимние забавы детей
20.12	Безопасность Не шали с огнём Л.
27.12	Социальный мир. Самый весёлый праздник
10.01	Безопасность Безопасность на льду
17.01	Социальный мир. Что такое дружба. Мои друзья
24.01	Безопасность Контакты с животными
31.01	Социальный мир Значение занятий физкультурой и спортом для сохранения здоровья.
7.02	Безопасность К кому можно обратиться, если ты потерялся на улице
14.02	Социальный мир. В гостях у сказки.
21.02	Безопасность. Наши защитники
28.02	Социальный мир Мамин праздник
06.03	Социальный мир. Традиции россиян
13.03	Безопасность Опасные предметы дома
20.03	Социальный мир. На чем люди ездят
27.03	Безопасность Путешествие в страну здоровья
03.04	Социальный мир. Страна, где мы живём

10.04	Безопасность Один дома
17.04	Социальный мир. Волшебные слова
24.04	Безопасность Будь осторожен с огнём
08.05	Социальный мир. Этот день Победы
15.05	Безопасность Службы «01», «02», «03» всегда на страже.
22.05	Социальный мир. Невидимка – воздух
29.05	Безопасность Безопасность на природе

Вариативная часть

Общие положения

Дошкольная образовательная организация реализует парциальную программу в группе детей от 5 до 6 лет Л. Коломойченко «Дорогою добра». Издательство: «Сфера», 2021.

Освоение тем программы происходит в повседневной жизни детского сада, а также в процессе реализации образовательной области Федерального Государственного образовательного стандарта «Социально-коммуникативное развитие».

Программа «Дорогою добра» дополняет обязательную часть Программы и позволяет обеспечить вариативность образования в ДОО, стимулировать педагогическое творчество и инициативу, учитывать индивидуальные потребности обучающихся, мнение их родителей (законных представителей), в том числе в части коррекционной работы с детьми с ОВЗ.

Едиными являются задачи в сфере социальных отношений, в области формирования основ гражданственности и патриотизма, в сфере трудового воспитания, в области формирования основ безопасного поведения.

Парциальная программа содержит региональный компонент, отражает специфику национальных, культурных, климатических, материально-технических, социальных условий, в которых решаются педагогические задачи.

Целевой раздел

Пояснительная записка

В группе детей от 5 лет до 6 лет реализуются следующие **разделы программы**

Л. Коломойченко «Дорогою добра»:

- «Человек среди людей»;
- «Человек в культуре»;
- «Человек в своем крае».

Перечисленные разделы программы **дополняют и обогащают** представления детей по образовательной области «Социально-коммуникативное развитие».

Цель: усвоение норм и ценностей, принятых в обществе, формирование позитивных установок к различным видам труда.

Задачи:

- развивать и поддерживать эмоциональную отзывчивость детей на красоту родного края;
- воспитывать такие качества, как доброта, дружелюбие;
- создавать условия для отражения детьми впечатлений о малой родине в различных видах деятельности.

Планируемые результаты освоения программы «Дорогою добра» для детей от 5 до 6 лет:

- имеет дифференцированные представления о: назначении избы, ее убранстве; особенностях материалов, используемых в строительстве жилища, изготовления предметов быта;

закономерном расположении вещей в доме; функциях построек (хлев, амбар, баня); различных видах труда (земледелие, ткачество, строительство, гончарное, кузнечное дело); назначении используемых инструментов; национальной одежде; значении природы в жизни человека; народном творчестве, его разновидностях (устное, декоративно-прикладное, музыкальное); языческих и христианских праздниках;

- умеет устанавливать взаимосвязи между сезонными изменениями и видами труда людей; между качеством труда и его результатом; между разными видами народного творчества;

- проявляет интерес к различным объектам русской традиционной культуры;

- ориентируется на выделение эстетического начала в восприятии произведений русского народного творчества;

- руководствуется в своем поведении правилами и нормами, отраженными в устном народном творчестве;

- бережно относится к предметам быта, произведениям народного творчества;

- владеет навыками народной росписи, умеет определять специфику ее отдельных видов; доступным языком фольклорных произведений умеет рассказывать народные сказки и уместно использовать пословицы, поговорки; играть на музыкальных инструментах (бубен, свистулька, трещотка, треугольник), исполнять народные танцы, попевки;

- использует атрибуты русской народной культуры в самостоятельной деятельности.

Содержательный раздел вариативной части программы

Планирование образовательной деятельности

Месяц	Раздел программы Тема месяца	Содержание деятельности
Сентябрь	«Человек среди людей».	Беседы: «Кто я такой (такая)?», «Что я умею делать?», «С кем я живу дома?», «Что я люблю?» Решение проблемных ситуаций «Меня обидели», «Я не умею...», «Не получилось».
Октябрь	«Человек среди людей».	Совместная трудовая деятельность девочек и мальчиков по наведению порядка в Центрах (уголках) активности. Подготовка сувениров, подарков своими руками ко Дню пожилого человека, Дню отца в России.
Ноябрь	«Человек в культуре»	Сбор и совместное оформление фотографий для группового альбома «Мир увлечений нашей семьи».
Декабрь	«Человек в культуре».	Инсценирование народных песен, танцев. Показ детьми народных сказок (настольный театр). Новогодние народные игры.
Январь	«Человек в культуре».	Выставка старинной русской одежды (сарафаны, кокошники, косоворотки, сапоги, головные платки, шапки).

Февраль	«Человек в культуре».	Народные подвижные игры (по выбору воспитателя, инструктора по физическому воспитанию).
Март	«Человек в своем крае»	Экскурсия по городу (совместно с родителями).
Апрель	«Человек в своем крае»	Виртуальная экскурсия по культурным местам (объектам) родного края.
Май	«Человек в своем крае»	Беседы, рассматривание иллюстраций, фотографий о природе родного края.
Июнь, июль, август		В летний период воспитатель (педагог) самостоятельно определяет тематику месяца в соответствии с психологическими законами развития и возрастными возможностями детей от 4 до 5 лет.

Содержание образовательной работы реализуется в процессе режимных моментов:

- прием детей (беседа, ситуативный разговор с детьми и родителями);
- утренняя гимнастика (безопасное выполнение упражнений);
- выполнение культурно-гигиенических процедур (здоровье);
- утренний круг (развивающий диалог: открытые вопросы, рассуждения);
- организованная совместная образовательная деятельность (занятие).
- игры, кружки, занятия со специалистами (краткая беседа, рассуждение о социальной, витальной безопасности);
- прогулка (поведение на улице);
- обед (соблюдение правил поведения за столом во время приема пищи);
- сон (беседа: сон и наше здоровье);
- закаливающие процедуры, их значение, польза для здоровья;
- вечерняя беседа с родителями («Что произошло в нашей жизни сегодня?»).

В летний период воспитатель самостоятельно планирует работу с детьми.

Программа обеспечена учебно-методическим комплектом.

От 6 лет до 7 лет.

Задачи образовательной деятельности

<p>От 6 лет до 7 лет.</p> <p>18.7</p> <p>И в рабочих программах воспитателей по группам</p>	
--	---

Содержание образовательной деятельности

<p>От 6 лет до 7 лет.</p> <p>18.7</p> <p>И в рабочих программах воспитателей по группам</p>	
--	---

Планирование образовательной деятельности по социально-коммуникативному развитию детей от 6 до 7 лет, обеспечивающее реализацию содержания Федеральной программы

Тематическое планирование по социально-коммуникативному развитию

Дата проведения	Тема НОД
13.09.23	Разговор о школе1-60
27.09.23	"Мой организм"1-35
11.10.23	"Человек трудился всегда"1-57
25.10.23	"Взаимосвязь и взаимодействие в природе" 2
08.11.23	"Вежливый человек. Что это значит?" 1- 56
22.11.23	"На кого я хочу быть похожим"№1 ст. 58
06.12.23	«Мы живем в России»1- .68
20.12.23	"Организация быта в нашей семье (будни и праздники)" 1- 52
10.01.24	«Разговор о профессиях»1- 59
24.01.24	"Мой адрес"1- 54.
07.02.24	Экскурсия к памятнику защитникам 1-67
21.02.24	«Какой я?»1- 53
06.03.24	«Моя семья»1- 50
20.03.24	"Как я отношусь к другим детям"1- 43
03.04.24	"Древние люди"1- 49
17.04.24	"Я человек"1- .9
08.05.24	"Русские богатыри"1- .53
22.05.24	"Как менялось жилище человека"1- 64

Вариативная часть

Общие положения

Дошкольная образовательная организация реализует парциальную программу в группе детей от 6 до 6 лет Л. Коломойченко «Дорогою добра». Издательство: «Сфера»,2021.

Освоение тем программы происходит в повседневной жизни детского сада, а также в процессе реализации образовательной области Федерального Государственного образовательного стандарта «Социально-коммуникативное развитие».

Программа «Дорогою добра» дополняет обязательную часть Программы и позволяет обеспечить вариативность образования в ДОО, стимулировать педагогическое творчество и инициативу, учитывать индивидуальные потребности обучающихся, мнение их родителей (законных представителей), в том числе в части коррекционной работы с детьми с ОВЗ.

Едиными являются задачи в сфере социальных отношений, в области формирования основ гражданственности и патриотизма, в сфере трудового воспитания, в области формирования основ безопасного поведения.

Парциальная программа содержит региональный компонент, отражает специфику национальных, культурных, климатических, материально-технических, социальных условий, в которых решаются педагогические задачи.

Целевой раздел

Пояснительная записка

В группе детей от 5 лет до 6 лет реализуются следующие разделы программы

Л. Коломойченко «Дорогою добра»:

- «Человек среди людей»;
- «Человек в культуре»;
- «Человек в своем крае».

Перечисленные разделы программы дополняют и обогащают представления детей по образовательной области «Социально-коммуникативное развитие».

Цель: усвоение норм и ценностей, принятых в обществе, формирование позитивных установок к различным видам труда.

Задачи:

- развивать и поддерживать эмоциональную отзывчивость детей на красоту родного края;
- воспитывать такие качества, как доброта, дружелюбие;
- создавать условия для отражения детьми впечатлений о малой родине в различных видах деятельности.

Планируемые результаты освоения программы «Дорогою добра» для детей

от 6 до 7 лет:

- имеет дифференцированные представления о: назначении избы, ее убранстве; особенностях материалов, используемых в строительстве жилища, изготовления предметов быта; закономерном расположении вещей в доме; функциях построек (хлев, амбар, баня); различных видах труда (земледелие, ткачество, строительство, гончарное, кузнечное дело); назначении используемых инструментов; национальной одежде; значении природы в жизни человека; народном творчестве, его разновидностях (устное, декоративно-прикладное, музыкальное); языческих и христианских праздниках;
- умеет устанавливать взаимосвязи между сезонными изменениями и видами труда людей; между качеством труда и его результатом; между разными видами народного творчества;
- проявляет интерес к различным объектам русской традиционной культуры;
- ориентируется на выделение эстетического начала в восприятии произведений русского народного творчества;
- руководствуется в своем поведении правилами и нормами, отраженными в устном народном творчестве;
- бережно относится к предметам быта, произведениям народного творчества;
- владеет навыками народной росписи, умеет определять специфику ее отдельных видов; доступным языком фольклорных произведений умеет рассказывать народные сказки и уместно использовать пословицы, поговорки; играть на музыкальных инструментах (бубен, свистулька, трещотка, треугольник), исполнять народные танцы, попевки;
- использует атрибуты русской народной культуры в самостоятельной деятельности.

Планирование образовательной деятельности

Дата	Темы по разделам занятий	Цель
01.09.2023	«Этикет и его история»	Цель: становление осознанного отношения к выполнению норм и правил поведения.
08.09.2023	«Правила безопасного поведения. Полезные и вредные привычки»	Цель: формирование ценностного отношения к себе и другим людям.
15.09.2023	«Настроением можно управлять»	Цель: формирование основ внимательного, заботливого отношения к сверстникам, близким людям, животным.
22.09.2023	«Достоинство и благородство»	Цель: формирование чувства собственного

		достоинства, полоролевой социализации.
29.09.2023	«Права человека»	Цель: формирование основ осознанного и уважительного отношения к личным правам и достоинству других людей.
06.10.2023	«О любви и дружбе»	Цель: формирование дружеских, уважительных отношений между сверстниками своего и противоположного пола.
13.10.2023	«О красоте мужской и женской»	Цель: формирование полоролевой социализации.
20.10.2023	Профессии «мужские» и «женские»	Цель: становление доброжелательного, уважительного отношения к людям разных профессий.
27.10.2023	Спорт «мужской» и «женский»	Цель: формирование полоролевой социализации.
03.11.2023	«Родственные связи, близкие люди»	Цель: воспитание чувства признательности и любви к своей семье.
10.11.2023	«Взаимосвязь труда взрослых в детском саду»	Цель: формирование основ уважительного отношения к сотрудникам детского сада, желания им помогать, доставлять радость.
17.11.2023	«Правила поведения»	Цель: становление осознанного отношения к выполнению норм и правил поведения в детском саду.
24.11.2023	Проектная деятельность	
01.12.2023	«Кто такой культурный человек»	Цель: становление осознанного отношения к роли человека в развитии культуры.
08.12.2023	«Как жили первобытные люди: общение первобытных людей»	Цель: становления положительного отношения к результатам труда человека.
15.12.2023	«Разные дома»	Цель: формирование толерантного отношения к культуре других народов.
22.12.2023	«Развитие труда»	Цель: формирование уважительного отношения к результатам труда человека, техническому прогрессу.
29.12.2023	«Изобретения и достижения человека»	Цель: формирование положительного отношения к результатам труда человека.
12.01.2024	«Что такое семья»	Цель: воспитание чувства признательности и любви к своей семье.
19.01.2024	«Родословная»	Цель: воспитание любви и уважения к членам своей семьи, родным, родственникам, предкам
26.01.2024	«Крещение Руси»	Цель: формирование уважительного отношения к истории страны.
02.02.2024	«Славные люди России»	Цель: формирование уважительного отношения к историческим личностям.
09.02.2024	«Государственные символы»	Цель: формирование уважительного отношения к государственным символам.
16.02.2024	«Жители России»	Цель: формирование толерантного отношения к собственной национальной культуре и культуре других народов.
02.03.2024	«Что такое планета Земля»	Цель: формирование толерантного отношения к собственной этнической культуре и культуре

		других народов.
09.03.2024	«Всемирные праздники»	Цель: формирование осознанного, социально ценностного отношения к всемирным праздникам.
16.03.2024	«Что такое культурное наследие. О русской культуре»	Цель: становление уважительного отношения к русской традиционной культуре.
23.03.2024	«Жилища русских людей. Предметы быта и утварь»	Цель: формировании основ уважительного отношения к культурным ценностям.
30.03.2024	«Труд людей в селе и городе»	Цель: формирование уважительного, бережного отношения к результатам труда русских людей.
06.04.2024	«Одежда русских людей»	Цель: формирование уважительного отношения к русской традиционной одежде как элементу русской традиционной культуры
13.04.2024	«Традиции русской семьи»	Цель: формирование уважительного отношения к культурным ценностям, обычаям и традициям семейных взаимоотношений русских людей.
20.04.2024	«Традиции и обряды в жизни русского народа»	Цель: формирование уважительного отношения к традициям русских людей.
27.04.2024	«Во что верили русские люди»	Цель: формирование уважительного отношения к традициям русских людей.
04.05.2024	«Традиционная русская кухня»	Цель: формирование уважительного отношения к традициям русских людей.
11.05.2024	«Разнообразие рас»	Цель: формирование толерантного отношения к культуре других народов.
18.05.2024	«Культура разных народов»	Цель: формирование уважительного, толерантного отношения к культуре других народов.
25.05.2024	«Общее и различное в культуре разных народов»	Цель: формирование уважительного, толерантного отношения к культуре других народов.

В летний период воспитатель самостоятельно планирует работу с детьми.

Программа обеспечена учебно-методическим комплектом.

Решение совокупных задач воспитания

18.7	
----------------------	---

3.3. Познавательное развитие

От 2 лет до 3 лет.

Задачи образовательной деятельности

От 2 лет до 3 лет. 19.3 И в рабочих программах воспитателей по группам	
--	---

Содержание образовательной деятельности

От 2 лет до 3 лет. 19.3 И в рабочих программах воспитателей по группам	
--	---

Планирование образовательной деятельности по познавательному развитию детей от 2 до 3 лет, обеспечивающее реализацию содержания Федеральной программы

Тематическое планирование по познавательному развитию

Сенсорные эталоны и познавательные действия

Дата	Тема
6 сентября	Отгадай, кто позвал?
13 сентября	Собери пирамидку
20 сентября	Домик для зайчика
27 сентября	Узкая дорожка зеленого цвета
4 октября	Узкая длинная дорожка желтого цвета
11 октября	Протолкни круглый предмет
18 октября	Найди по звуку
25 октября	Найди жёлтый листочек.
01 ноября	Разноцветные постройки
08 ноября	Башня из кубиков?
15 ноября	Собери корзиночку
22 ноября	Математическая игра «Елочки грибочки»
29 ноября	Прокати лошадку
06 декабря	Найди такой же предмет
13 декабря	Собери картинку
20 декабря	Волшебные шарики
27 декабря	Поезд из кубиков
10 января	Найди игрушки
17 января	Математическая игра «Гуси с гусятами»
24 января	Что звучит?
31 января	Дорожка к теремку
07 февраля	Математическая игра «Герои сказки пришли в гости»
14 февраля	Пойди по дорожке
21 февраля	Двухместная матрешка
28 февраля	Собери грибочки
06 марта	Подбери такой же предмет
13 марта	Большой и маленький предмет
20 марта	Разложи правильно
27 марта	Удивительные верёвочки
03 апреля	Математическая игра «Что нам привез Мишутка»
10 апреля	Разложи по форме
17 апреля	Разложи по цвету

24 апреля	Математическая игра «Разложи в коробки»
08 мая	Большая и маленькая скамеечка
15 мая	Математическая игра «Поезд»
22 мая	Собери цветок
29 мая	Где найти?

Планирование образовательной деятельности по развитию математических представлений детей 2 - 3 лет

Темы занятий по развитию математических представлений детей 2 - 3 лет

Месяц	Темы занятий
Сентябрь	<p>1 неделя, 2 неделя «Дидактическая игра» (формирование познавательных действий).</p> <p>3 неделя «Развитие предметных действий».</p> <p>4 неделя «Развитие предметных действий» (продолжение).</p>
Октябрь	<p>1 неделя «Различение предметов по форме» (кубик, шарик); «Ориентировка в пространстве» (расположение и предназначение отдельных помещений, групповая комната).</p> <p>2 неделя «Произведение действий с предметами» (обводить форму, катать, ставить).</p> <p>3 неделя «Различение предметов по форме, их называние».</p> <p>4 неделя «Различение предметов по количеству» (один - много).</p>
Ноябрь	<p>1 неделя «Различение предметов разной величины: большой - маленький».</p> <p>2 неделя «Предметы и игрушки в нашей группе» (большие - маленькие).</p> <p>3 неделя «Свойства предметов» (в сыром песке сделать отпечатки разных предметов, например, собственных рук и обуви).</p> <p>4 неделя «Человек. Ориентировка в пространстве» (части собственного тела человека, голова, тело, руки, ноги).</p>
Декабрь	<p>1 неделя «Круг - кружок» (большой - маленький круг, круглый мячик, шарик; кружков много - один, мячиков много - один).</p> <p>2 неделя «Величина. Длинная дорожка - короткая дорожка».</p> <p>3 неделя Познавательно-исследовательская деятельность. «Конструирование маленькой горки» (ровно прикладывать детали, находить сходство деталей с окружающими предметами).</p> <p>4 неделя «Знакомые предметы: кирпичик, кубик, круг. Цвет предметов».</p>
Январь	<p>1 неделя, 2 неделя - выходные праздничные дни.</p> <p>3 неделя «Закрепление понятия «Много» (с использованием игрушек).</p> <p>4 неделя «Создание однородной группы предметов путем добавления предмета к предмету».</p>
Февраль	<p>1 неделя «Игры с группами однородных игрушек одинакового вида, цвета, величины, формы, материала».</p> <p>2 неделя «Разноцветные флажки» (желтый цвет, зеленый цвет, сравнение</p>

	<p>количества зеленых и желтых флажков).</p> <p>3 неделя «Объединение однородных предметов (флажков) в группы по цвету» (красный, синий).</p> <p>4 неделя «Объединение однородных предметов в группы по цвету» (закрепление).</p>
Март	<p>1 неделя «Один - много - сколько» (дидактические игры).</p> <p>2 неделя «Большой - маленький. Много - мало» (речевые конструкции).</p> <p>3 неделя «Узкий - широкий» (сравнение).</p> <p>4 неделя Продуктивная деятельность. Коллективная творческая работа: наклеивание на один большой лист «Длинный ручеек».</p>
Апрель	<p>1 неделя «Закрепление понятий: один - много».</p> <p>2 неделя «Сравнение неравных групп предметов».</p> <p>3 неделя «Сравнение неравных групп предметов» (повторение, закрепление).</p> <p>4 неделя «Конструирование лесенки, состоящей из шести кубиков»</p>
Май	<p>1 неделя «Предметы разной величины».</p> <p>2 неделя «Цвет. Величина. Форма».</p> <p>3 неделя «Понятия: столько же, больше, меньше».</p> <p>4 неделя «Развлечение» (состоит из сценарного представления программного пройденного материала по формированию и развитию элементарных математических представлений).</p>

Планирование образовательной деятельности по ознакомлению с окружающим миром детей 2 - 3 лет

Темы игр - занятий по ознакомлению с окружающим миром детей 2 - 3 лет

Дата	Тема
15 сентября	Падают листочки
6 октября	Чудесная корзинка
27 октября	Кто с нами рядом живет?
24 ноября	Желтые, пушистые
15 декабря	Летят снежинки
12 января	Зима
2 февраля	В лес к друзьям!
1 марта	Где моя мама?
29 марта	Смотрит солнышко в окошко
19 апреля	Пички хотят пить
03 мая	Что весна нам принесла?
31 мая	Наши верные друзья

От 3 лет до 4 лет.

Задачи образовательной деятельности

<p>От 3 лет до 4 лет.</p> <p>19.4</p> <p>И в рабочих программах воспитателей по группам</p>	
---	---

Содержание образовательной деятельности

<p>От 3 лет до 4 лет.</p> <p>19.4</p> <p>И в рабочих программах воспитателей по группам</p>	
---	---

Планирование образовательной деятельности по познавательному развитию детей 3 - 4 лет, обеспечивающее реализацию содержания Федеральной программы Тематическое планирование по познавательному развитию Сенсорные эталоны и познавательные действия

1	Игра «Котенок и клубочки».	20	Игра «Сложи квадрат».
2	Игра «Один - много».	21	Игра «Расставь игрушки».
3	Игра «Сложи узор».	22	Игра «Найди отличия».
4	Игра «Разложи яблоки».	23	Игра «Услышь и сосчитай».
5	Игра «Лодочки».	24	Игра «Волшебный мешочек».
6	Игра «Дорожки».	25	Игра «Найди место».
7	Игра «Зоопарк».	26	Игра «Расставь по порядку».
8	Игра «Согреем зверят».	27	Игра «Что изменилось?»
9	Игра «Когда это бывает?»	28	Игра «Посчитай пальцами».
10	Игра «Воздушные шары».	29	Игра «Геометрическое лото».
11	Игра «Расставь чашки».	30	Игра «Поезд».
12	Игра «Сложи узор».	31	Игра «Домики».
13	Игра «Домики».	32	Игра «Сосчитай».
14	Игра «Сложи узор».	33	Игра «На что похоже?»
15	Игра «Собери бусы».	34	Игра «Кто за кем?»
16	Работа с блоками Дьенеша.	35	Игра «Четвертый лишний».
17	Игра «Рассели по домам».	36	Игра «Чудесный мешочек».
18	Игра «Найди место»	37	игра «Найди пару»
19	Задание с блоками Дьенеша	38	Игра «Сосчитай и проверь».

Математические представления

Дата	Тема
5/IX	Один, много, мало
12/IX	Длиннее, короче
19/IX	Шире, уже..
26/IX	Части суток
3/X	Определение количества: 1, 2, 3, много
10/X	Круг
17/X	Квадрат
24/X	Число и цифра 2
31/X	Треугольник
8/XI	Число и цифра 3
14/XI	Части суток
21/XI	Ранжирование по высоте

28/XI	Кодирование геометрических фигур
5/XII	Шире, уже; выше, ниже
12/XII	Алгоритмы
19/XII	Составление целого из частей
26/XII	Установление равенства между двумя группами предметов
9/I	Установление равенства (способ приложения)
16/I	Установление равенства (способ наложения)
23/I	Число и цифра 5
30/I	Овал
6/II	Ориентировка на листе бумаги
13/II	Группировка геометрических фигур
20/II	Прямоугольник
27/II	Пространственные отношения
5/III	Логическое мышление
12/III	Ориентировка по плану
19/III	Число и цифра 5
26/III	Порядковый счёт
2/IV	Классификация по двум признакам
9/IV	Шар
16/IV	Куб
23/IV	Составление целого из частей
30/IV	Вчера, сегодня, завтра
7 мая	Порядковый счёт
14 мая	Итоговая игра «Путешествие»
21 мая	Развлечение «Путешествие по морю к острову геометрических фигур»

Тематическое планирование по познавательному развитию детей 3 - 4 лет
Ознакомление с окружающим миром

сентябрь	Кто любит грибы?	январь	Рассматривание снегиря
	Чудо - фрукты		Рассматривание снегиря
октябрь	Осень золотая	февраль	«Цветы на подоконнике».
	Чудо - овощи		Посадка лука
	Чудесные листья	март	Сравнение дерева с кустарником
ноябрь	Дикие животные		Путешествие в весенний лес
	Домашние животные	апрель	Дом, в котором мы живём
декабрь	Зима - белоснежная		«Какие краски у Весны?»
	«Домашние и дикие птицы».		Рассматривание березы
		май	Сравнение одуванчика с тюльпаном
			«Сажаем цветы на клумбе».

От 4 лет до 5 лет.

Задачи образовательной деятельности

<p>От 4 лет до 5 лет. 19.5</p> <p>И в рабочих программах воспитателей по группам</p>	
--	---

Содержание образовательной деятельности.

<p>От 4 лет до 5 лет. 19.5</p> <p>И в рабочих программах воспитателей по группам</p>	
--	---

Планирование образовательной деятельности по познавательному развитию детей от 4 до 5 лет, обеспечивающее реализацию содержания Федеральной программы

Тематическое планирование по познавательному развитию

Сенсорные эталоны и познавательные действия

Месяц	Темы занятий
Сентябрь	«Обследование предметов и игрушек» (различение по цвету: красный, синий, зеленый, желтый, белый, черный)
Октябрь	«Оттенки разных цветов» (розовый, голубой, серый). «Новые цвета и оттенки: коричневый, оранжевый, светло-зеленый.
Ноябрь	«Формы окружающих предметов» (круг, квадрат).
Декабрь	«Формы окружающих предметов» (овал, прямоугольник, треугольник).
Январь	«Сравнение предметов по двум признакам».
Февраль	«Сравнение предметов по трем признакам».
Март	«Классификация предметов по признакам».
Апрель	«Группирование предметов по признакам».
Май	Закрепление полученных навыков.

Темы занятий по познавательному развитию

Математические представления

Дата	Тема
05.09.2023	ОД 1
12.09.2023	ОД 2
19.09.2023	ОД 3
26.09.2023	ОД 4
03.10.2023	ОД 5
10.10.2023	ОД 6
17.10.2023	ОД 7
24.10.2023	ОД 8
31.10.2023	ОД 9

14.11. 2023	ОД 10
21.11. 2023	ОД 11
28.11. 2023	ОД 12
05.12. 2023	ОД 13
12.12. 2023	ОД 14
19.12. 2023	ОД 15
26.12.2023	ОД 16
09.01.2024	ОД 17
16.01.2024	ОД 18
23.01.2024	ОД 19
30.01.2024	ОД 20
06.02.2024	ОД 21
13.02.2024	ОД 22
20.02.2024	ОД 23
27.02.2024	ОД 24
05.03.2024	ОД 25
12.03.2024	ОД 26
19.03.2024	ОД 27
26.03.2024	ОД 28
02.04.2024	ОД 29
09.04.2024	ОД 30
16.04.2024	ОД 31
23.04.2024	ОД 32
07.05.2024	ОД 33
14.05.2024	ОД 34
21.05.2024	ОД 36
28.05.2024	ОД 37

Темы занятий по познавательному развитию детей 4 - 5 лет

Ознакомление с окружающим миром

Дата	Тема
07.09.23	Дары осени.
21.09.23	Составление описательных рассказов об овощах и фруктах
05.10.23	"Как узнать растение" (дерево, куст, траву)
19.10.23	Что такое осень?
02.11.23	Рассказ педагога "Чудесное яблоко, или "Зеркало души""
16.11.23	Сравнение комнатных растений (герань душистая и бальзамин)
30.11.23	Как дикие звери готовятся к зиме.
14.12.23	Птицы зимой
28.12. 23	Прогулка в зимний лес.

От 5 лет до 6 лет.

Задачи образовательной деятельности

<p>От 5 лет до 6 лет. 19.6 И в рабочих программах воспитателей по группам</p>	
--	---

Содержание образовательной деятельности

<p>От 5 лет до 6 лет. 19.6 И в рабочих программах воспитателей по группам</p>	
--	---

Планирование образовательной деятельности по познавательному развитию детей от 5 до 6 лет, обеспечивающее реализацию содержания Федеральной программы

Тематическое планирование по познавательному развитию

Сенсорные эталоны и познавательные действия

Месяц	Темы занятий
Сентябрь	«Теплые и холодные цветовые оттенки». «Знакомство с новыми цветами (фиолетовый) и оттенками (голубой, розовый, темно-зеленый, сиреневый)».
Октябрь	«Освоение способов воссоздания фигуры из частей, деления фигуры на части».
Ноябрь	«Плоские геометрические фигуры»
Декабрь	«Сравнение предметов по трём признакам».
Январь	«Сравнение предметов по трём - пяти признакам».
Февраль	«Классификация предметов по признакам».
Март	«Группировка предметов на основе зрительной оценки».
Апрель	«Использование цифровых средств познания окружающего мира, правила их безопасного применения».
Май	«Совместное игровое творчество».

Темы занятий по познавательному развитию детей 5 - 6 лет

Математические представления

Дата	Тема
5 сентября	Повторение. Счет и отсчет до пяти. Счет на слух.2-14
12 сентября	Повторение. Геометрические фигуры. 2-16
19 сентября	«Сравнение предметов»1-120
26 сентября	Знакомство с понятием «Точка и прямая»1-121
3 октября	Знакомство с понятием «Угол, прямой и острый угол» 1-123
10 октября	«Состав числа 2 и 3 из единиц»1-124
17 октября	«Состав числа 4 и 5 из единиц 1-128
24 октября	«Состав числа 6 и 7 из единиц»1-130

31 ноября	«Счет предметов»1-131
7 ноября	«Состав числа 8 и 9»1-133
14 ноября	«Сравнение предметов по величине»1-134
21 ноября	«Состав числа 10 из единиц»1-136
28 ноября	Математические знаки «больше», «меньше», «равно»1-138
5 декабря	«Ориентир в пространстве»1-140
12 декабря	«Знакомство с составом числа 3 из двух меньших чисел»1-142
19 декабря	«Состав числа 4 из двух меньших чисел» «Куб»1-144
26 декабря	«Моделирование геометрических фигур» 1-145
9 января	«Состав числа 5 из двух меньших чисел» «Треугольная призма» 1-146
16 января	«Виды четырехугольников»1-146
23 января	«Состав числа 6 из двух меньших чисел» 1-148
30 января	«Параллелепипед» 1-149
6 февраля	«Состав числа 7 из двух меньших чисел» «Сравнение предметов»1-150
13 февраля	«Цилиндр»1-151
20 февраля	«Прямой и обратный счет»1-153
27 февраля	«Состав числа 8 из двух меньших чисел»1-154
5 марта	«Числа в обратном порядке»1-155
12 марта	«Состав числа 9» «Длина и ширина»1-156
19 марта	Знакомство с игрой «Пифагор»1-158
26 марта	«Состав числа 10 из двух меньших чисел»1-160
2 апреля	«Измерение длины»1-162
9 апреля	Количественный и порядковый счёт. Геометрические фигуры. 1- 100
16 апреля	Измерение Объема.2-137
23 апреля	Деление квадрата на две, четыре части.2-135
30 апреля	Ориентировка во времени.2-133
7 мая	Множества. Работа с палочками Х. Кюизенера, блоками Дьенеша.2-147
14 мая	Повторение. Счет и отсчет до десяти. Счет на слух.2-14
21 мая	Множества. Работа с палочками Х. Кюизенера, блоками Дьенеша.2-147
28 мая	Повторение. Счет и отсчет до десяти. Счет на слух.2-14

Темы занятий по познавательному развитию детей 5 - 6 лет

Ознакомление с окружающим миром

Дата	Тема
4 сентября	«В природе все взаимосвязано»
11 сентября	«Осень золотая»
18 сентября	Рассматривание злаковых растений
25 сентября	"Осенние хлопоты человека».
2 октября	«Земля наш общий дом»
9 октября	«Экскурсия в осенний парк»
16 октября	Беседа о лесе
23 октября	«Беседа о домашних животных»
30 октября	«Кто такие рыбы?»

13 ноября	Дидактическая игра «Назови три предмета»
20 ноября	«Знакомство с волком»
27 ноября	«Беседа об осени» (обобщающая)
4 декабря	«Рассматривание и сравнение комнатных растений»
11 декабря	«Беседа о снеге»
18 декабря	Беседа «Зимой в лесу»
25 декабря	«Волшебница – Зима»
15 января	"Беседа о зимующих и перелетных птицах".
22 января	«Как много интересного бывает зимой»
29 января	«Зимовье зверей»
5 февраля	«Зеркало нашей души»
12 февраля	«Что и как человек ест».
19 февраля	"Воздух и его роль в жизни человека"
26 февраля	Экологическая викторина «Знатоки природы»
4 марта	«Первоцветы»
11 марта	«Мы - друзья природы»
18 марта	Беседа о диких животных
25 марта	Рассказ педагога «Для чего человеку нос?»
1 апреля	«Доктора леса» (Путешествие в весенний лес)
8 апреля	«Растения- легкие Земли»
15 апреля	«Животные разных стран».
22 апреля	"Рассматривание веток тополя, березы, ели".
29 апреля	«Зелёная аптека»
6 мая	Рассматривание одуванчика. Работа с комплектом карточек Н. Рыжовой «Одуванчик».
13 мая	«Зелёная аптека»
20 мая	«Мы - друзья природы»
27 мая	"Воздух и его роль в жизни человека".

От 6 лет до 7 лет

Задачи образовательной деятельности

<p>От 6 лет до 7 лет. 19.7 И в рабочих программах воспитателей по группам</p>	
--	---

Содержание образовательной деятельности

<p>От 6 лет до 7 лет. 19.7 И в рабочих программах воспитателей по группам</p>	
--	---

Планирование образовательной деятельности по познавательному развитию детей от 6 до 7 лет, обеспечивающее реализацию содержания Федеральной программы Тематическое планирование по познавательному развитию

Сенсорные эталоны и познавательные действия

Месяц	Темы занятий
Сентябрь	«Способы познания свойств и отношений между предметами».
Октябрь	«Сравнения нескольких предметов по 4 - 6 основаниям с выделением сходства, отличия свойств материалов».
Ноябрь	«Различение и называние всех цветов спектра и ахроматических цветов, оттенков цвета».
Декабрь	«Способы обследования предметов» (наложение, приложение, измерение, сравнение по количеству, размеру, весу).
Январь	«Классификация предметов по общим качествам» (форме, величине, строению, цвету).
Февраль	«Развитие познавательных действий: самостоятельное установление связей и отношений между системами объектов и явлений с применением различных средств».
Март	«Выявление скрытых свойств объектов».
Апрель	«Оптимальные способы получения информации».
Май	«Самооценка результатов деятельности».

Темы занятий по познавательному развитию детей 6 - 7 лет

Математические представления

Дата проведения	Тема ОД
07.09.23	НОД 82
14.09.23	НОД 83
21.09.23	НОД 84
28.09.23	НОД 85
05.10.23	НОД 86
12.10.23	НОД 87
21.10.23	НОД 89
19. 10.23	НОД 90
26. 10.23	НОД 92
02.11.23.	НОД 93
09.11.23.	НОД 95
16.09.23	НОД 97
23.09.23	НОД 98.
30.09.23.	НОД 99.
07.12.23	НОД 100
14.12.23.	НОД 101
21.12.23.	НОД 102
28.12.23	НОД 103
11.01.24	НОД 104
18.01.24	НОД 105
25.01.24	НОД 106

01.02.24	НОД 107
08.02.24	НОД 108
15.02.24	НОД 109
22.02.24	НОД 110
29.02.24	НОД 111
07.03.24	НОД 112
14.03.24	НОД 113
21.03.24	НОД 114
28.03.24	НОД 115
04.04.24	НОД 116
11.04.24	НОД 117
18.04.24	НОД 118
25.04.24	НОД 119
02.05.24.	НОД 120
16.04.24	НОД 121
23.04.24.	НОД 119
30.05.24	НОД 120

Темы занятий по познавательному развитию детей 6 - 7 лет

Ознакомление с окружающим миром

Дата проведения	Тема НОД
04.09.23	Беседа «Кто такой человек»
11.09.23	Беседа «Как растёт человек»
18.09.23	Беседа «Для чего человек ест» 1-353
25.09.23	Влагоустойчивые и засухоустойчивые комнатные растения
02.10.23	Беседа «Унылая пора! Очей очарованье»
16.10.23	«Посещение кафе «Дары осени»
23.10.23	«Для чего растению нужны семена»
30.10.23	«Путешествие колоска»
06.11.23	«Как растения готовятся к зиме»
13.11.23	«Как и для чего человек дышит»
20.11.23	«Приключение Мамонтёнка»
21.11.22	«Как живут наши пернатые зимой»
27.11.23	Беседа «Я- человек»
04.12.23	Беседа «Как животные приспособились к зиме»
11.12.23	«Если хочешь быть здоров»
18.12.23	«Наши умные помощники- органы чувств»
25.12.23	Обобщающая беседа «Как узнать зиму?»
08.01.24	Беседа «Где рождается снег»
15.01.24	Беседа «Кто главный в лесу?»
22.01.24	«Лес как экологическая система». Этажи леса.
29.01.24	«Север-царство льда и снега».
05.02.24	Красная книга - сигнал опасности.

12.02.24	Беседа «Комнатные растения- Спутники нашей жизни»
19.02.24	«Пищевые цепочки в лесу»
26.02.24	«Как поссорились март и февраль»
04.03.24	Наблюдение за кошкой и котятами
11.03.24	Экологическая викторина «Знатоки природы»
18.03.24	Беседа «Весенние заботы птиц»
25.03.24	«Загадки природы»
01.04.24	Беседа «Что такое огонь»
08.04.24	«Солнце – большая звезда»
15.04.24	Планета земля в опасности
22.04.24	Экологическая сказка "Ручеек"
06.05.24	«Почему земля кормит»
13.05.24	«Путешествие капельки»
20.05.24	Беседа о лете
27.05.24	Беседа «Кто живет в воде»

Решение совокупных задач

19.8	
----------------------	--

3.4.Речевое развитие

От 2 лет до 3 лет.

Задачи образовательной деятельности

<p>От 2 лет до 3 лет.</p> <p>20.3</p> <p>И в рабочих программах воспитателей по группам</p>	
---	---

Содержание образовательной деятельности

<p>От 2 лет до 3 лет.</p> <p>20.3</p> <p>И в рабочих программах воспитателей по группам</p>	
---	---

Планирование образовательной деятельности по речевому развитию детей от 2 лет до 3 лет, обеспечивающее реализацию содержания Федеральной программы

Тематическое планирование по речевому развитию

Дата	Тема
5 сентября	Наша группа
12 сентября	Катя, Катя
29 сентября	Большой, маленький

26сентября	Рассматривание картины с пейзажем осени
3октября	Игра с сюжетными картинками «Побродим по лужам»
10 октября	Скачет зайка
17 октября	Игрушки по местам
24октября	Киска - киска
31октября	Собачка
07ноября	Машины
14ноября	Рассказ воспитателя «На чем люди ездят?»
21ноября	Речевая игра «Петушки и цыплята»
28ноября	Мама купает ребенка
05декабря	Игра с сюжетными картинками «Кто что делает?»
12декабря	Рассматривание картины «Птицы»
19 декабря	Игра «Снег»
26декабря	Маленькая елочка
09января	Праздник елки в детском саду
16января	Рассматривание картины «Катаемся на санках»
23января	Речевая игра «Гости».
30 января	Рассматривание картины «Птицы»
06февраля	«Кто как кричит?»
13 февраля	Кукла Катя гуляет
20февраля	Кораблик
27февраля	Помоги Танечке!
05марта	Кукла в ванночке не плачет
12марта	Кто нас лечит?
19марта	Что весна нам принесла?
26марта	Тихо-громко
02апреля	Птицы в нашем селе
09апреля	Что весна нам принесла?
16апреля	Где живут звери?
23апреля	Зайка, мишка и лиса
07мая	Кукла спит
14мая	Картинки-загадки
21мая	Речевая игра «Гости»
28мая	«Кто как разговаривает?»

От 3 лет до 4 лет.

Задачи образовательной деятельности

<p>От 3 лет до 4лет. 20.4</p> <p>И в рабочих программах воспитателей по группам</p>	
---	---

Содержание образовательной деятельности

<p>От 3 лет до 4лет. 20.4</p> <p>И в рабочих программах воспитателей по группам</p>	
--	---

Планирование образовательной деятельности по речевому развитию детей 3 - 4 лет, обеспечивающее реализацию содержания Федеральной программы Тематическое планирование по речевому развитию

Дата	Тема
6 сентября	Игрушки в гостях у детей».
13 сентября	«Как лисичка с бычком поссорились»
20 сентября	Расскажи о фруктах
27 сентября	«Кто у нас в группе трудолюбивый».
4 октября	«Не ходи, козочка, в лес»
11 октября	«Любуемся красотой осени».
18 октября	«Что растет на огороде».
25 октября	«Кто как кричит?»
2 ноября	«Встречаем гостей».
9 ноября	«От шалости до беды - один шаг»
15 ноября	Знакомим куклу Дашу с нашей группой
22 ноября	«Рассказы о своей семье
29 декабря	«Квартира куклы Светы».
6 декабря	«Как котенок зиме удивился»
13 декабря	«Как спасаются звери от стужи зимой».
20 декабря	«Про любимого котенка»
27 декабря	«Выросла ёлка»
10 января	«Зимой на прогулке»
17 января	«Цыпленок».
24 января	«Овощной магазин».
31 января	«Музыкальные игрушки».
7 февраля	«Мы были в гостях у врача».
14 февраля	«Комнатное растение»
21 февраля	«О моем любимом папе».
28 февраля	Кто мы, какие мы?
6 марта	«Моя любимая мама».
13 марта	«Опиши игрушку».
20 марта	«К нам пришла весна».
27 марта	«Наши куклы - врачи».
3 апреля	«Водичка, водичка...»
10 апреля	«Как нам транспорт помогает».
17 апреля	«Не попади в беду на дороге».
24 апреля	«Сочиняем сказку».
7 мая	«Наше село»

15 мая	«Чтобы хлебушком насладиться, надо долго потрудиться».
22 мая	Лягушка
29 мая	«Замечательные цветы».

От 4 лет до 5 лет.

Задачи образовательной деятельности

<p>От 4 лет до 5 лет. 20.5 И в рабочих программах воспитателей по группам</p>	
--	---

Содержание образовательной деятельности

<p>От 4 лет до 5 лет. 20.5 И в рабочих программах воспитателей по группам</p>	
--	---

Планирование образовательной деятельности по речевому развитию детей от 4 до 5 лет, обеспечивающее реализацию содержания Федеральной программы

Тематическое планирование по речевому развитию

Дата	Тема
5 сентября	Наша группа
12 сентября	Катя, Катя
29 сентября	Большой, маленький
26 сентября	Рассматривание картины с пейзажем осени
3 октября	Игра с сюжетными картинками «Побродим по лужам»
10 октября	Скачет зайка
17 октября	Игрушки по местам
24 октября	Киска - киска
31 октября	Собачка
07 ноября	Машины
14 ноября	Рассказ воспитателя «На чем люди ездят?»
21 ноября	Речевая игра «Петушки и цыплята»
28 ноября	Мама купает ребенка
05 декабря	Игра с сюжетными картинками «Кто что делает?»
12 декабря	Рассматривание картины «Птицы»
19 декабря	Игра «Снег»
26 декабря	Маленькая елочка
09 января	Праздник елки в детском саду
16 января	Рассматривание картины «Катаемся на санках»
23 января	Речевая игра «Гости».
30 января	Рассматривание картины «Птицы»
06 февраля	«Кто как кричит?»
13 февраля	Кукла Катя гуляет

20 февраля	Кораблик
27 февраля	Помоги Танечке!
05 марта	Кукла в ванночке не плачет
12 марта	Кто нас лечит?
19 марта	Что весна нам принесла?
26 марта	Тихо-громко
02 апреля	Птицы в нашем селе
09 апреля	Что весна нам принесла?
16 апреля	Где живут звери?
23 апреля	Зайка, мишка и лиса
07 мая	Кукла спит
14 мая	Картинки-загадки
21 мая	Речевая игра «Гости»
28 мая	«Кто как разговаривает?»

От 5 лет до 6 лет.

Задачи образовательной деятельности

<p>От 5 лет до 6 лет. 20.6 И в рабочих программах воспитателей по группам</p>	
--	--

Содержание образовательной деятельности

<p>От 5 лет до 6 лет. 20.6 И в рабочих программах воспитателей по группам</p>	
--	---

Планирование образовательной деятельности по речевому развитию детей от 5 лет до 6 лет, обеспечивающее реализацию содержания Федеральной программы

Тематическое планирование по речевому развитию детей (речевое развитие, чтение художественной литературы)

Число, месяц	Тема НОД
06.09.23	Наступила осень
13.09.23	Пересказ произведения Я.Тайц «По грибы»
20.09.23	Беседа о труде людей осенью
27.09.23	Пересказ художественного произведения «Для чего нужны руки»
04.10.23	Составление описательного рассказа по репродукции картины И. Левитана «Золотая осень»
11.10.23	Заучивание стихотворения С.Когана «Листики»
18.10.23	«Правила хорошего поведения »
25.10.23	С.Михалков «Про мимозу», В.Катаев «Цветик-семицветик»

01.11.23	Н. Калинина «Разве так играют»
08.11.23	Как звери к зиме готовятся
15.11.23	Чтение стихотворения С. Михалкова «Дядя Степа».
22.11.23	Три осени
29.11.23	Составление рассказа из личного опыта «Домашние животные в нашей семье»
06.12.23	Пересказ художественного произведения. Л.Толстой «Пожарные собаки»
13.12.23	Наконец пришла зима!
20.12.23	Заучивание стихотворения З. Александровой «Дед Мороз».
27.12.23	Рассказывание об игрушках «Подарки от Деда Мороза»
10.01.24	Чтение художественных произведений. «Любишь кататься, люби и саночки возить» (по произведениям Э.Мошковской «Лежебока», Н.Носов «На горке»)
17.01.24	Как зимуют звери в ожидании весны
24.01.24	Заучивание стихотворения И. Сурикова «Зима»
31.01.24	С. Черный «Волк». Русская народная сказка «Заяц – хвостун»
07.02.24	Добрые чувства, поступки
14.02.24	Чтение русской народной сказки «Сестрица Аленушка и братец Иванушка».
21.02.24	Слава армии родной в день её рожденья
28.02.24	С. Есенин «Берёза». Народные песенки и потешки о природе
06.03.24	«Цветы в жизни людей»
13.03.24	Чтение рассказа Н. Носова «Живая шляпа»
20.03.24	Транспорт
27.03.24	«Составление рассказа на тему «Как я буду заботиться о своём здоровье»
03.04.24	Ю. Тувим «Письмо ко всем детям по одному очень важному делу»
10.04.24	«Придумывание рассказа на тему «Космическое путешествие»»
17.04.24	Заучивание стихотворения Я.Акима «Апрель»
24.04.24	За что мы любим весну
08.05.24	Что мы знаем о России
15.05.24	С. Михалков «Быль для детей»
22.05.24	Добрые чувства, поступки
29.05.24	Чтение русской народной сказки «У страха глаза велики»

От 6 лет до 7 лет.

Задачи образовательной деятельности

<p>От 6 лет до 7 лет.</p> <p>20.7</p> <p>И в рабочих программах воспитателей по группам</p>	
--	---

Содержание образовательной деятельности

<p>От 6 лет до 7 лет.</p> <p>20.7</p> <p>И в рабочих программах воспитателей по группам</p>	
--	---

Планирование образовательной деятельности по речевому развитию детей от 6 до 7 лет, обеспечивающее реализацию содержания Федеральной программы

Тематическое планирование по речевому развитию

(Речевое развитие, подготовка детей к обучению грамоте, чтение художественной литературы)

Число	Тема НОД
05.09.23	Рассказывание по картине «В школу»
12.09.23	Рассказывание на тему: «Первый день Тани в детском саду».
19.09.23	Времена года
26.09.23	Труд работников детского сада
03.10.23	Осень
10.10.23	Дары осени
17.10.23	Рассказывание по картине.
24.10.23	Мы живём в России
31.10.23	О дружбе и друзьях
07.11.23	Как себя вести
14.11.23	Пересказ сказки «Как аукнется, так и откликнется».
21.11.23	Досуг «Добрые слова»
28.11.23	Рассказывание по картине «Если бы мы были художниками».
05.12.23	Правила дорожного движения
12.12.23	Зима
19.12.23	Придумывание рассказа на тему: «Как Миша варежку потерял».
26.12.23	Домашние помощники
09.01.24	Рассказывание на тему из личного опыта « Как мы играли зимой на участке»
16.01.24	Рассказывание на тему : «Моя любимая игрушка»
23.01.24	Все профессии хороши
30.01.24	Транспорт
06.02.24	Рассказывание по картине, «Вот так покатался!»
13.02.24	Рассказывание по картине «Дети Севера».
20.02.24	Пересказ рассказа К.Д.Ушинского «Четыре желания» и рассказывание на темы из личного опыта.
27.02.24	Рассказ по картине «Лиса с лисятами»
05.03.24	Рассказывание по картине «Подарки маме к 8 Марта». Рассказывание на тему из личного опыта.
12.03.24	Придумывание сказки на тему: «Как ёжик выручил зайца»
18.03.24	Пересказ рассказа Е. Пермяка «Первая рыбка»
26.03.24	Весна
02.04.24	О настроении и о себе
09.04.24	Пересказ сказки Л.Н. Толстого «Белка прыгала с ветки на ветку...»
16.04.24	Чего на свете не бывает
23.04.24	Рассматривание пейзажной картины.
03.05.24	Пересказ сказки «У страха глаза велики».
07.05.24	«День Победы»

14.05.24	Пересказ рассказа М.М. Пришвина «Золотой луг»
21.05.24	Скоро в школу
28.05.24	Лето

(подготовка детей к обучению грамоте)

число	Тема
08.09.23	Гласный звук А, буква А, а. с.12 Гласный звук У, буква У, у.с.15
22.09.23	Гласный звук О, буква О, о.с.19
06.10.23	Гласный звук И, буква И,и. с.85 Согласный звук Т (Т'), буква Т,тс.79
20.10.23	Буква Пп и звук (п).с.176 Согласный звук Н(Н'), буква Н,н. с.48
03.11.23	Согласный звук М (М'), буква М,м47-22 Согласный звук К (К'), буква К, к.с.62
17.11.23	Согласный звук Д (Д'), буква Д,дс.121
01.12.23	Согласный звук Г (Г'), буква Г,гс.116 Глухой согласный звук Ф (Ф'), буква Ф, ф.с.169
15.12.23	Согласный звук В (В'), буква В,вс.97 Согласный звук Х (Х'), буква Х,х с.30
29.12.23	Согласный звук С (С'), буква С,сс.26 Согласный звук З (З'), буква З,з с.91
12.01.24	Согласный звук Ш, буква Ш,шс.34
26.01.24	Гласный звук Э, буква Э,э с.7-172
09.02.24	Гласный звук Е, буква Е, е.с.138
01.03.24	Гласный звук Ё, буква Ё, ё.с.154
15.03.24	Гласный звук Ю, буква Ю,ю с.150 Гласный звук Я, буква Я. с.144
29.04.24	Глухой согласный звук Ч, буква Ч,ч.
12.04.24	Глухой согласный звук Щ, буква Щ,щс.167
26.05.24	Согласный звук Л (Л'), буква Л,лс.39
10.05.24	Согласный звук Р (Р'), буква Р, р. с.53

Решение совокупных задач

20.8	
----------------------	---

3.5. Художественно-эстетическое развитие

От 2 лет до 3 лет.

Задачи образовательной деятельности

<p>От 2 лет до 3 лет. 21.3 И в рабочих программах воспитателей по группам</p>	
--	--

Содержание образовательной деятельности

<p>От 2 лет до 3 лет. 21.3 И в рабочих программах воспитателей по группам</p>	
--	---

Планирование образовательной деятельности по художественно-эстетическому развитию детей от 2 лет до 3 лет, обеспечивающее реализацию содержания Федеральной программы

Тематическое планирование по художественно-эстетическому развитию

Приобщение к искусству

Месяц	Темы занятий
Сентябрь	«Народная игрушка» (матрёшка, Ванька-встанька).
Октябрь	«Книжные иллюстрации и рисунки».
Ноябрь	«Музыкальные картинки» (музыка вокальная, инструментальная).
Декабрь	«Иллюстрации (картинки) о природных явлениях (светит солнышко, идет снег).
Январь	«Малые формы фольклора».
Февраль	«Дымковская игрушка».
Март	«Сказка в музыке».
Апрель	«Красота природы» (наблюдения).
Май	«В гости к игрушкам» (музыкально-ритмическое путешествие).

Изобразительная деятельность

Дата	Тема
6 сентября	Веселые картинки (потешки)
13 сентября	Кисточка танцует
20 сентября	Красивые листочки
27 сентября	Падают, падают листья... (осеннее окошко)
4 октября	Пальчики танцуют
11 октября	Апельсин и мандарин
18 октября	У котика усы
25 октября	Лошадка
01 ноября	Мяч
08 ноября	Колеса для машины
15 ноября	Машина, пароход и самолет
22 ноября	Вот какие у нас цыплятки!
29 ноября	Цветок для мамочки
06 декабря	Горох для петушка

13 декабря	На деревья, на лужок тихо падает снежок
20 декабря	Закрасим ёлку
27 декабря	Новогодняя елочка
10 января	Зимний лес
17 января	Снежок порхает, кружится
24 января	Вот какие у нас птички!
31 января	Рисуем для птичек зернышки
07 февраля	Курочка Ряба
14 февраля	Разноцветные шарики для Винни-Пуха
21 февраля	Вот какие у нас флажки
28 февраля	Украсим платочек для мамы
06 марта	Клубки ниток
13 марта	Солнышко
20 марта	Весенняя капель
27 марта	Трава и цветы на лужайке
03 апреля	Вот какие у нас птички!
10 апреля	Дождик, дождик, веселей!
17 апреля	Угощайся, зайка!
24 апреля	Мышонок в норке
08 мая	Вот какой у нас салют!
15 мая	Угостим братишку вкусным соком
22 мая	Божья коровка
29 мая	Красивые тарелочки

Конструктивная деятельность

Тематическое планирование

Дата	Тема
11 сентября	Домик
25 сентября	Широкая дорожка
09 октября	Лесенка из кубиков для куколок
23 октября	Забор возле дома собачки
13 ноября	Автобус для котят
27 ноября	Машина
11 декабря	Стол и стул для куклы
25 декабря	Диван для куклы Кати
22 января	Домик для зайчика
05 февраля	Большая и маленькая скамеечки
19 февраля	Ворота и заборчик
04 марта	Домик по образцу без показа
18 марта	Кресло для петушка
01 апреля	Мост и дорожка
15 апреля	Башенка
27 апреля	Змейка из пуговиц
08 мая	Загородка ля цыплят
20 мая	Разноцветные постройки

Тематическое планирование музыкальной деятельности

Месяц Виды музыкальной деятельности.	Примерный репертуар
Сентябрь	
Слушание (восприятие) с использованием педагогической технологии по развитию интереса детей к музыке.	«Лошадка» Е. Тиличеева, «Наша погремушка» Н. Арсеев, «Зайка» русская народная мелодия, «Кошка» А. Александров, «Весело-грустно» Л. Бетховен, «Баю-Баю» М. Красев.
Пение (с использованием элементов педагогической технологии по развитию певческих умений)	Подпевание: «Водичка», «Вот как мы умеем» Е. Тиличеева, «Баю» (колыбельная) М. Раухвергер, «Ладушки» русская народная песня. «Цыплята» А. Филиппенко.
Музыкально-ритмические движения (с использованием элементов педагогической технологии по развитию двигательной деятельности)	Выполнение образных упражнений под музыкальное сопровождение: «Медведь», «Зайка», «Лошадка» (муз.Е. Тиличевой.) «Птички летают» Г. Фрид, «Устали ножки» Т. Ломова.
Игра на детских музыкальных инструментах (с использованием элементов педагогической технологии «Звучащие игрушки»)	Самостоятельные игры детей со звучащими игрушками: погремушками, резиновыми игрушками, молоточками с пищалками.
Октябрь	
Слушание (восприятие) с использованием педагогической технологии по развитию интереса детей к музыке.	«Баю-баю» М. Красев, «Марш» М. Раухвергер, «Веселая песенка» А. Филиппенко, «Слон», «Куры и петухи» К. Сен-Санс, «Осенью» С. Майкапар.
Пение (с использованием элементов педагогической	«Дождик» русская народная мелодия, «Белые гуси» М. Красев, «Где ты зайка», «Лошадка», «Да- да- да» Е. Тиличеева, «Птичка» Т. Попатенко.

технологии по развитию певческих умений)	
Музыкально-ритмические движения (с использованием элементов педагогической технологии по развитию двигательной деятельности)	«Марш» Э. Парлов, «Ножками затопали» М. Раухвергер, «Ходим-бегаем», «Громко-тихо» Е. Тиличеева, «Автобус» М. Иорданский, «Где же наши ручки» Т. Ломова.
Игра на детских музыкальных инструментах (с использованием элементов педагогической технологии «Звучащие игрушки»)	«Погремушки», «Барабан». Дидактические игры «Чего не стало» (из музыкальных инструментов), «Угадай песню по картинке».
Ноябрь	
Слушание (восприятие) с использованием педагогической технологии по развитию интереса детей к музыке.	«Ладушки-ладошки» М. Иорданский, «Ах, вы сени» русская народная мелодия, «Из-под дуба» русская народная мелодия, «Вот как мы умеем» Е. Тиличеева, «Микита» белорусская народная мелодия.
Пение (с использованием элементов педагогической технологии по развитию певческих умений)	«Заплясали наши ножки» Н. Луконина, «Кошка». А. Александров, «Идет коза рогатая» в обработке А. Гречанинова, «Собачка» М. Раухвергер, «Цыплята» А. Филиппенко, «Праздник» Т. Ломова.
Музыкально-ритмические движения (с использованием элементов педагогической технологии по развитию двигательной деятельности)	«Мышки и кот» К. Лоншан-Друшкевичова, «Ходьба» Э. Парлов. Инсценировка движений животных и птиц в сопровождении музыки Г. Фрида «Мишка», «Птички», Е. Тиличевой «Зайчик», «Пружинка» Т. Ломова.
Дидактические игры	«Кукла шагает и бегаёт» Е. Тиличеева, «На чём играю».
Декабрь	
Слушание (восприятие) с использованием	«Елочка» М. Бекман, «Машенька-Маша» Е. Тиличеева, «Зима» В. Карасева, «Стуколка» украинская народная мелодия, «Кря-кря» Н. Арсеев.

педагогической технологии по развитию интереса детей к музыке.	
Пение (с использованием элементов педагогической технологии по развитию певческих умений)	«Зима» В. Карасева, «Елочка» М. Красев, «Дед Мороз» А. Филиппенко. «Петушок» русская народная прибаутка, «Зайныка» русская народная прибаутка.
Музыкально-ритмические движения (с использованием элементов педагогической технологии по развитию двигательной деятельности)	«Упражнения со снежками» Г. Финаровский. Имитация движений животных под музыкальные композиции «Зайцы», «Лисички». Г. Финаровский. Музыкальная игра «Поезд» Н. Метлов, «Игра с колокольчиками» П. И. Чайковский, «Пружинка» - вращение в парах, М. Раухвергер. Хороводные игры.
Игра на детских музыкальных инструментах (с использованием элементов педагогической технологии «Звучащие игрушки»)	Игра на барабане, дудочке.
Январь	
Слушание (восприятие) с использованием педагогической технологии по развитию интереса детей к музыке.	«Самолет» Е Тиличеева, «Лошадка» М. Раухвергер, «Зима» В. Карасева, «Зима», «Зимнее утро» П. Чайковский, «Колокольчик» И. Арсеева.
Пение (с использованием элементов педагогической технологии по развитию певческих умений)	«Спи, мой мишка» Е. Тиличеева, «Праздник» Т. Ломова, «Зима проходит» Н. Метлов, «Жук» В. Карасева.
Музыкально-ритмические движения (с использованием элементов педагогической технологии по развитию двигательной деятельности)	«Парный танец» (русская народная мелодия в обр. Е. Тиличевой), «Бодрый шаг» В. Герчик, танец «Перетопы» (русская народная мелодия), «Танец с веночками» Р. Рустамов, подвижная игра «Кот и мыши». Е. Тиличеева, танцевальная импровизация под русскую народную мелодию в обр. Т. Ломовой «Сапожки».

<p>Игра на детских музыкальных инструментах (с использованием элементов педагогической технологии «Звучащие игрушки»)</p>	<p>Слушание звучания различных музыкальных инструментов. Исполнение: «Андрей-воробей» (металлофон, бубен).</p>
Февраль	
<p>Слушание (восприятие) с использованием педагогической технологии по развитию интереса детей к музыке.</p>	<p>«Петрушка и мишка» В. Карасева, «Зима проходит» Н. Метлов, «Моя лошадка» А. Гречанинов, «Солнышко - ведрышко» В. Карасева, «Пирожки» А. Филиппенко.</p>
<p>Пение (с использованием элементов педагогической технологии по развитию певческих умений)</p>	<p>«Спи, мой мишка» Е. Тиличеева, «Зима проходит» Н. Метлов, «Жук» В. Карасева.</p>
<p>Музыкально-ритмические движения (с использованием элементов педагогической технологии по развитию двигательной деятельности)</p>	<p>Упражнения с цветами» Е. Макшанцева, подвижная игра «Кот и мыши» Е. Тиличеева, музыкальная игра «Тихо-громко» Е. Тиличеева, имитация движений петушков под музыку А. Филиппенко «Танец петушков». Музыкально-ритмические движения под музыку З. Качаева «Солнышко».</p>
Март	
<p>Слушание (восприятие) с использованием педагогической технологии по развитию интереса детей к музыке.</p>	<p>«Весною» С. Майкапар, «Цветики» В. Карасева, «Гопачок» украинская народная мелодия, «Пляска с куклами» народная мелодия.</p>
<p>Пение (с использованием элементов педагогической технологии по развитию певческих умений)</p>	<p>«Кто нас крепко любит», «Лошадка» И. Арсеев, «Пирожки» А. Филиппенко, «Кошечка» В. Витлин, «Очень любим маму» Ю. Слонов.</p>
<p>Музыкально-ритмические движения (с использованием элементов</p>	<p>«Погуляем» И. Арсеев, «Бубен» русская народная мелодия, «Догонялки» Н. Александрова, «Где ты зайка» русская народная мелодия.</p>

педагогической технологии по развитию двигательной деятельности)	
Игра на детских музыкальных инструментах (с использованием элементов педагогической технологии «Звучащие игрушки»)	«Трубы и барабан», «Угадай музыкальную игрушку».
Апрель	
Слушание (восприятие) с использованием педагогической технологии по развитию интереса детей к музыке.	«Апрель» П. И. Чайковский, «Кошка» Ан. Александров, «Самолет», «Есть у солнышка друзья» Е. Тиличеева, «Пастухи играют» К. Сорокин.
Пение (с использованием элементов педагогической технологии по развитию певческих умений)	«Солнышко» русская народная мелодия в обр. М. Иорданского, «Собачка Жучка» Н. Кукловская, певческое упражнение на звукоподражание «Корова», дыхательное упражнение «Подуем на кораблик».
Музыкально-ритмические движения (с использованием элементов педагогической технологии по развитию двигательной деятельности)	«Маленький хоровод» русская народная мелодия в обр. М. Раухвергера, имитация движений животного под музыкальную композицию «Собачка Жучка» муз. Н. Кукловской, «Прятки с платочками» русская народная мелодия в обр. Р. Рустамова, «Солнышко и дождик», музыкальная игра, русская народная мелодия.
Игра на детских музыкальных инструментах (с использованием элементов педагогической технологии «Звучащие игрушки»)	Шумовой оркестр.
Май	
Слушание (восприятие) с использованием педагогической	Слушание и сравнение музыкальных композиций «Барабан» Д. Б. Кабалевского, «Барабан» Г. Фрида, «Лошадка» Н. Потоловский, «Полянка» русская народная мелодия.

технологии по развитию интереса детей к музыке	
Пение (с использованием элементов педагогической технологии по развитию певческих умений)	Солнышко» Т. Попатенко, дыхательное упражнение «Бабочка на цветке», «Машина» Т. Попатенко, «Это май» в обработке В. Герчик.
Музыкально-ритмические движения (с использованием элементов педагогической технологии по развитию двигательной деятельности)	«Зарядка» Е. Тиличеева, «Упражнение с цветами» М. Раухвергер, имитация движений животного «Серый заяк умывается» М. Красев, «Танец с балалайками» народная мелодия.

Культурно - досуговая деятельность

Тематическое планирование культурно - досуговой деятельности

Месяц	Деятельность музыкального руководителя по музыкальной подготовке, организации и сопровождению культурно-досуговой деятельности
Сентябрь	Развлечение ««Осенины»»
Декабрь	Новый год
Март	Мамочки любимые
Апрель	Весенние деньки

От 3 лет до 4 лет.

Задачи образовательной деятельности

<p>От 3 лет до 4 лет.</p> <p>21.4</p> <p>И в рабочих программах воспитателей по группам</p>	
---	---

Содержание образовательной деятельности

<p>От 3 лет до 4 лет.</p> <p>21.4</p> <p>И в рабочих программах воспитателей по группам</p>	
---	---

Планирование образовательной деятельности по художественно - эстетическому развитию детей 3 - 4 лет, обеспечивающее реализацию содержания Федеральной программы

1	« Две длинные дорожки ». Закреплять знания о длине и цвете. Формировать умения подбирать детали такого же цвета, использовать свою постройку в игре. Воспитывать интерес к конструированию.
2	« Дорожка для колобка ». Формировать умения аккуратно складывать детали; рассказывать, из каких деталей будут делать постройку; использовать постройку в игре.
3	« Дорожки для машин и пешеходов » (широкая и узкая) Развивать умение изменять постройки, надстраивая или заменяя одни детали на другие
4	« Тропинка (дорожка) к моему дому » Формировать умения сооружать простейшие постройки из кирпичиков, пластин, изменять постройки, надстраивая или заменяя одни детали на другие.
5	Мебель (стол, стул) Формировать умения анализировать образец и графическую модель. Развивать у детей способность выделять в реальных предметах их функциональные части. Воспитывать отзывчивость и желание помочь .
6	Мебель (кроватька, диван) Формировать умения анализировать образец и графическую модель. Развивать у детей способность выделять в реальных предметах их функциональные части. Воспитывать отзывчивость и желание помочь
7	« Сделай подарок матрешкам » Учить применять ранее полученные знания для создания постройки Развивать воображение фантазию, ориентировку в пространстве. Воспитывать усидчивость, умение доводить начатое дело до конца.
8	« Мебель для кукол ». Формировать умения строить детали по образцу без показа приемов; анализировать изделие. Закреплять умение называть детали и их цвет.
9	« Кресло и диван ». Дать понятия: «кресло короткое», «диван длинный». Формировать умения самостоятельно выбирать изделие. Закреплять умение выполнять постройку в определённой последовательности.
10	« Ворота » (широкие, высокие) Формировать умения выбирать необходимые детали, используя прием приставления, прикладывания деталей, продолжать учить изменять постройки, надстраивая или заменяя одни детали на другие.
11	« Большие и маленькие ворота » Формировать умения сооружать разные по величине постройки из деталей разного цвета и формы, изменять постройки, надстраивая или заменяя одни детали на другие.
12	« Теремок для матрёшки ». Закреплять: представление о знакомых предметах; умение правильно называть детали строительного набора. Формировать умения играть с постройками.
13	« Большой и маленький дома » Формировать умения сооружать разные по величине постройки из деталей разного размера и формы, изменять постройки, надстраивая или заменяя одни детали на другие.
14	« Домик ». Предложить выполнить усложненную конструкцию. Уделить особое внимание цветовому решению и украшению постройки. Формировать умения «закрывать» пространство.
15	« Дом с башенками » Развивать умение сооружать устойчивую постройку, надстраивать на готовую конструкцию дополнительные детали.
16	« Горка » Игровая мотивация игрушки любят кататься на горке у них в уголке нет горки Формировать умения анализировать образец, выделять основные

	функциональные части. Развивать умение действовать, опираясь на образец воспитателя. Воспитывать доброжелательное отношение
17	«Горка с двумя лесенками». Закреплять понятия высоты, цвета. Знакомить с разным строительным материалом. Формировать умения анализировать постройку.
18	«Заборчик». Формировать умения - строить детали по образцу без показа приемов; анализировать изделие. Закреплять умение называть детали и их цвет.
19	«Загородка для садика». Формировать умения огораживать большое пространство («озеро» для уток). Закреплять умение рассказывать, как будут строить. Поощрять стремление конструировать по своему замыслу и представлению.
20	«Загон для лошадки». Формировать умения -
21	«Высокий и низкий забор». Формировать умения -
22	«Заборчик по желанию». Формировать умения замыкать пространство по четырёхугольнику, чередовать детали по цвету и виду. Воспитывать умение анализировать свою постройку.
	«Домик и забор». Формировать умения -
23	«Кушетка для больного медвежонка» Формировать умения анализировать образец и графическую модель. Развивать у детей способность выделять в реальных предметах их функциональные части.
24	« Стол для игрушек» Формировать умения выполнять простейшие конструкции. Формировать понятие «высокий» «низкий» стол. Строить столы разной высоты и ширины.
25	«Кормушка» Продолжать формировать умения детей сооружать постройки с перекрытиями, делать постройку прочной. Развивать ориентировку в пространстве, определяя местоположение частей постройки, развивать воображение ,фантазию преобразовывая постройку. Воспитывать усидчивость, желание довести дело до конца.
26	«Короткий трамвай» Формировать умения делать устойчивые постройки из материалов разного вида и цвета, используя прием приставления деталей.
27	«Длинный поезд» Формировать умения сооружать и изменять постройки, заменяя одни детали другими, используя прием приставления деталей.
28	«Конструирование из песка». Закреплять знание о свойствах песка. Формировать умения строить башенку, домик для собачки, дорожки, скамейки, столы и т. д. Воспитывать интерес к конструированию из песка.
29	«Будка для Шарика» Продолжать формировать умения детей сооружать постройки с перекрытиями, делать постройку прочной. Развивать ориентировку в пространстве, определяя местоположение частей постройки, развивать воображение, фантазию преобразовывая постройку. Воспитывать любовь к «братьям нашим меньшим».
30	Построй такую же башню, как на картинке. Формировать умения создавать несложные конструкции, находить в них сходство и различия; развивать игровые навыки.
31	Лодочка для кошки. Упражнять в умении конструировать из строительного материала лодочку; учить делать сравнение по нескольким признакам.
32	Весенний домик для птиц. Упражнять в умении строить домик из строительного материала, устанавливая один кубик на другой; развивать самостоятельность; учить

	находить предмет по описанию, различать цвета, предметы по величине.
33	Построй такую же башню, как на картинке. Формировать умения создавать несложные конструкции, находить в них сходство и различия; развивать игровые навыки.
34	"Автобус". Формировать умения детей строить автобус из пластины, нескольких кубиков. "Построим автобус для котят"; "Волшебное путешествие".
35	
36	"Мост и дорожка". Формировать умения строить мост и дорожку из двух кубиков, призмы и пластины.
37	"Трамвай" Формировать умения детей строить транспорт. Игра "Загадочная машина"; "Трамвай для матрешки".
38	"Ворота для машины" Формировать умения строить ворота из 2 вертикально стоящих кирпичиков, на которые кладется еще один кирпичик. "Спрячем машинку в гараж"; игра "Волшебные палочки Кюизенера"

Приобщение к искусству

Тематическое планирование по приобщению к искусству

Месяц	Темы занятий
Сентябрь	«Эстетика предметно-пространственной среды группы» (путешествие по игровым уголкам (центрам) группы).
Октябрь	«Книжная графика» (выставка в книжном Центре (уголке) иллюстраций В. Сутеева, Ю. Васнецова к русским народным сказкам)
Ноябрь	«Детский портрет». Сюжетная живопись (выставка) по темам «Детский мир», «Мать и дитя», «Мир животных»
Декабрь	«Народные напевы» (песни, прибаутки)
Январь	«Игрушки кукольного и настольного театра»
Февраль	«Наш город: музей игрушки, кукольный театр» (видеофильм)
Март	«Предметы детской нарядной одежды» (предметы окружающего мира)
Апрель	«Яркие и нарядные игрушки» » (предметы окружающего мира)
Май	«Старинная игрушка» (групповая выставка)

Тематическое планирование по изобразительной деятельности

Конструктивная деятельность

Тематическое планирование по конструктивной деятельности

Тематическое планирование по музыкальной деятельности

Примерный музыкальный репертуар

Месяц	Музыкальный репертуар
Сентябрь	Слушание «Листопад» музыка Т. Попатенко, «Грустный дождик» музыка Д. Кабалевского. Пение «Колыбельная» музыка М. Раухвергера, «Петушок», «Ладушки» русские

	<p>народные песни. Песенное творчество «Бай - бай» русская народная песня (колыбельная). Музыкально-ритмические движения «Пляска с погремушками» музыка В. Антоновой, «Марш и бег» музыка А. Александрова. Игра на детских музыкальных инструментах Беседа (с показом) «Музыкальные игрушки». Музыкально-дидактическая игра «Птица и птенчики».</p>
Октябрь	<p>Слушание «Вальс» музыка Д. Кабалевского, «Осенью» музыка С. Майкапара, «Марш» музыка М. Жербина Пение «Я иду с цветами» музыка Е. Тиличевой, «Осенью» обр. Н. Метлова, «Зайка» русская народная песня. Песенное творчество «Лю - лю - бай» русская народная песня (колыбельная). Музыкально-ритмические движения «Марш» музыка Э. Парлова, «Прятки» русская народная мелодия, «Жмурки с Мишкой» музыка Ф. Флотова. Игра на детских музыкальных инструментах: знакомство с музыкальными игрушками. Музыкально-дидактическая игра «Веселые матрешки».</p>
Ноябрь	<p>Слушание «Плясовая» русская народная мелодия, «Ласковая песенка» музыка М. Раухвергера. Пение «Осенняя песенка» музыка А. Александрова. Песенное творчество «Человек идет» музыка М. Лазарева. Музыкально-ритмические движения «Пальчики - ручки» народная мелодия, «Солнышко и дождик» музыка М. Раухвергера. Игра на детских музыкальных инструментах Игра с бубном, погремушкой Музыкально-дидактическая игра «Три медведя».</p>
Декабрь	<p>Слушание «Солдатский марш» музыка Р. Шумана, «Плакса», «Злюка», «Резвушка» музыка Д. Кабалевского. Пение «Наша ёлочка» музыка М. Красева, «Плачет котик» музыка М. Парцхаладзе. Песенное творчество «Как тебя зовут?» Музыкально-ритмические движения «Танец снежинок» музыка А. Филиппенко,</p>

	<p>«Где погремушки?» музыка А. Александрова. Игра на детских музыкальных инструментах Угадай музыкальную игрушку. Музыкально-дидактическая игра «Кто как идет?».</p>
Январь	<p>Слушание «Колыбельная» музыка С. Разоренова, «Елочка» музыка М. Красева. Пение «Зима» музыка В. Карасевой, «Прокати лошадка нас» музыка В. Агафонникова. Песенное творчество «Спой колыбельную» Музыкально-ритмические движения «Топотушки» музыка М. Раухвергера, «Медвежата» музыка М. Красева, «По улице мостовой» русская народная мелодия. Игра на детских музыкальных инструментах Знакомство с металлофоном Музыкально-дидактическая игра «Веселые дудочки».</p>
Февраль	<p>Слушание «Мишка с куклой пляшут полечку» музыка М. Качурбиной, «Марш» музыка Ю. Чичкова. Пение «Зима прошла» музыка Н. Метлова, «Маме песенку пою» музыка Т. Попатенко. Песенное творчество «Ах ты, котенька-коток» русская народная песня. Музыкально-ритмические движения «Маленький танец» музыка А. Александрова, «Танец зайчиков» русская народная мелодия. Игра на детских музыкальных инструментах «Я на дудочке играю» знакомство. Музыкально-дидактическая игра «Громко-тихо».</p>
Март	<p>Слушание «Весною» музыка С. Майкапара, «Подснежник» музыка В. Шумилина, «Игра в лошадки» музыка П. Чайковского Пение «Маме в день 8 Марта» музыка Е. Тиличевой, «Жили у бабуся» русская народная песня. Песенное творчество Придумывание колыбельной мелодии. Музыкально-ритмические движения «Бег с хлопками» музыка П. Шумана, «Поссорились-помирились» музыка Т. Вилькорейской. Игра на детских музыкальных инструментах Подыгрывание на детских ударных музыкальных инструментах. Музыкально-дидактическая игра «Узнай свой инструмент».</p>
Апрель	<p>Слушание</p>

	<p>«Зайчик» музыка Л. Лядовой, «Медведь» музыка Е. Тиличевой, «Воробей» музыка А. Руббах.</p> <p>Пение</p> <p>«Машина» музыка Т. Попатенко, «Цыплята» музыка А. Филлипенко.</p> <p>Песенное творчество</p> <p>Придумывание плясовой мелодии.</p> <p>Музыкально-ритмические движения</p> <p>«Птички летают» музыка Л. Банниковой, «Прогулка» музыка И. Пахельбеля.</p> <p>Игра на детских музыкальных инструментах</p> <p>Подыгрывание на детских ударных музыкальных инструментах.</p> <p>Музыкально-дидактическая игра «Колокольчики».</p>
Май	<p>Слушание</p> <p>«Марш» музыка Д. Шостаковича, «Резвушка», «Капризуля» музыка В. Волкова, «Дождик» музыка Н. Любарского.</p> <p>Пение</p> <p>«Игра с лошадкой» музыка И. Кишко.</p> <p>Песенное творчество</p> <p>«Закличка солнца» обр. И. Лазарева.</p> <p>Музыкально-ритмические движения</p> <p>«Парный танец» русская народная мелодия, «Плясовая» музыка Л. Бирнова.</p> <p>Игра на детских музыкальных инструментах</p> <p>Подыгрывание на детских ударных музыкальных инструментах.</p> <p>Музыкально-дидактическая игра «Узнай и спой песню по картинке».</p>

Культурно-досуговая деятельность

Тематическое планирование по культурно-досуговой деятельности

Месяц	Деятельность музыкального руководителя по музыкальной подготовке, организации и сопровождению культурно-досуговой деятельности
Сентябрь	«Стихи и песни об осени». Развлечение.
Октябрь	«Сказка в музыке». Развлечение.
Ноябрь	«Люби и знай свой край родной». Литературно-музыкальная гостиная.
Декабрь	Подготовка и проведение Новогоднего праздника.
Январь	«Я по улице иду, в детский сад свой попаду». Музыкальное путешествие.
Февраль	«Папин день». Концерт для пап.
Март	«Стихи и песни для мамы». Концерт.
Апрель	«Весенние старты» музыкальное сопровождение физкультурного праздника.
Май	«Дружат в нашей группе девочки и мальчики». Развлечение.

От 4 лет до 5 лет.

Задачи образовательной деятельности

<p>От 4 лет до 5 лет. 21.5 И в рабочих программах воспитателей по группам</p>	
--	---

Содержание образовательной деятельности

<p>От 4 лет до 5 лет. 21.5 И в рабочих программах воспитателей по группам</p>	
--	---

Планирование образовательной деятельности по художественно-эстетическому развитию детей от 4 до 5 лет, обеспечивающее реализацию содержания Федеральной программы

Тематическое планирование по приобщению к искусству

Месяц	Темы бесед и занятий
Сентябрь	«Творческие профессии: музыкант, композитор, художник, скульптор»
Октябрь	«Предметы и явления природы, окружающей действительности в художественных образах: в литературе, музыке, изобразительном искусстве»
Ноябрь	«Жанры и виды искусства: стихи, проза, загадки (литература), песни, танцы (музыка), картина (репродукция), скульптура (изобразительное искусство), здание и сооружение (архитектура)»
Декабрь	«Основные средства художественной выразительности: цвет, форма, величина, ритм, движение, жест, звук»
Январь	«Жанровая живопись: натюрморт, пейзаж, портрет»
Февраль	«Скульптура. Способы создания скульптуры: пластика, высекание»
Март	«Архитектурные сооружения»
Апрель	«Художественная выставка»
Май	Посещение музея, театра (экскурсии)

Тематическое планирование по изобразительной деятельности

дата	Тема од
04.09.2023	На яблоне спели яблоки
11.09.2023	Золотая осень
18.09.2023	«Картинки для наших шкафчиков»
25.09.2023	«Игрушки для сестренки и братишки»
02.10.2023	«Красивая попона для лошадки»
09.10.2023	Узор для ткани
16.10.2023	Заяц в осеннем лесу
23.10.2023	Петушок с семьёй
30.10.2023	Дом в котором мы живём

13.11.2023	Кисть рябинки, гроздь калинки...
20.11.2023	Рисуем цветы необыкновенной красоты
27.11.2023	Зонтик щёлкнул и раскрылся, я от дождя под ним укрылся
04.12.2023	Дерево в снегу
11.12.2023	Воробей
18.12.2023	«Снеговика в шапочках и шарфиках»
25.12.2023	Ёлку к празднику нарядим
15.01.2024	Снегурочка
22.01.2024	Украшение свитера для мальчиков и девочек
29.01.2024	Кукле чашку подарю
05.02.2024	Мы построим с вами дом, кошке славно будет в нём
12.02.2024	Мчат машины на дороге
19.02.2024	Да здравствует полотенце пушистое (декоративное рисование)
26.02.2024	Наши защитники
04.03.2024	Как розовые яблоки, на ветках снегири
11.03.2024	Подарок для любимой мамочки
18.03.2024	Автобус едет по улице
25.03.2024	Добрый доктор Айболит
01.04.2024	Скворечник мы с папой повесили в саду
08.04.2024	Стеклянный дом полон воды, кто плавает в нём, ты покажи
15.04.2024	На ракете долечу я до звёзд далёких
22.04.2024	Весна пришла
06.05.2024	Дом в котором мы живём
13.05.2024	Самолёты летят сквозь облака
20.05.2024	Радуга-дуга, не давай дождя.
27.05.2024	Скоро лето.

Конструктивная деятельность

Тематическое планирование по конструктивной деятельности

Месяц	Темы занятий
Сентябрь	Тема: «Домики». (Конструирование по образцу).
Октябрь	Тема: «Заборчик» (Конструирование по условиям).
Ноябрь	Темы: «Ворота» (конструирование по образцу); «Сарайчики и гаражи» (конструирование по условиям).
Декабрь	Конструктивно - модельная деятельность Тема: «Сарай для различных по величине животных» (Конструирование по условию).
Январь	Тема: «Пригласительный билет» (конструирование из бумаги).
Февраль	Тема: «Записная книжка в подарок папе» (конструирование из бумаги).
Март	Тема: «Подарок для мамы» (конструирование из бумаги).
Апрель	Тема: «Мосты».
Май	Конструирование по собственному замыслу.

Тематическое планирование музыкальной и театрализованной деятельности

Примерный музыкальный репертуар для детей 4 - 5 лет

Месяц	Музыкальный репертуар
Сентябрь	<p>Слушание «Колыбельная» музыка А. Гречанинова, «Марш» музыка Л. Шульгина.</p> <p>Пение «Две тетери» музыка М. Щеглова, «Осень» музыка Ю. Чичкова.</p> <p>Песенное творчество «Что ты хочешь, кошечка?».</p> <p>Музыкально-ритмические движения «Пружинка» русская народная мелодия, «Танец осенних листочков» музыка А. Филлипенко.</p> <p>Развитие танцевального творчества «Лошадка» музыка Н. Потоловского.</p> <p>Игра на детских музыкальных инструментах «Андрей-воробей» музыка Е. Тиличевой.</p> <p>Музыкально-дидактическая игра «Качели».</p>
Октябрь	<p>Слушание «Ах, ты береза» русская народная песня, «Осенняя песенка» музыка Д. Васильева-Буглая.</p> <p>Пение «Осень» музыка И. Кишко, «Жук» музыка Н. Потоловского.</p> <p>Песенное творчество «Как тебя зовут?».</p> <p>Музыкально-ритмические движения «Веселые мячики» музыка М. Сатулиной, «Пляска парами» латышская народная мелодия.</p> <p>Развитие танцевального творчества «Зайчики» музыка Т. Ломовой.</p> <p>Игра на детских музыкальных инструментах «Небо синее» музыка Е. Тиличевой.</p> <p>Музыкально-дидактическая игра «Птицы и птенчики».</p>
Ноябрь	<p>Слушание «Зайчик» музыка Ю. Матвеева на стихи А. Блока.</p> <p>Пение «Строим дом» музыка М. Красева.</p> <p>Песенное творчество «Бычок» музыка И. Ильиной.</p> <p>Музыкально-ритмические движения «Барабанщик» музыка Д. Кабалевского, «По улице мостовой», пляска, русская народная мелодия.</p> <p>Развитие танцевального творчества «Воробей» музыка Т. Ломовой.</p> <p>Игра на детских музыкальных инструментах «Мы идем с флажками» музыка Е. Тиличевой.</p> <p>Музыкально-дидактическая игра «Кто как идет».</p>
Декабрь	Слушание

	<p>«Музыкальный ящик» музыка Г. Свиридова, «Вальс снежных хлопьев» музыка П. Чайковского.</p> <p>Пение</p> <p>«Снежинка» музыка О. Берта, «Кошечка» музыка В. Витлина, «Здравствуйте» народная колядка.</p> <p>Песенное творчество</p> <p>«Наша песенка простая» Музыка А. Александрова.</p> <p>Музыкально-ритмические движения</p> <p>«Топ и хлоп» музыка Т. Назарова-Метнер, «Пляска Петрушек» музыка А. Серова. «Танец с ложками» под русскую народную мелодию по выбору музыкального руководителя.</p> <p>Развитие танцевального творчества</p> <p>«Придумай пляску Петрушек» под музыку И. Брамса «Петрушка».</p> <p>Игра на детских музыкальных инструментах</p> <p>«Гармошка» музыка Е. Тиличевой.</p> <p>Музыкально-дидактическая игра «Веселые дудочки».</p>
Январь	<p>Слушание</p> <p>«Итальянская полька» музыка С. Рахманинова, «Как у наших у ворот» русская народная мелодия.</p> <p>Пение</p> <p>«Путаница» музыка Е. Тиличевой, «Санки» музыка М. Красева.</p> <p>Песенное творчество</p> <p>«Курочка-рябушечка» музыка Л. Лобачева.</p> <p>Музыкально-ритмические движения</p> <p>«Полька» музыка А. Жилинского, «Танец Зайчат» под музыку И. Штрауса «Полька».</p> <p>Развитие танцевального творчества</p> <p>«Медвежата» музыка М. Красева.</p> <p>Игра на детских музыкальных инструментах</p> <p>«Лиса» русская народная прибаутка.</p> <p>Музыкально-дидактическая игра «Сыграй, как я».</p>
Февраль	<p>Слушание</p> <p>«Котик заболел», «Котик выздоровел» музыка А. Гречанинова.</p> <p>Пение</p> <p>«Пирожки» музыка А. Филлипенко, «Зима прошла» музыка Н. Метлова.</p> <p>Песенное творчество</p> <p>«Котенька-коток» русская народная песня.</p> <p>Музыкально-ритмические движения</p> <p>Танец «Сапожки» русская народная мелодия в обработке Т. Ломовой, «Помирились» Музыка Т. Вилькорейской.</p> <p>Развитие танцевального творчества</p> <p>«Скачут по дорожке» музыка А. Филлипенко.</p> <p>Игра на детских музыкальных инструментах</p> <p>«Лиса» русская народная прибаутка.</p> <p>Музыкально-дидактическая игра «Музыкальный магазин».</p>

Март	<p>Слушание «Мама» музыка П. Чайковского, «Бабочка» музыка Э. Грига.</p> <p>Пение «Кукушечка» русская народная песня, «Веснянка» украинская народная песня, «Где был Иванушка» русская народная песня.</p> <p>Песенное творчество «Бычок» музыка И. Ильиной.</p> <p>Музыкально-ритмические движения «Приглашение» украинская народная мелодия», «Всадники» музыка В. Витлина, «Кукушка танцует вальс» музыка Э. Сигмейстера.</p> <p>Развитие танцевального творчества «Коза-дереза» музыка М. Магиденко.</p> <p>Игра на детских музыкальных инструментах «Сорока - сорока» русская народная песня.</p> <p>Музыкально-дидактическая игра «Узнай и спой песню по картинке».</p>
Апрель	<p>Слушание «Жаворонок» музыка М. Глинки, «Марш» музыка С. Прокофьева.</p> <p>Пение «Паровоз» музыка З. Компанейца, «Улыбка» музыка В. Шаинского.</p> <p>Песенное творчество «Гуси» русская народная песня.</p> <p>Музыкально-ритмические движения «Горячий конь» музыка Т. Ломовой, «Подснежник» П Чайковский.</p> <p>Развитие танцевального творчества «Зайцы и медведи».</p> <p>Игра на детских музыкальных инструментах «Лесенка» музыка Е. Тиличеевой.</p> <p>Музыкально-дидактическая игра «Музыкальные молоточки» музыка Е. Тиличеевой.</p>
Май	<p>Слушание «Новая кукла», «Болезнь куклы» музыка П. Чайковского.</p> <p>Пение «Если добрый ты» музыка Б. Савельева.</p> <p>Песенное творчество «Песенка про кузнечика» музыка В. Шаинского.</p> <p>Музыкально-ритмические движения «Котята - поварята» музыка Е. Тиличеевой.</p> <p>Развитие танцевального творчества Танцевальная музыка, «Танцуем польку», «Я сам придумал танец».</p> <p>Игра на детских музыкальных инструментах Повторение любимых мелодий.</p> <p>Музыкально-дидактическая игра «Музыкальные к</p>

№	Театрализованная деятельность
1	Музыкально-ритмический спектакль «Хореографическая миниатюра по русской народной сказке «Репка».
2	Музыкально-театрализованная игра по содержанию песни В. Шаинского «Антошка».
3	Инсценировка песни Е. Тиличеевой «Котятя-поварята».
4	Этюды драматизации: «Бегал заяц по болоту», музыка В. Герчик, «Кукушка танцует» музыка Э. Сигмейстера, «Наседка и цыплята» музыка Т. Ломовой.

Культурно - досуговая деятельность

Тематическое планирование культурно - досуговой деятельности

Месяц	Деятельность музыкального руководителя по музыкальной подготовке, организации и сопровождению культурно-досуговой деятельности
Сентябрь	«Наш край родной» музыкально-литературное представление. Работа в музыкальной мастерской.
Октябрь	«Бабушка-загадушка», развлечение. Цикл бесед «Прекрасное, доброе, вечное».
Ноябрь	«Времена года: поздняя осень». Музыкальная гостиная.
Декабрь	Музыкально-художественное сопровождение проекта «Мастерская Деда Мороза и Снегурочки».
Январь	Подготовка и реализация музыкального проекта «Защитники природы».
Февраль	Подготовка и проведение праздничного концерта «Мой папа - самый лучший!».
Март	Музыкально-художественное сопровождение литературного развлечения «Стихи и песни для мам». Всемирный день театра в детском саду.
Апрель	«День смеха», музыкально-игровой досуг.
Май	Литературно-музыкальная гостиная «Помним, любим, храним».

От 5 лет до 6 лет.

Задачи образовательной деятельности

<p>От 5 лет до 6 лет.</p> <p>21.6</p> <p>И в рабочих программах воспитателей по группам</p>	
---	---

Содержание образовательной деятельности

<p>От 5 лет до 6 лет.</p> <p>21.6</p> <p>И в рабочих программах воспитателей по группам</p>	
---	---

Планирование образовательной деятельности по художественно-эстетическому развитию детей от 5 до 6 лет, обеспечивающее реализацию содержания Федеральной программы

Тематическое планирование по приобщению к искусству

Месяц	Темы бесед и занятий
Сентябрь	«Познание культурных традиций: изобразительное искусство, музыкальное искусство, театральное искусство, цирковое искусство»
Октябрь	«Народное искусство: фольклор, народная песня, художественные промыслы»
Ноябрь	«Творческие профессии»
Декабрь	«Музеи России»
Январь	«Детские театры России»
Февраль	«Телевидение России»
Март	«Творчество художников-иллюстраторов»
Апрель	«Художники и архитекторы России»
Май	«Великие композиторы»

Тематическое планирование образовательной деятельности по изобразительному искусству: рисование, лепка, аппликация

Дата	Тема НОД
4 сентября	Радуга-дуга
12 сентября	Что созрело в огороде
18 сентября	Осенний букет
25 сентября	Кем я хочу быть
2 октября	Вот эта улица, вот этот дом...
9 октября	«ЗОЛОТАЯ ОСЕНЬ»
16 октября	Опасные предметы
23 октября	И весело, и грустно
30 октября	Расписные ткани.
13 ноября	СКАЗОЧНАЯ ПТИЦА
20 ноября	По стихотворению А Толстого «Осень»
27 ноября	ФАНТАСТИЧЕСКИЕ ЦВЕТЫ
4 декабря	Опасные предметы
11 декабря	Волшебные снежинки
18 декабря	Еловая веточка
25 декабря	Елочные игрушки
15 января	Весело качусь я под гору в сугроб.
22 января	Снегири
29 января	Мой щенок
5 февраля	Сервизы все порадуют и позовут на чай
12 февраля	Замок Снежной королевы
19 февраля	Папин портрет

26 февраля	Наша армия
4 марта	Милой мамочки портрет
11 марта	Солнышко, нарядись
18 марта	Чудесные превращения кляксы
25 марта	Автобус едет на улице
1 апреля	Дети делают зарядку
8 апреля	Солнечный цвет.
15 апреля	Космическое путешествие
22 апреля	Весна идёт!
6 мая	Салют Победы
13 мая	Солнечный цвет
20 мая	«Цветет сирень в саду».
27 мая	Весенний букет

Лепка, аппликация

Месяц	Тема ОД
5.09.23	Лепка «Наши любимые игрушки»
12.09.23	Аппликация «Наш детский сад»
19.09.23	Лепка «Что нам осень принесла»
26.09.23	Аппликация «Грибы на полянке»
3.10.23	Лепка «Мишка косолапый »
10.10.23	Аппликация «Цветные зонтики»
17.10.23	Лепка «Собака со щенком»
24.10.23	Аппликация «Паровозик из Ромашково»
31.10.23	ЛЕПКА «ВАЗОЧКА ДЛЯ ЦВЕТКА»
7.11.23	Лепка «Ёжик»
14.11.23	Аппликация Листочки на окошке
21.11.23	Лепка «Петушиная семья»
28.11.23	Лепка «Птички на кормушке»
5.12.23	Аппликация «Пожарная машина»
12.12.23	Аппликация «Снегири на ветках»
19.12.23	Лепка «Девочка в зимней шубке катает снежный ком»
26.12.23	Аппликация «Ёлочки- красавицы»
9.01.24	Лепка «Зимние забавы»
16.01.24	Аппликация «Заснеженный дом»
23.01.24	Лепка «Клоун всегда улыбается»
30.01.24	Аппликация «Снеговики в шапочках и шарфиках»
6.02.24	Лепка Снежный заяц
13.02.24	Аппликация «Галстук для папы»
20.02.24	Лепка «Танк»
27.02.24	Аппликации «Букет для мамы»
5.03.24	Лепка «Русская матрешка»
12.03.24	АППЛИКАЦИЯ «НЕЖНЫЕ ПОДСНЕЖНИКИ»

19.03.24	Лепка «По реке плывет кораблик»
26.03.24	Аппликация «Добрый доктор Айболит»
2.04.24	ЛЕПКА «КОСМОНАВТЫ В КОСМОСЕ»
9.04.24	Аппликация «Ракета летит к звездам»
16.04.24	Лепка «Солнышко, покажись!»
23.04.24	Аппликация «Нарядные бабочки».
30.04.24	Аппликация «Приглашение для ветеранов»
7.05.24	ЛЕПКА «САМОЛЕТ»
14.05.24	Лепка «Кто под дождиком промок»
21.05.24	Аппликация «Божьи коровки на лугу»
28.05.24	Лепка «Солнышко, покажись!»

Конструктивная деятельность

Тематическое планирование по конструктивной деятельности

Месяц	Темы занятий
Сентябрь	Тема: «Строим многоэтажный дом» (характерные детали конструкции)
Октябрь	Тема: «Чебурашка» (изготовление поделки из природного материала)
Ноябрь	Тема: «Конструирование по замыслу» (создание собственной постройки)
Декабрь	Тема: «Конструирование комнаты с мебелью» (конструирование по рисунку)
Январь	Тема: «Микрорайон города» (моделирование)
Февраль	Тема: «Машина»
Март	Тема: «Модели самолетов» (по образцу или по замыслу)
Апрель	Тема: «Корабли» (моделирование водного транспорта)
Май	Конструирование по собственному замыслу

Тематическое планирование музыкальной деятельности

Примерный музыкальный репертуар

Месяц	Музыкальный репертуар
Сентябрь	<p>Слушание «Марш» музыка Д. Шостаковича, «Колыбельная» музыка Г. Свиридова.</p> <p>Пение «Ворон» русская народная прибаутка, «Журавли» музыка А. Лившица.</p> <p>Песенное творчество «Марш» музыка М. Красева.</p> <p>Музыкально-ритмические движения «Вальс» музыка А. Дворжака, «Дружные пары» музыка И. Штрауса.</p> <p>Музыкально-игровое и танцевальное творчество</p>

	<p>«Котик и козлик» музыка Е. Тиличевой. Игра на детских музыкальных инструментах «Небо синее» музыка Е. Тиличевой. Музыкально-дидактическая игра «Музыкальное лото».</p>
Октябрь	<p>Слушание «Парень с гармошкой» музыка Г. Свиридова. «Осенняя песня» музыка П. Чайковского. Пение «К нам гости пришли» музыка А. Александрова, «Сшили кошке к празднику сапожки» народная мелодия. Песенное творчество «Колыбельная» русская народная песня. Музыкально-ритмические движения «Приглашение» украинская народная мелодия, «Матрешки» музыка Б. Мокроусова. Музыкально - игровое и танцевальное творчество «Вальс кошки» музыка В. Золотарева. Игра на детских музыкальных инструментах «Смелый пилот» музыка Е. Тиличевой. Музыкально-дидактическая игра «Ступеньки».</p>
Ноябрь	<p>Слушание «Листопад» музыка Т. Попатенко, «Марш» из оперы С. Прокофьева «Любовь к трем апельсинам». Пение «Зайка» музыка В. Карасевой, «Огородная - хороводная» музыка Б. Можжевелова. Песенное творчество Народные музыкальные считалки. Музыкально-ритмические движения «Игра с бубном» музыка М. Красева, «Чеботуха», русская народная мелодия, «Ловишки» музыка Й. Гайдна. Музыкально-игровое и танцевальное творчество Свободная пляска под любую русскую народную мелодию. Игра на детских музыкальных инструментах «Дон-дон» русская народная песня. Музыкально-дидактическая игра «Где мои детки?»</p>
Декабрь	<p>Слушание «Моя Россия» музыка Г. Струве, «Полька для ребят» музыка Д. Львова-Компанейца. Пение «Снега - жемчуга» музыка М. Парцхаладзе, «Голубые санки» музыка М. Иорданского. Песенное творчество «Дили-дили! Бом-бом!» украинская народная мелодия. Музыкально-ритмические движения «Новогодняя хороводная» музыка С. Шнайдер,</p>

	<p>«К нам приходит Новый Год!» музыка В. Герчик.</p> <p>Музыкально-игровое и танцевальное творчество</p> <p>«Ой, хмель-хмелек» украинская народная песня.</p> <p>Игра на детских музыкальных инструментах</p> <p>«Пастушок» чешская народная мелодия.</p> <p>Музыкально-дидактическая игра «Определи по ритму»</p> <p>Промежуточная педагогическая диагностика (определение уровня развития восприятия (слушания) вокальной и инструментальной музыки, певческих умней, развитие музыкально-двигательных навыков детей старшей группы).</p>
Январь	<p>Слушание</p> <p>«Полька» музыка М. Глинки, «Дед Мороз» музыка Н. Елисеева.</p> <p>Пение</p> <p>«Где зимуют зяблики?» музыка Е. Зарицкой, «Гуси-гусенята» музыка А. Александрова.</p> <p>Песенное творчество</p> <p>Придумай песенку.</p> <p>Музыкально-ритмические движения</p> <p>«Танец бусинок» музыка Т. Ломовой, «Танец гномов» музыка Ф. Черчилля.</p> <p>Музыкально-игровое и танцевальное творчество</p> <p>«Как на тоненький ледок» русская народная песня.</p> <p>Игра на детских музыкальных инструментах</p> <p>«Часики» музыка С. Вольфензона.</p> <p>Музыкально-дидактическая игра «Музыкальный домик».</p>
Февраль	<p>Слушание</p> <p>«Зима» музыка П. Чайковского, слова А. Плещеева. «Февраль. Масленица» П. Чайковский «Времена года».</p> <p>Пение</p> <p>«Песенка про папу» музыка В. Шаинского, стихи М. Танича, «Рыбка» музыка М. Красева.</p> <p>Песенное творчество</p> <p>«Зайнышка» русская народная песня.</p> <p>Музыкально-ритмические движения</p> <p>«Круговая пляска» русская народная мелодия, «Летчики на аэродроме» музыка М. Раухвергера.</p> <p>Музыкально-игровое и танцевальное творчество</p> <p>«А я по лугу» русская народная песня.</p> <p>Игра на детских музыкальных инструментах</p> <p>«Петушок» русская народная песня.</p> <p>Музыкально-дидактическая игра «Звенящие колокольчики».</p>
Март	<p>Слушание</p> <p>«Музыка» музыка Г. Струве, «Мотылёк» музыка С. Майкапара.</p> <p>Пение</p> <p>«Весенняя песенка» музыка А. Филлипенко,</p>

	<p>«Ландыш» музыка М. Красева.</p> <p>Песенное творчество Придумай песенку о маме.</p> <p>Музыкально-ритмические движения «Земелюшка - чернозем» русская народная песня, «Танец цирковых лошадок» музыка М. Красева.</p> <p>Музыкально-игровое и танцевальное творчество «Кот Васька» музыка Г. Лобачева. «Жил у нашей бабушки черный баран» русская народная песня.</p> <p>Игра на детских музыкальных инструментах «Жил у нашей бабушки черный баран» русская народная песня.</p> <p>Музыкально-дидактическая игра «Буратино».</p>
Апрель	<p>Слушание «Пляска птиц», «Колыбельная» музыка Н. Римского - Корсакова.</p> <p>Пение «Тяв - тяв» музыка В. Герчик, «Березка» музыка Е. Тиличевой.</p> <p>Песенное творчество Придумай радостную песенку.</p> <p>Музыкально-ритмические движения «Передача платочка» музыка Т. Ломовой, «Встреча в лесу» музыка Е. Тиличевой.</p> <p>Музыкально-игровое и танцевальное творчество «Как пошли наши подружки» русская народная песня.</p> <p>Игра на детских музыкальных инструментах «Качели» музыка Е. Тиличевой.</p> <p>Музыкально-дидактическая игра «Музыкальный магазин».</p>
Май	<p>Слушание Л. Бетховен Финал концерта для фортепиано с оркестром № 5 (фрагменты), «Утро» С. Прокофьев.</p> <p>Пение «Птичий лом» музыка Д. Кабалевского, «Курица» музыка Е. Тиличевой.</p> <p>Песенное творчество «Как тебя зовут?»</p> <p>Музыкально-ритмические движения «Поспи и попляши» музыка Т. Ломовой, «Хоровод цветов» музыка Ю. Слонова.</p> <p>Музыкально-игровое и танцевальное творчество «Кадриль с ложками» русская народная мелодия.</p> <p>Игра на детских музыкальных инструментах «Детский оркестр»</p> <p>Музыкально-дидактическая игра «Наши песни».</p>

Тематическое планирование по театрализованной деятельности

Месяц	Содержание деятельности
Сентябрь	Кукольный театр. Музыкальная постановка русской народной сказки «Репка»
Октябрь	Постановка хореографической миниатюры «К нам гости пришли» музыка А. Александрова
Ноябрь	Инсценирование песен В. Шаинского «Антошка», «Голубой вагон»
Декабрь	Изготовление декораций, элементов костюмов к новомуднему празднику
Январь	Театрализованное представление на музыку П. Чайковского из балета «Щелкунчик»
Февраль	«Русский хоровод» музыкально-игровое представление
Март	Музыкальный спектакль «Мамины помощники».
Апрель	Театр игрушки (литературно-музыкальное представление)
Май	Постановка спектакля по сказке А. Пушкина «Сказка о рыбаке и рыбке».

Культурно - досуговая деятельность

Тематическое планирование культурно - досуговой деятельности


Месяц	Деятельность музыкального руководителя по музыкальной подготовке, организации и сопровождению культурно - досуговой деятельности
Сентябрь	Музыкальные посиделки «Поздравляем с урожаем»
Октябрь	Музыкальное сопровождение речевого проекта «Собеседник»
Ноябрь	Музыкальное сопровождение развлечения «Сказки нашего детства»
Декабрь	Музыкально-художественное сопровождение развлечения «Любимые сказочные герои»
Январь	«Русские забавы». Развлечение
Февраль	Музыкально-художественное сопровождение литературного развлечения «Сказки К. Чуковского»
Март	«Веселая ярмарка». Развлечение
Апрель	Музыкальное сопровождение мероприятия «Соревнования пожарных»
Май	Музыкальное сопровождение физкультурного праздника «Эстафета» (с родителями)

От 6 лет до 7 лет.

Задачи образовательной деятельности

<p>От 6 лет до 7 лет. 21.7 И в рабочих программах воспитателей по группам</p>	
---	---

Содержание образовательной деятельности

<p>От 6 лет до 7 лет.</p> <p>21.7</p> <p>И в рабочих программах воспитателей по группам</p>	
---	---

Планирование образовательной деятельности по художественно-эстетическому развитию детей от 6 до 7 лет, обеспечивающее реализацию содержания **Федеральной программы**

Тематическое планирование по приобщению к искусству

Месяц	Темы бесед и занятий
Сентябрь	«Виды искусства: декоративно-прикладное, изобразительное искусство, литература, музыка, архитектура, театр, танец, кино, цирк». «Народное и профессиональное искусство».
Октябрь	«Творческие профессии: художник, композитор, артист, танцор, певец, пианист, скрипач, режиссер, директор театра, архитектор».
Ноябрь	«Виды изобразительного искусства: живопись, графика, скульптура». Картины русских художников И.И. Шишкина, И.И. Левитана, А.К. Саврасова, А.А. Пластова, В.М. Васнецова» (живопись).
Декабрь	«Художники-иллюстраторы детской книги: И.Я. Билибин, Ю.А. Васнецов, В.М. Конашевич, В.В. Лебедев, Т.А. Маврина, Е.И. Чарушин».
Январь	«Творчество русских композиторов» (Н.А. Римский-Корсаков, П.И. Чайковский, М.И. Глинка, А.П. Бородин).
Февраль	«Творчество композиторов-песенников» (Г. А. Струве, А. Л. Рыбников, Г.И. Гладков, М.И. Дунаевский, В. Шаинский).
Март	«Творчество зарубежных композиторов» (А. Вивальди, Ф. Шуберт, Э. Григ, К. Сен-Санс).
Апрель	Памятники архитектуры России: Кремль, собор Василия Блаженного, Зимний дворец, Исаакиевский собор, Петергоф.
Май	Посещение музея, кукольного театра, мастерской художника.

Тематическое планирование по изобразительной деятельности

Число	Тема НОД
04.09.23	«Улетает наше лето»
11.09.23	«Мои друзья»
18.09.23	И весело, и грустно.
25.09.23	«Картинки на песке»
02.10.23	«Осенняя берёза»
09.10.23	«Вкусные дары щедрой осени» (овощи).
16.10.23	«В грибном царстве, лесном государстве»
23.10.23	Я и мой дом.
30.10.23	Жыли-были дед и баба

06.11.23	Осеннее дерево под ветром и дождем.
13.11.23	«Ежиха с ежатами в ельнике»
20.11.23	«Портрет мамы»
27.11.23	«Моя семья».
04.12.23	«Стайка воробьёв»
11.12.23	«Дед и баба вылепили Снегурочку»
18.12.23	«Лыжная прогулка»
25.12.23	Красивая ёлочная игрушка - шарик 72-91
15.01.24	«Как весело было на празднике ёлки»
22.01.24	«Автобус»
29.01.24	«Легковой автомобиль»
05.02.24	«Кто живет в зимнем лесу».
12.02.24	«Пингвины в Антарктиде»
19.02.24	«Мой папа — Защитник Отечества»
26.02.24	«Букет цветов для мамы»
04.03.24	Мы с мамой улыбаемся
11.03.24	«НАША АРМИЯ» (предметное)
18.03.24	«Золотой петушок»
25.03.24	«Летят перелётные птицы»
01.04.24	Весёлый клоун»
08.04.24	«Пожарная машина спешит на пожар»
15.04.24	«Космический сон».
22.04.24	«Земля - наш общий дом»
06.05.24	«День Победы»
13.05.24	На дне морском
20.05.24	«Расцвели красивые цветы»
27.05.24	«Мы едем, едем, едем в далёкие края»

Конструктивная деятельность

Тематическое планирование по конструктивной деятельности детей

Месяц	Темы занятий
Сентябрь	Конструирование по логическим блокам Дьенеша «Поймай пару». Работа с иллюстрацией «Здание». Конструирование «Город на сваях», «Плавучий город».
Октябрь	Тема: «Космический корабль». Моделирование космического корабля из геометрических фигур.
Ноябрь	Тема: «Схема робота».
Декабрь	Конструирование по собственному замыслу.
Январь	Конструирование по схеме «Исследователи: пусковое устройство».
Февраль	Тема: «Проекты городов».
Март	Тема: «Морской порт» Сооружения с механическими устройствами.
Апрель	Тема: «Железная дорога».
Май	Конструирование по собственному замыслу.

Тематическое планирование по музыкальной деятельности

Примерный музыкальный репертуар

Месяц	Музыкальный репертуар
Сентябрь	<p>Слушание «Марш» музыка С. Прокофьева, «Колыбельная» музыка В. Моцарта, «Камаринская» музыка П. Чайковского.</p> <p>Пение «Листопад» музыка Т. Попатенко, музыка «Улетают журавли» В. Кикты.</p> <p>Песенное творчество «Осенью» музыка Г. Зингера.</p> <p>Музыкально-ритмические движения «Качание рук» русская народная мелодия, «Бег» музыка Е. Тиличеевой, «Танец с колосьями» музыка И. Дунаевского. Хоровод «Выйду ль я на реченьку» русская народная мелодия. Музыкальные игры: «Кто скорее» музыка М. Шварца, музыка «Кот и мыши» Т. Ломовой.</p> <p>Музыкально-игровое и танцевальное творчество «Дождик» музыка Н. Любарского.</p> <p>Игра на детских музыкальных инструментах «Бубенчики», «В школу» музыка Е. Тиличеевой. Музыкально-дидактическая игра «Три поросенка».</p>
Октябрь	<p>Слушание «Осень» музыка Вивальди из цикла «Времена года», «Веселый крестьянин» музыка Р. Шумана, «Октябрь» музыка П. Чайковского.</p> <p>Пение «Здравствуй, Родина моя» музыка Ю. Чичкова, «Хорошо у нас в саду» музыка В. Герчик.</p> <p>Песенное творчество «Веселая песенка» музыка Г. Струве.</p> <p>Музыкально-ритмические движения «Кто лучше скачет» музыка Т. Ломовой, «Вальс» музыка А. Дворжака. «Плетень» русская народная мелодия.</p> <p>Музыкально-игровое и танцевальное творчество «Теремок» русская народная мелодия. «Полька» музыка Ю. Чичкова</p> <p>Игра на детских музыкальных инструментах «Сорока-сорока» русская народная мелодия. Музыкально-дидактическая игра «Подумай, отгадай».</p>
Ноябрь	<p>Слушание «Новая кукла», «Болезнь куклы», «Похороны куклы» музыка П. Чайковского.</p> <p>Пение «В школу» музыка Е. Тиличеевой, «Веселая песенка» музыка Г. Струве, «На горе - то калина» хороводная песня.</p> <p>Песенное творчество «Медленная песенка», «Быстрая песенка» музыка Г. Струве.</p>

	<p>Музыкально-ритмические движения «Шагают девочки и мальчики» музыка В. Золотарева, «Упражнение с лентами» музыка Т. Ломовой, «Русская пляска с ложками» народная мелодия, «Звероловы и звери» музыка Е. Тиличевой.</p> <p>Музыкально-игровое и танцевальное творчество «Придумай пляску, танец».</p> <p>Игра на детских музыкальных инструментах «Белка» музыка Н. Римского-Корсакова. Музыкально-дидактическая игра «Выполни задание».</p>
Декабрь	<p>Слушание «Море», «Белка» музыка Н. Римского - Корсакова, «Итальянская полька» музыка С. Рахманинова, «Вальс-шутка» музыка Д. Шостаковича.</p> <p>Пение «Зимняя песенка» музыка М. Красева, «Нам в любой мороз тепло» музыка М. Парцхаладзе, «Елка» музыка Е. Тиличевой.</p> <p>Песенное творчество «Плясовая» музыка Т. Ломовой.</p> <p>Музыкально-ритмические движения «Танец Петрушек» музыка А. Даргомыжского, «Матрешки» музыка Ю. Слонова, «Танец бусинок» музыка Т. Ломовой, «Игра с погремушками» музыка Ф. Шуберта.</p> <p>Музыкально-игровое и танцевальное творчество «Метелица» русская народная мелодия.</p> <p>Игра на детских музыкальных инструментах «Наш оркестр» музыка Е. Тиличевой. Музыкально-дидактическая игра «Музыкальный домик».</p> <p>Промежуточная педагогическая диагностика (определение уровня развития восприятия (слушания) вокальной и инструментальной музыки, певческих умней, развитие музыкально-двигательных навыков детей подготовительной группы).</p>
Январь	<p>Слушание «В пещере горного короля», «Шествие гномов» музыка Э. Грига, «Кавалерийская» музыка Д. Кабалевского.</p> <p>Пение «Спят деревья на опушке» музыка М. Иорданского, «Бабушки-старушки» музыка Е. Птичкина, «Хорошо, что снежок пошел» музыка А. Островского.</p> <p>Песенное творчество «Труба», «Конь» музыка Е. Тиличевой.</p> <p>Музыкально-ритмические движения «Вальс» музыка Е. Макарова, «Полька» музыка П. Чайковского, «Медведи пляшут» музыка М. Красева.</p> <p>Музыкально-игровое и танцевальное творчество «Упражнение с лентами» музыка В. Моцарта.</p> <p>Игра на детских музыкальных инструментах</p>

	<p>«На зеленом лугу» русская народная песня. Музыкально-дидактическая игра «Определи по ритму».</p>
Февраль	<p>Слушание «Табакерочный вальс» музыка А. Даргомыжского, «Танец с саблями» музыка А. Хачатуряна, «Вальс - шутка» музыка Д. Шостаковича.</p> <p>Пение «На мосточке» музыка А. Филиппенко, «Брат-солдат», «Песенка про бабушку» музыка М. Парцхаладзе.</p> <p>Песенное творчество «Спите куклы» музыка Е. Тиличевой.</p> <p>Музыкально-ритмические движения «Менуэт» музыка С. Майкапара, «Тачанка» музыка К. Листова, «Яблочко» музыка Р. Глиэра.</p> <p>Музыкально-игровое и танцевальное творчество «Два петуха» музыка С. Разоренова.</p> <p>Игра на детских музыкальных инструментах «К нам гости пришли» музыка А. Александрова. Музыкально-дидактическая игра «Музыкальное лото».</p>
Март	<p>Слушание «Табакерочный вальс» музыка А. Даргомыжского, «Танец с саблями» музыка А. Хачатуряна, «Вальс-шутка» музыка Д. Шостаковича.</p> <p>Пение «Самая хорошая» музыка В. Иванникова, «Мамин праздник» музыка Ю. Гурьева.</p> <p>Песенное творчество «Комара женить мы будем» русская народная песня.</p> <p>Музыкально-ритмические движения «Мазурка» музыка Г. Винявского, «Каблучки» русская народная мелодия, «Тень-тень» музыка В. Калининкова.</p> <p>Музыкально-игровое и танцевальное творчество Хореографическая миниатюра по басне И. Крылова «Стрекоза и муравей».</p> <p>Игра на детских музыкальных инструментах «Вальс» музыка Е. Тиличевой. Музыкально-дидактическая игра «На лугу».</p>
Апрель	<p>Слушание «Песня жаворонка» музыка П. Чайковского, «Весна» музыка Вивальди, «Свирель да рожок», «Палех» музыка Ю. Чичкова, «Весна и осень» музыка Г. Свиридова.</p> <p>Пение «Урок» музыка Т. Попатенко, «Песня о Москве» музыка Г. Свиридов, «Веснянка» украинская народная песня.</p> <p>Песенное творчество «Кто придумал песенку» музыка Д. Льва-Компанейца.</p> <p>Музыкально-ритмические движения «Барыня» русская народная мелодия, «Веселый музыкант» музыка А.</p>

	<p>Филиппенко.</p> <p>Музыкально-игровое и танцевальное творчество «Игра с флажками» музыка Ю. Чичкова.</p> <p>Игра на детских музыкальных инструментах «В нашем оркестре» музыка Т. Попатенко.</p> <p>Музыкально-дидактическая игра «Песня - танец - марш».</p>
Май	<p>Слушание «Органная токката ре минор» музыка И. Баха, «Ромашковая Русь» музыка Ю. Чичкова, «Апрель. Подснежник» музыка П. Чайковский.</p> <p>Пение, песенное творчество Пение (исполнение) любимых песен.</p> <p>Музыкально-ритмические движения, музыкально-игровое и танцевальное творчество Конкурс на лучшее исполнение детского танца.</p> <p>Игра на детских музыкальных инструментах «Детский оркестр» маленький концерт.</p> <p>Итоговая педагогическая диагностика (определение уровня развития восприятия (слушания) вокальной и инструментальной музыки, певческих умней, развитие музыкально-двигательных навыков детей подготовительной группы).</p>

Тематическое планирование по театрализованной деятельности

Театрализованные постановки, игры, этюды	<ol style="list-style-type: none"> 1. «Муха Цокотуха» опера-игра, музыка М. Красева (сентябрь - октябрь). 2. «Золушка» автор Т. Коренева (музыкально-ритмическая постановка) (ноябрь) 3. Инсценировки: «Со вьюном я хожу» русская народная мелодия, «Как у наших у ворот» русская народная мелодия, «Комара женить мы будем» русская народная мелодия (декабрь, январь, февраль) 4. «Попрыгунья», «Упрямец» (этюды), музыка Г. Свиридова (март). 5. «Играем в оркестре» (апрель) 6. Большое (итоговое) музыкальное представление.
---	---

Культурно - досуговая деятельность

Тематическое планирование культурно - досуговой деятельности

Месяц	Деятельность музыкального руководителя по музыкальной подготовке, организации и сопровождению культурно - досуговой деятельности
Сентябрь	Подготовка и музыкальное сопровождение проекта «Праздник культур»
Октябрь	Обеспечение музыкального сопровождения панорамного проекта «Экология нашей страны»

Ноябрь	Подготовка и музыкальное сопровождение креативной импровизации по сказкам А. С. Пушкина на музыку П. И. Чайковского
Декабрь	Подготовка и музыкально-художественное сопровождение праздника «Зима»
Январь	Музыкальное сопровождение мероприятия «Правила дорожного движения»
Февраль	Музыкально-художественное сопровождение мини-проекта «Сказы Бажова»
Март	Музыкальное сопровождение развлечения «Путешествие по календарю»
Апрель	Музыкальное сопровождение креативной импровизации по сказкам А. С. Пушкина на музыку Н. Римского-Корсакова
Май	Музыкальное сопровождение развлечения «Весенние старты»

Решение совокупных задач

21.8	
----------------------	---


3.6. Физическое развитие

От 2 лет до 3 лет.

Основные задачи образовательной деятельности в области физического развития:

<p>От 2 лет до 3 лет.</p> <p>22.3</p> <p>И в рабочих программах воспитателей по группам</p>	
---	---

Содержание образовательной деятельности

<p>От 2 лет до 3 лет.</p> <p>22.3</p> <p>И в рабочих программах воспитателей по группам</p>	
---	---

Планирование образовательной деятельности по физическому развитию детей от 2 лет до 3 лет, обеспечивающее реализацию содержания Федеральной программы

Тематическое планирование по физическому развитию

Дата	Тема
1,5, 7, 8, сентября	Пойдем в гости к кукле, зайчику, мишке
12, 14, 15 сентября	Пойдём в гости к кукле, зайчику, мишке
19, 21, 22 сентября	В гостях у кукол
26, 28, 29 сентября	В гостях у кукол
3, 5, 6 октября	Пойдем в гости к зверьям

10 , 12, 13 октября	Пойдем в гости к зверятам
17, 19, 20 октября	Мыши и кот Васька
24 , 26,27 октября	Мыши и кот Васька
31 ,2,3 ноября	В магазин игрушек на самолете
7, 9, 10 ноября	В магазин игрушек на автомобиле
14, 16, 17 ноября	Курочка с цыплятками
21, 23, 24ноября	Мой веселый звонкий мяч
28, 30 ноября 1 декабря	Мой веселый звонкий мяч
5, 7, 8 декабря	Курочка с цыплятками
12, 14, 15декабря	Прыгай, как мячик
19, 21, 22 декабря	Прыгай, как мячик
26, 28, 29декабря	Мыши и кот Васька
9, 11, 12 января	Цирк
16, 18, 19 января	Цирк
23, 25, 26 января	Птички летают
30 января , 1, 2 февраля	Птички летают
6, 8, 9 февраля	На помощь колобку
13, 15, 16 февраля	Кого встретил колобок
20, 22 февраля	Волшебная палочка-скакалочка
27 февраля 1, марта	Волшебная палочка-скакалочка
5 , 7 марта	Поиграем с солнечным зайчиком
12, 14, 15 марта	Поиграем с солнечным зайчиком
19, 21, 22 марта	У солнышка в гостях
26, 28, 29 марта	У солнышка в гостях
2, 4, 5 апреля	Воробушки-попрыгунчики
9, 11, 12 апреля	Воробушки-попрыгунчики
16, 18, 19апреля	Путешествие в лес на поезде
23, 25, 26 апреля	Путешествие в лес на автобусе
27 апреля2, 3 мая	На солнечной полянке
7 ,14,16,17мая	На солнечной полянке
21, 23, 24мая	На рыбалку
28, 30, 31 мая	На рыбалку

От 3 лет до 4 лет.

Основные задачи образовательной деятельности в области физического развития:

<p>От 3 лет до 4 лет. 22.4 И в рабочих программах воспитателей по группам</p>	
--	---

Содержание образовательной деятельности

<p>От 3 лет до 4 лет. 22.4 И в рабочих программах воспитателей по группам</p>	
---	---

Планирование образовательной деятельности по физическому развитию детей 3 - 4 лет, обеспечивающее реализацию содержания Федеральной программы

Тематическое планирование по физическому развитию

Темы бесед, практических действий педагога, инструктора по формированию начальных представлений о здоровом образе жизни

Месяц	Тема	Ожидаемый образовательный результат
Сентябрь	<p>Беседа «Органы чувств (глаза, рот, нос, уши)».</p> <p>Практические действия: покажи и запомни, это глаза, рот, нос, уши.</p>	Формирование представлений ребенка об органах чувств.
Октябрь	<p>Беседа «Для чего нужно мыть руки перед едой?».</p> <p>Практические действия: ежедневно моем руки (перед едой, после прогулки).</p>	Формирование потребности в соблюдении навыков гигиены и опрятности в повседневной жизни.
Ноябрь	<p>Беседа «Как быть здоровым?».</p> <p>Практические действия: выполняем упражнения, укрепляющие различные органы и системы организма.</p>	Формирование потребности в двигательной активности.
Декабрь	<p>Беседа «Утренняя зарядка».</p> <p>Практические действия: ежедневное выполнение упражнений утренней зарядки.</p>	Формирование потребности в двигательной активности.
Январь	<p>Беседа «Закаливание».</p> <p>Практические действия: закаливание ног, рук.</p>	Ознакомление с понятием «закаливание».
Февраль	<p>Беседа «Зачем нужен сон?».</p> <p>Практические действия: выполнение рекомендаций по засыпанию.</p>	Выполнение рекомендаций по засыпанию.
Март	<p>Беседа «Спортивные игры и упражнения».</p> <p>Практические действия: выполнение игровых заданий.</p>	Выполнение игровых двигательных заданий в спортивных играх и упражнениях.
Апрель	<p>Беседа «Будем лазать, ползать».</p>	Развитие навыков лазанья, ползания.

	Практические действия: выполнение игровых действий (доползи до погремушки, лазаем как обезьянки).	
Май	Беседа «Мой веселый звонкий мяч». Практические действия: игры с мячом.	Развитие навыков «Катания», «бросания», «ловли» мяча.

Тематическое планирование по физическому развитию

Дата	Тема
5,7, 8 сентября	Игрушки
12,14,15 сентября	Где же ваши погремушки
19, 21,22 сентября	Мешочек мой дружок.
26,28, 29 сентября	В гостях у кошки Мурки.
3,5,6 октября	Весёлые зайчата
10,12,13 октября	Гуляем с мишкой.
17,19, 20 октября	Живут в банановом лесу шалуньи обезьянки
24,26, 27 октября	Вышла курочка гулять.
31,2, 3 ноября	Вот поезд наш едет
9,10 ноября	В гости к нам прилетел попугай Кеша
14,16,17 ноября	Ты скачи, скачи лошадка
21,23, 24 ноября	Мячики
28,30, 1 декабря	Усатый – полосатый
5,7, 8 декабря	Весёлые воробышки летят куда хотят.
12,14,15 декабря	Вот зима, кругом бело
19,21,22 декабря	Вот поезд наш едет
26,28,29 декабря	Ай да зайчики!.
9,11,12 января	День здоровья
16,18, 19 января	Птички – невелички
23,25, 26 января	Ловкие ребята, ребята – дошколята
30, 1, 2 февраля	Мы спортсмены
6,8, 9 февраля	Мешочек – мой дружок
13,15, 16 февраля	Встреча с зайкой
20, 22 февраля	Встреча с лисой Патрикеевной
27,29, 1 марта	Курочки – Пеструшки
5,7 марта	Уголки
12, 14, 15 марта	В гости к белочкам
19, 21, 22 марта	Куклы любят физкультуру!
26,28, 29 марта	Покататься я хочу
2,4, 5 апреля	Вот поезд наш едет
9,11, 12 апреля	Гуляем с мишкой
16,18,19 апреля	Звери в цирке
23,25, 26 апреля	Весёлые воробышки летят куда хотят

30 апреля	Путешествие в весенний лес
-8мая	Весна, весна на улице
14,16,17 мая	Есть у солнышка друзья
21, 23,24 мая	Есть у солнышка друзья – это он и ты и я.
28, 30,31 мая	День здоровья

От 4 лет до 5 лет.

Основные задачи образовательной деятельности в области физического развития:

<p>От 4 лет до 5 лет. 22.5 И в рабочих программах воспитателей по группам</p>	
--	---

Содержание образовательной деятельности

<p>От 4 лет до 5 лет. 22.5 И в рабочих программах воспитателей по группам</p>	
--	---

Планирование образовательной деятельности по физическому развитию детей от 4 до 5 лет, обеспечивающее реализацию содержания Федеральной программы Темы бесед, практических действий педагога, инструктора по формированию ценностей здорового образа жизни

Месяц	Тема	Ожидаемый образовательный результат
Сентябрь	Беседа «Части тела и органы чувств человека». Практические действия: покажи ноги, руки, туловище, голову, рот, зубы, язык, нос.	Формирование представлений ребенка о частях тела и органах чувств человека.
Октябрь	Беседа «Гигиенические процедуры». «Для чего нужно мыть руки перед едой?» Практические действия: моем руки (перед едой, после прогулки).	Формирование потребности в соблюдении навыков гигиены и опрятности в повседневной жизни.
Ноябрь	Беседа «Как быть здоровым?» Практические действия: выполняем упражнения, укрепляющие различные органы и системы организма.	Формирование потребности в двигательной активности.
Декабрь	Беседа «Утренняя зарядка». Практические действия:	Формирование потребности в двигательной активности.

	ежедневное выполнение упражнений утренней зарядки.	
Январь	Беседа «Закаливание». Практические действия: закаливание ног, рук.	Ознакомление с понятием «закаливание».
Февраль	Беседа «Зачем нужен сон?». Практические действия: выполнение рекомендаций по засыпанию.	Выполнение рекомендаций по засыпанию.
Март	Беседа «Спортивные игры и упражнения». Практические действия: выполнение игровых заданий.	Выполнение игровых двигательных заданий в спортивных играх и упражнениях.
Апрель	Беседа «Будем лазать, ползать, прыгать, бегать, ловить - бросать мяч». Практические действия: выполнение перечисленных игровых действий.	Комплексное развитие двигательных навыков.
Май	Беседа «Играем с мячом. Прыгаем на скакалке, выполняем движение с предметом - обручем». Практические действия: игры с мячом, игры со скакалкой, игры с обручем.	Развитие двигательных навыков в процессе игр с предметами.

Темы занятий по физическому развитию детей

От 5 лет до 6 лет.

Основные задачи образовательной деятельности в области физического развития:

<p>От 5 лет до 6 лет.</p> <p>22.6</p> <p>И в рабочих программах воспитателей по группам</p>	
---	---

Содержание образовательной деятельности

<p>От 5 лет до 6 лет.</p> <p>22.6</p> <p>И в рабочих программах воспитателей по группам</p>	
---	---

Планирование образовательной деятельности по физическому развитию детей от 5 до 6 лет, обеспечивающее реализацию содержания Федеральной программы

Темы бесед, практических действий педагога, инструктора по формированию ценностей здорового образа жизни

Месяц	Тема	Ожидаемый образовательный результат
Сентябрь	Беседа «Моё здоровье». Практические действия: выполнение разных движений, прогулки на свежем воздухе.	Формирование представлений ребенка о здоровье человека.
Октябрь	Беседа «Гигиенические процедуры». «Для чего нужно мыть руки перед едой?» Практические действия: моем руки (перед едой, после прогулки).	Формирование потребности в соблюдении навыков гигиены и опрятности в повседневной жизни.
Ноябрь	Беседа «Как быть здоровым?». Практические действия: выполняем упражнения, укрепляющие различные органы и системы организма.	Формирование потребности в двигательной активности.
Декабрь	Беседа «Утренняя зарядка». Практические действия: ежедневное выполнение упражнений утренней зарядки.	Формирование потребности в двигательной активности.
Январь	Беседа «Закаливание». Практические действия: закаливание ног, рук.	Ознакомление с понятием «закаливание».
Февраль	Беседа «Зачем нужен сон?». Практические действия: выполнение рекомендаций по засыпанию.	Выполнение рекомендаций по засыпанию.
Март	Беседа «Что такое самочувствие». Практические действия: выполнение двигательных заданий.	Выполнение игровых двигательных заданий в спортивных играх и упражнениях.
Апрель	Беседа «Возможности здорового человека». Практические действия: я могу бегать, прыгать, играть, помогать другим.	Комплексное развитие двигательных навыков.
Май	Беседа «Культура еды». Практические действия: есть	Формирование навыков правильного приема пищи.

	аккуратно, сохранять осанку во время еды.	
--	--	--

Тематическое планирование по физическому развитию

Дата	Тема, цели
01.09 06.09 08.09	Традиционная структура занятия
11.09 13.09	Традиционная структура занятия
28.09 20.09	«Сбор урожая»
25.09 27.09	Занятие, построенное на эстафетах, соревнованиях, подвижных играх
02.10 04.10	Традиционная структура занятия
09.10 11.10	«Экскурсия в осенний лес»
16.10 28.10	Традиционная структура занятия
23.10 25.10	Занятие, построенное на эстафетах, соревнования, подвижные игры
30.10 01.11	Традиционная структура занятия
08.11	«Путешествие по родному селу»
13.11 15.11	Традиционная структура занятия
20.11 22.11	Зачетное
27.11 29.11	Традиционная структура занятия
04.12 06.12	«Забавы Зимушки- Зимы»
11.12 13.12	Традиционная структура занятия
18.12 20.12	Занятие, построенное на эстафетах, соревнованиях, подвижных играх
25.12 27.12	Традиционная структура занятия
10.01	Традиционная структура занятия
15.01 17.01	Занятие с элементами аэробики
22.01 24.01	«Забавы Зимушки- Зимы»
29.01	Занятие построенное на эстафетах, соревнованиях, подвижных

21.01	играх
05.02 07.02	«Мы - туристы»
12.02 14.02	Традиционная структура занятия
19.02 21.02	«Пожарные на учениях»
26.02 08.03	Занятие с элементами аэробики
04.03 06.03	Занятие, построенное на эстафетах, соревнованиях, подвижных играх
11.03 13.03	«Мы юные циркачи»
18.03 20.03	Традиционная структура занятия
25.03 27.03	Занятие с элементами аэробики
01.04 03.04	Занятие, построенное на эстафетах, соревнованиях, подвижных играх
08.04 10.04	«Мы - космонавты»
15.04 27.04	Занятие с элементами аэробики
22.04 24.04	Занятие, построенное на эстафетах, соревнованиях, подвижных играх
29.04	Олимпийские звезды
06.05 08.05	Традиционная структура занятия
13.05 15.05	Традиционная структура занятия
20.05 22.05	Занятие, построенное на эстафетах, соревнованиях, подвижных играх
27.05	Зачетное

Тематическое планирование по физическому развитию на улице

(Л. И. Пензулаева «Физкультурные занятия в детском саду в старшей группе детского сада»)

Дата	Тема, цели
01.09.23	Занятие 1.
08.09.23	Занятие 2.
15.09.23	Занятие 3.
22.09.23	Занятие 4.
29.09.23	Занятие 1
06.10.23	Занятие 2.
13.10.23	Занятие 3.

20.10.23	Занятие 4.
27.10.23	(повтор занятия 2)
03.11.23	Занятие 2.
10.11.23	Занятие 3.
17.11.23	Занятие 4.
24.12.23	Занятие 1.
01.12.23	Занятие 2.
08.12.23	Занятие 3.
15.12.23	Занятие 4.
22.12.23	Занятие 5.
29.01.23	Занятие 2.
20.01.24	Занятие 3.
19.01.24	Занятие 4.
26.02.24	Занятие 2.
02.02.24	Занятие 3.
09.02.24	Занятие 4.
16.02.24	Занятие 4.
22.02.24	Занятие 1.
01.03.24	Занятие 2.
15.03.24	Занятие 4.
22.03.24	Повторить игровые упражнения с бегом; (повтор 2)
29.04.24	Занятие 1.
05.04.24	Занятие 2.
12.04.24	Занятие 3.
19.04.24	Занятие 4.
26.04.24	Занятие 1.
03.05.24	Занятие 2.
17.05.24	Занятие 3.
24.05.24	Занятие 4.
31.05.24	

От 6 лет до 7 лет.

Основные задачи образовательной деятельности в области физического развития:

<p>От 6 лет до 7 лет. 22.7 И в рабочих программах воспитателей по группам</p>	
--	---

Содержание образовательной деятельности

<p>От 6 лет до 7 лет. 22.7 И в рабочих программах воспитателей по группам</p>	
--	---

Планирование образовательной деятельности по физическому развитию детей от 6 до 7 лет, обеспечивающее реализацию содержания Федеральной программы

Темы бесед, практических действий педагога, инструктора по формированию ценностей здорового образа жизни

Месяц	Тема	Ожидаемый образовательный результат
Сентябрь	Беседа «Наше питание, питьевой режим».	Формирование представлений ребенка о здоровой пище.
Октябрь	Беседа «Гигиенические процедуры». «Для чего нужно мыть руки перед едой?». Практические действия: моем руки (перед едой, после прогулки).	Формирование потребности в соблюдении навыков гигиены и опрятности в повседневной жизни.
Ноябрь	Беседа «Я буду здоровым и сильным». Практические действия: выполняем упражнения, укрепляющие различные органы и системы организма.	Формирование потребности в двигательной активности.
Декабрь	Беседа «Роль утренней зарядки в повседневной жизни». Практические действия: ежедневное выполнение упражнений утренней зарядки.	Формирование потребности в двигательной активности.
Январь	Беседа «Процедура закаливания в детском саду». Практические действия: закаливание ног, рук.	Формирование потребности в процедурах закаливания ног и рук.
Февраль	Беседа «Зачем нужен сон?». Практические действия: выполнение рекомендаций по засыпанию.	Выполнение рекомендаций по засыпанию.
Март	Беседа «Что нужно для того, чтобы всегда хорошо чувствовать себя?». Практические действия: выполнение двигательных заданий.	Выполнение игровых двигательных заданий в спортивных играх и упражнениях.
Апрель	Беседа «Возможности здорового человека». Практические действия: я могу бегать, прыгать, играть,	Комплексное развитие двигательных навыков.

	помогать другим.	
Май	Беседа «Мой внешний вид» Практические действия: аккуратное отношение к своей одежде.	Формирование навыков ухода за своей одеждой и обувью.

Темы занятий по физическому развитию детей 6 - 7 лет

Дата	Тема, цели
Сентябрь	
1 неделя	Традиционная структура занятия
2 неделя	"Мы - волейболисты"
3 неделя	Традиционная структура занятия
4 неделя	Занятие, построенное на эстафетах, соревнованиях, подвижных играх
Октябрь	
1 неделя	Традиционная структура занятия
2 неделя	Занятие с элементами аэробики
3 неделя	Традиционная структура занятия
4 неделя	Занятие, построенное на эстафетах, соревнованиях, подвижных играх
Ноябрь	
1 неделя	Занятие, построенное на эстафетах, соревнованиях, подвижных играх
2 неделя	Традиционная структура занятия
3 неделя	Занятие с элементами аэробики
4 неделя	Традиционная структура занятия
5 неделя	Занятие, построенное на эстафетах, соревнованиях, подвижных играх
Декабрь	
1 неделя	Традиционная структура занятия
2 неделя	Сюжетное занятие «Смелые альпинисты»
3 неделя	Традиционная структура занятия
4 неделя	Занятие, построенное на эстафетах, соревнованиях, подвижных играх
Январь	
2 неделя	Традиционная структура занятия
3 неделя	"Мы - волейболисты"
4 неделя	Занятие с элементами аэробики сформировать умение
5 неделя	Традиционная структура занятия
Февраль	
1 неделя	Занятие, построенное на эстафетах, соревнованиях, подвижных играх
2 неделя	Традиционная структура занятия
3 неделя	Занятие с элементами аэробики
4 неделя	Традиционная структура занятия
Март	
1 неделя	Занятие, построенное на эстафетах, соревнованиях, подвижных играх
2 неделя	Традиционная структура занятия (с бадминтонной ракеткой)
3 неделя	Занятие с элементами аэробики
4 неделя	Традиционная структура занятия

Апрель	
1 неделя	Занятие, построенное на эстафетах, соревнованиях, подвижных играх
2 неделя	Занятие с элементами аэробики
3 неделя	Традиционная структура занятия
4 неделя	Занятие, построенное на эстафетах, соревнованиях, подвижных играх
Май	
1 неделя	«Мы туристы»
2 неделя	Традиционная структура занятия
3 неделя	Традиционная структура занятия
4 неделя	Традиционная структура занятия
5 неделя	Традиционная структура занятия

Темы занятий по физическому развитию (на улице)

(Л. И. Пензулаева «Физкультурные занятия в детском саду подготовительная к школе группа детского сада»)

Число	Номер занятия, задачи
01.09.23	Занятие 1.
08.09.23	Занятие 2.
15.09.23	Занятие 3.
22.09.23	Занятие 4 .
29.09.23	Занятие 5 .
06.10.23	Занятие 6.
13.09.23	Занятие 7.
20.09.23	Занятие 8.
27.09.23	Занятие 9.
03.11.23	Занятие 10.
10.11.23	Занятие 11.
17.11.23	Занятие 12.
24.11.23	Занятие 13.
01.12.23	Занятие 14 .
08.11.23	Занятие 15.
15.11.23	Занятие 16.
22.12.23	Занятие 17.
29.12.23	Занятие 18.
12.01.24	Занятие 19.
19.01.24	Занятие 20.
26.01.24	Занятие 21.
02.02.24	Занятие 22.
09.02.24	Занятие 23.
16. 02.24	Занятие 24.
01.03.24	Занятие 25.
15.03.24	Занятие 26.
22.03.24	Занятие 27.
29.03.24	Занятие 28.

05.04.24	Занятие 29.
12.04.24	Занятие 30.
26.04.24	Занятие 31.
03.05.24	Занятие 32.
10.05.24	Занятие 33.
17.05.24	Занятие 34.
24.05.24	Занятие 35.
31.05.24	Занятие 36.

Планирование образовательной деятельности в летний период (июнь, июль, август) осуществляется по общему календарному плану воспитательной работы Дошкольной образовательной организации (см. организационный раздел, «Федеральный календарный план воспитательной работы»).

Решение совокупных задач

22.7	
----------------------	---

3.7. Вариативные формы, способы, методы и средства реализации программы

Формы, способы, методы и средства реализации образовательной программы педагогический коллектив ДОО определяет самостоятельно в соответствии с задачами воспитания и обучения, возрастными и индивидуальными особенностями детей, спецификой их образовательных потребностей и интересов.

От 2 лет до 3 лет

Формы общения	Направление деятельности педагога (воспитателя)
Ситуативно-деловое общение со взрослым	<p>Практическое взаимодействие воспитателя с ребенком:</p> <ul style="list-style-type: none"> - в предметной деятельности (орудийно-предметные действия); - в экспериментировании с материалами и веществами (песок, вода, тесто); - в игровой деятельности (с дидактическими игрушками); - в двигательной деятельности (основные движения, общеразвивающие упражнения, простые подвижные игры); - в речевой деятельности (понимание речи взрослого, слушание и понимание стихов, поддержка активной речи); - в музыкально-игровой деятельности; - в трудовой деятельности.
Эмоционально-практическая форма	<p>Наблюдение и анализ эмоционального состояния детей при общении друг с другом.</p>

общения со сверстниками	<p>Примерный анализ</p> <p>Общение детей друг с другом сводится к отдельным эпизодам. Дети долго играют одни. Для установления контактов широко используют все действия, которыми овладели в общении со взрослыми - жесты, позы, мимику. Эмоции детей очень глубоки и интенсивны.</p>
-------------------------	--

Способы и методы реализации образовательной программы в соответствии с видом детской деятельности и возрастными особенностями детей

Способы проявления активности ребенка в игре - это игровые действия, целью которых является получение положительных эмоций, новых знаний, умений и навыков, развитие личностных качеств и отношений с окружающими.

Способы взаимодействия в разных видах деятельности	Методы, используемые педагогом, воспитателем	Результат применения метода
Предметная деятельность	Словесные, практические, наглядные	<ul style="list-style-type: none"> - ребенок интересуется окружающими предметами; - ребенок активно действует с орудиями и предметами.
Экспериментирование	Словесные, практические, наглядные	- ребенок проявляет активность в экспериментах с песком, водой, глиной.
Речевое общение	Словесные, практические, наглядные	<ul style="list-style-type: none"> - ребенок понимает речь взрослых; - ребенок знает названия окружающих предметов и игрушек.
Двигательная деятельность	Практические, наглядные.	- ребенок стремится к общению со взрослыми, активно подражает им в движениях и действиях.
Изобразительная деятельность	Словесные, практические, наглядные	<ul style="list-style-type: none"> - ребенок умеет выполнять простейшие задания взрослого при рисовании карандашами, красками; - ребенок проявляет интерес к лепке из пластилина.
Музыкальная деятельность	Словесные, практические, наглядные	- ребенок стремится двигаться под музыку, эмоционально откликается на музыку разного характера.
Самообслуживание и элементарные трудовые действия	Словесные, практические, наглядные	- ребенок стремится проявлять настойчивость в достижении результатов своих действий.

Средства реализации программы

Перечень средств реализации	Перечень материалов
-----------------------------	---------------------

программы	
Демонстрационные и раздаточные, игровые	Настольно-печатные игры (комплект); серии из 2 - 3 и 4 - 6 картинок для установления последовательности действий и событий (комплект) Игры, игрушки, игровое оборудование
Оборудование для двигательного центра (уголка)	Оборудование для ходьбы, бега, ползания, лазанья, прыгания, занятий с мячом
Оборудование для книжного центра (уголка)	Книги для детского чтения, в том числе аудиокниги, иллюстративный материал
Оборудование для продуктивной деятельности	Оборудование и материалы для лепки, аппликации, рисования и конструирования
Оборудование для музыкальной деятельности	Детские музыкальные инструменты: набор игрушек из пяти инструментов, дидактический материал
Оборудование для разных видов труда	Трудовой инвентарь

От 3 лет до 4 лет

Дошкольный возраст

Формы организации детско-взрослой (партнерской) деятельности

в ходе режимных моментов

Формы организации образовательной деятельности	Направление деятельности педагога (воспитателя)
Коллективная образовательная деятельность в утренний период времени	<ol style="list-style-type: none"> 1. Поощрять детские наблюдения за деятельностью взрослых (подготовка к завтраку). 2. Помощь в организации индивидуальной игры, игры небольшими подгруппами (дидактические, развивающие, сюжетные, музыкальные). 3. Индивидуальные беседы с детьми. 4. Создание игровых ситуаций, ситуаций общения. 5. Рассмотрение сюжетных картинок, иллюстраций детских книг. 6. Организация двигательной деятельности.
Коллективная образовательная деятельность во время прогулки	<ol style="list-style-type: none"> 1. Организация наблюдения за объектами и явлениями природы. 2. Организация подвижных игр. 3. Организация игры с песком, снегом. 4. Организация трудовой деятельности (собрать игрушки, выносной материал в корзину).

Индивидуальная и групповая образовательная деятельность во второй половине дня	<ol style="list-style-type: none"> 1. Наблюдение за свободной игровой деятельностью. 2. Помощь в организации индивидуальной игры, игры небольшими подгруппами (дидактические, развивающие, сюжетные, музыкальные). 3. Индивидуальные беседы с детьми.
---	--

Способы и методы реализации Федеральной программы в соответствии с видом детской деятельности и возрастными особенностями детей 3 - 4 лет

Способы проявления активности ребенка в игре - это игровые действия, целью которых является получение положительных эмоций, новых знаний, умений и навыков, развитие личностных качеств и отношений с окружающими.

Способы взаимодействия в разных видах деятельности	Методы, используемые педагогом, воспитателем	Результат применения метода
Игровая деятельность	Словесные, практические, наглядные, репродуктивные	- ребенок проявляет интерес к сюжетно-ролевой игре, режиссерской игре, игре со строительными материалами, дидактической игре, театрализованной игре.
Экспериментирование	Исследовательские, словесные, практические, наглядные.	- ребенок проявляет активность в играх-экспериментированиях с разными материалами.
Речевая деятельность	Словесные, практические, наглядные	- ребенок проявляет речевую активность в свободном общении со взрослыми и детьми.
Двигательная деятельность	Практические, наглядные.	- ребенок проявляет двигательную активность в подвижных играх, спортивных играх, эстафетах.
Художественно-творческая деятельность	Словесные, практические, наглядные	- ребенок проявляет творческую активность в изобразительной и музыкальной деятельности.
Трудовая деятельность	Словесные, практические, наглядные	- ребенок проявляет трудовую активность в повседневной жизни.

Средства реализации программы

Перечень средств реализации программы	Перечень материалов
--	----------------------------

Демонстрационные, раздаточные	Настольно-дидактические пособия: серия «Мир в картинках» плакаты большого формата, картинки-половинки, сенсорные квадраты, счетные дощечки, плоскостной театр на столе.
Оборудование для двигательного центра (уголка)	Оборудование для ходьбы, бега, ползания, лазанья, прыгания, занятий с мячом.
Оборудование для книжного центра (уголка)	Книги для детского чтения, в том числе аудиокниги, иллюстративный материал.
Оборудование для продуктивной деятельности	Оборудование и материалы для лепки, аппликации, рисования и конструирования.
Оборудование для музыкальной деятельности	Детские музыкальные инструменты: набор игрушек из пяти инструментов, дидактический материал.
Оборудование для разных видов труда	Трудовой инвентарь.

От 4 лет до 5 лет

Формы организации детско-взрослой (партнерской) деятельности в ходе режимных моментов

Формы организации образовательной деятельности	Направление деятельности педагога (воспитателя)
Коллективная образовательная деятельность в утренний период времени	<ol style="list-style-type: none"> 1. Доброжелательное приветствие детей. Общение воспитателя с детьми: индивидуальные беседы, игры для общения и создания настроения у детей. Свободная игра. 2. Работа по воспитанию у детей культурно-гигиенических навыков. 3. Наблюдения в уголке природы, за деятельностью взрослых (сервировка стола к завтраку). 4. Создание игровых ситуаций, ситуаций общения. Поощрение проявления детской инициативы в игровом взаимодействии со сверстниками. 5. Рассматривание сюжетных картинок, иллюстраций детских книг. 6. Организация двигательной деятельности.
Коллективная образовательная деятельность во время прогулки	<ol style="list-style-type: none"> 1. Наблюдения за объектами и явлениями природы. 2. Организация подвижных игр. 3. Организация игры с песком, снегом. 4. Организация трудовой деятельности. 5. Свободное общение воспитателя с детьми.
Образовательная деятельность во второй	<ol style="list-style-type: none"> 1. Организация коллективной (совместной) игры детей и воспитателя.

половине дня	2. Чтение детской художественной литературы. 3. Свободное общение. 4. Организация игры в творческой мастерской. 3. Индивидуальные беседы с детьми.
--------------	---

Способы и методы реализации Федеральной программы в соответствии с видом детской деятельности и возрастными особенностями детей 4 - 5 лет

Способы проявления активности ребенка в игре - это игровые действия, целью которых является получение положительных эмоций, новых знаний, умений и навыков, развитие личностных качеств и отношений с окружающими.

Способы взаимодействия в разных видах деятельности	Методы, используемые педагогом, воспитателем	Результат применения метода
Игровая деятельность	Словесные, практические, наглядные, репродуктивные	- ребенок проявляет интерес к сюжетно-ролевой игре, режиссерской игре, дидактической игре, театрализованной игре.
Экспериментирование	Исследовательские, словесные, практические, наглядные.	- ребенок проявляет активность в играх-экспериментированиях с разными материалами.
Речевая деятельность	Словесные, практические, наглядные, репродуктивные	- ребенок владеет устной речью; - ребенок проявляет интерес к стихам, сказкам, художественным книжным иллюстрациям.
Двигательная деятельность	Практические, наглядные.	- ребенок проявляет двигательную активность в подвижных играх, спортивных играх, эстафетах.
Художественно-творческая деятельность	Словесные, практические, наглядные	- ребенок проявляет творческую активность в изобразительной и музыкальной деятельности.
Трудовая деятельность	Словесные, практические, наглядные	- ребенок проявляет трудовую активность в повседневной жизни.

Средства реализации программы

Перечень средств реализации программы	Перечень материалов
Демонстрационные, раздаточные	Настольные игры, настольно-печатные игры. Предметы, модели, картины, таблицы, муляжи, карты.

	Компьютер, видеокамера.
Оборудование для двигательного центра (уголка)	Оборудование для ходьбы, бега, ползания, лазанья, прыгания, занятий с мячом.
Оборудование для книжного центра (уголка)	Книги для детского чтения, в том числе аудиокниги, иллюстративный материал.
Оборудование для продуктивной деятельности	Оборудование и материалы для лепки, аппликации, рисования и конструирования.
Оборудование для музыкальной деятельности	Детские музыкальные инструменты: набор игрушек из пяти инструментов, дидактический материал.
Оборудование для разных видов труда	Трудовой инвентарь.
Оборудование для познавательно-исследовательской деятельности.	Книги познавательного характера, тематические альбомы. Простейшие приборы и приспособления: лупы, сосуды для воды, "ящик ощущений" (чудесный мешочек), зеркальце для игр с "солнечным зайчиком". Стол «песок-вода» или ёмкость для воды, песка, мелких камней. Набор игрушек (резиновых и пластмассовых) для игр в воде.

От 5 лет до 6 лет

Формы организации детско-взрослой (партнерской) деятельности

в ходе режимных моментов

Формы организации образовательной деятельности	Направление деятельности педагога (воспитателя)
Коллективная образовательная деятельность в утренний период времени	<ol style="list-style-type: none"> 1. Работа по воспитанию у детей культурно-гигиенических навыков. 2. Наблюдения в уголке природе, за деятельностью взрослых (сервировка стола к завтраку). 3. Индивидуальные игры и игры небольшими подгруппами детей (дидактические, развивающие, сюжетные, музыкальные). 4. Создание практических, игровых, проблемных ситуаций и ситуаций общения, сотрудничества, гуманных проявлений. 5. Трудовые поручения (сервировка стола к завтраку, уход за комнатными растениями). 6. Беседы и разговоры с детьми по их интересам. 7. Рассматривание дидактических картинок, иллюстраций, просмотр видеоматериалов разного содержания. 8. Организация двигательной деятельности.

Коллективная образовательная деятельность во время прогулки	<ol style="list-style-type: none"> 1. Наблюдения за объектами и явлениями природы. 2. Организация подвижных игр, направленных на оптимизацию двигательного режима и укрепление здоровья. 3. Экспериментирование с объектами неживой природы. 4. Сюжетно-ролевые и конструктивные игры (с песком, снегом, природным материалом). 5. Трудовая деятельность на участке детского сада. 6. Свободное общение воспитателя с детьми.
Коллективная образовательная деятельности во второй половине дня	<ol style="list-style-type: none"> 1. Организация коллективной (совместной) игры детей и воспитателя. 2. Чтение детской художественной литературы. 3. Свободное общение. 4. Организация деятельности в творческих мастерских.

Способы и методы реализации Федеральной программы в соответствии с видом детской деятельности и возрастными особенностями детей 5 - 6 лет

Способы проявления активности ребенка в разных видах игровой деятельности - это игровые действия, целью которых является получение положительных эмоций, новых знаний, умений и навыков, развитие личностных качеств и отношений с окружающими.

Способы взаимодействия в разных видах деятельности	Методы, используемые педагогом, воспитателем	Результат применения метода
Игровая деятельность	Словесные, практические, наглядные, репродуктивные	<ul style="list-style-type: none"> - ребенок обладает развитым воображением; - ребенок способен выбирать участников по совместной игровой деятельности.
Экспериментирование	Исследовательские, словесные, практические, наглядные.	<ul style="list-style-type: none"> - ребенок проявляет инициативу в играх-экспериментированиях с разными материалами; - ребенок проявляет любознательность: задает вопросы взрослым и сверстникам.
Речевая деятельность	Словесные, практические, наглядные, репродуктивные	<ul style="list-style-type: none"> - ребенок владеет устной речью, может выражать свои мысли и желания; - ребенок проявляет интерес к стихам, сказкам, художественным книжным иллюстрациям.
Двигательная деятельность	Практические, наглядные.	<ul style="list-style-type: none"> - ребенок проявляет двигательную активность в подвижных играх, спортивных играх, эстафетах.

Художественно-творческая деятельность	Словесные, практические, наглядные	- ребенок проявляет творческую активность в изобразительной и музыкальной деятельности.
Трудовая деятельность	Словесные, практические, наглядные	- ребенок проявляет трудовую активность в повседневной жизни; - ребенок способен принимать самостоятельные решения.

Средства реализации программы

Перечень средств реализации программы	Перечень материалов
Демонстрационные, раздаточные	Настольные игры, настольно-печатные игры. Предметы модели, картины, таблицы, муляжи, карты. Компьютер видеочамера.
Оборудование для двигательного центра (уголка)	Оборудование для ходьбы, бега, ползания, лазанья, прыгания, занятий с мячом.
Оборудование для книжного центра (уголка)	Книги для детского чтения, в том числе аудиокниги иллюстративный материал.
Оборудование для продуктивной деятельности	Оборудование и материалы для лепки, аппликации, рисования и конструирования.
Оборудование для музыкальной деятельности	Детские музыкальные инструменты: набор игрушек из пяти инструментов, дидактический материал.
Оборудование для разных видов труда	Трудовой инвентарь.
Оборудование для познавательно-исследовательской деятельности.	Книги познавательного характера, тематические альбомы. Простейшие приборы и приспособления для исследования. Коллекции: семена разных растений, шишки, камешки коллекции "Подарки" (зимы, весны, осени). Головоломки-лабиринты (прозрачные, с шариком) «Волшебный экран» (на координацию вертикальных и горизонтальных линий). Действующие модели транспортных средств, подъемных механизмов (механические, заводные, электрифицированные, с дистанционным управлением).

От 6 лет до 7 лет

Формы организации детско-взрослой (партнерской) деятельности

в ходе режимных моментов

Формы организации образовательной	Направление деятельности педагога (воспитателя)
-----------------------------------	---

деятельности	
Коллективная образовательная деятельность в утренний период времени	<ol style="list-style-type: none"> 1. Работа по закреплению у детей культурно-гигиенических навыков. 2. Организация трудовой деятельности в уголке природы, организация дежурства по столовой (сервировка стола к завтраку). 3. Индивидуальные игры и игры небольшими подгруппами детей в центрах активности (дидактические, развивающие, сюжетные, музыкальные). 4. Создание практических, игровых, проблемных ситуаций и ситуаций общения, сотрудничества, гуманных проявлений. 5. Трудовые поручения (сервировка стола к завтраку, уход за комнатными растениями). 6. Проблемные обсуждения. Беседы и разговоры с детьми по их интересам. 7. Рассматривание дидактических картинок, иллюстраций, просмотр видеоматериалов разного содержания. 8. Организация двигательной деятельности.
Коллективная образовательная деятельность во время прогулки	<ol style="list-style-type: none"> 1. Наблюдения за объектами и явлениями природы. 2. Подвижные игры, направленные на оптимизацию двигательного режима и укрепление здоровья. 3. Экспериментирование с объектами неживой природы. 4. Сюжетно-ролевые и конструктивные игры (с песком, снегом, природным материалом). 5. Трудовая деятельность на участке детского сада. 6. Свободное общение воспитателя с детьми.
Коллективная образовательная деятельности во второй половине дня	<ol style="list-style-type: none"> 1. Организация коллективной (совместной) игры. 2. Чтение детской художественной литературы. 3. Свободное общение. 4. Организация деятельности в творческих мастерских.

Способы и методы реализации Федеральной программы в соответствии с видом детской деятельности и возрастными особенностями детей 6 - 7 лет

Способы взаимодействия в разных видах деятельности	Методы, используемые педагогом, воспитателем	Результат применения метода
Игровая деятельность	Словесные, практические, наглядные репродуктивные	<p>- ребенок проявляет инициативу и творчество:</p> <ul style="list-style-type: none"> в сюжетно-ролевой игре; в режиссерской игре; в игре-фантазировании; в развивающей игре;

		<p>в дидактической игре; в театрализованной игре; в речевой игре; в играх на плоскостное и объёмное моделирование; - ребенок обладает развитым воображением; - ребенок способен выбирать участников по совместной игровой деятельности.</p>
Экспериментирование	Исследовательские, информационно-рецептивные; словесные, практические, наглядные.	<p>- ребенок проявляет инициативу в играх-экспериментированиях с разными материалами; - ребенок проявляет любознательность: задает вопросы взрослым и сверстникам; - пытается самостоятельно придумывать объяснения явлениям природы.</p>
Речевая деятельность	Словесные, практические, наглядные репродуктивные	<p>- ребенок владеет устной речью может выражать свои мысли и желания; - ребенок проявляет интерес к стихам, сказкам, художественным книжным иллюстрациям; - ребенок проявляет самостоятельную инициативу в придумывании сказок, рассказов.</p>
Двигательная деятельность	Практические, наглядные.	<p>- ребенок проявляет двигательную активность в подвижных играх, спортивных играх, эстафетах.</p>
Художественно-творческая деятельность	Словесные, практические, наглядные	<p>- ребенок проявляет творческую активность в изобразительной и музыкальной деятельности.</p>
Трудовая деятельность	Словесные, практические, наглядные	<p>- ребенок проявляет трудовую активность в повседневной жизни; - ребенок способен принимать самостоятельные решения</p>

Средства реализации программы

Перечень средств реализации программы	Перечень материалов
Демонстрационные, раздаточные	Настольные игры, настольно-печатные игры. Предметы модели, картины, таблицы, муляжи, карты. Компьютер видеочамера.
Оборудование для	Оборудование для ходьбы, бега, ползания, лазанья, прыгания

двигательного центра (уголка)	занятий с мячом.
Оборудование для книжного центра (уголка)	Книги для детского чтения, в том числе аудиокниги и иллюстративный материал.
Оборудование для продуктивной деятельности	Оборудование и материалы для лепки, аппликации, рисования и конструирования.
Оборудование для музыкальной деятельности	Детские музыкальные инструменты: набор игрушек из пяти инструментов, дидактический материал.
Оборудование для разных видов труда	Трудовой инвентарь.
Оборудование для познавательно-исследовательской деятельности.	<p>Книги познавательного характера, тематические альбомы.</p> <p>Приборы и приспособления для исследования: набор лекал линейки; набор мерных стаканов; набор прозрачных сосудов разных форм и объемов, счеты напольные, счеты настольные.</p> <p>Набор увеличительных стекол (линз), микроскоп, набор цветных (светозащитных) стекол, набор стеклянных призм (для эффекта радуги), набор зеркал для опытов с симметрией, для исследования отражательного эффекта.</p> <p>Нормативно-знаковые материалы: азбуки (магнитные разрезные) и приспособления для работы с ними, цифровые кассы, карточки с изображением количества предметов и цифр.</p>

3.8. Особенности образовательной деятельности разных видов культурных практик

От 2 лет до 3 лет

Цель: создание условий для совместных игр со сверстниками под руководством взрослого.

Виды культурных практик			
Игровая практика, её назначение	Коммуникативная практика, её назначение	Продуктивная практика, её назначение	Трудовая практика, её назначение
<p>Освоение игровых действий:</p> <ul style="list-style-type: none"> - манипуляция с предметами и игрушками; - самообслуживание: действия с бытовыми предметами-орудиями. 	<p>Общение со взрослым.</p> <p>Совместные игры со сверстниками под руководством взрослого.</p>	<p>Фантазирование, творческая деятельность.</p> <p>Создание продуктов самостоятельного детского творчества.</p>	<p>Воспроизведение конкретных трудовых действий в группе, на участке для прогулок.</p>

От 3 лет до 4 лет

Дошкольный возраст

Игровая практика

Цель: создание условий для развития интереса к различным видам игр.

Вид игры	Развитие детских инициатив
Сюжетно-ролевая игра	Развитие умения выбрать роль. Развитие навыка взаимодействия в сюжетах с двумя действующими лицами. Развитие навыка ролевого поведения.
Режиссерская игра	Освоение способов озвучивания действий игрушек. Развитие навыка игровой импровизации.
Игры со строительным материалом	Освоение способов развития сюжета игры при помощи постройки.
Подвижная игра	Развитие волевых и лидерских качеств в коллективной игре.

Продуктивная практика

Цель: создание условий для развития интереса к изобразительной деятельности.

Создание коллективных и индивидуальных творческих работ	Развитие детских инициатив
Рисование	Развитие стремления передавать красоту предметов окружающего мира.
Лепка, аппликация	Развитие инициативы, стремления, интереса к созданию выразительных работ.

Познавательно-исследовательская практика

Цель: создание условий для развития познавательных интересов.

Познавательно-исследовательская деятельность	Развитие детских инициатив
Исследовательская деятельность по изучению качеств и свойств объектов неживой природы	Развитие интереса к наблюдению за природными сезонными явлениями. Развитие интереса к поисковым действиям.
Экспериментирование	Развитие интереса к играм-экспериментированиям с водой, песком, глиной, камешками.

Коммуникативная практика

Цель: создание условий для развития навыков общения.

Нормы взаимоотношений со	Развитие детских инициатив
--------------------------	----------------------------

взрослыми сверстниками	и	
Способы взаимодействия сверстниками взрослыми	со	Развитие интереса к сверстникам и взрослым в процессе разных видов деятельности. Развитие целенаправленности, саморегуляции, самостоятельности (не отнимать игрушки, не толкать друг друга, не мешать сверстнику, не ломать постройки).
Освоение общепринятых правил и норм	и	Освоение навыков культурного поведения, вежливости, аккуратности.

От 4 лет до 5 лет

Игровая практика

Цель: создание условий для развития коллективной игровой деятельности.

Вид игры	Развитие детских инициатив
Сюжетная игра Сюжетно-ролевая игра	Развитие умения обмениваться ролями в совместной игре с воспитателем. Развитие интереса к общему замыслу и согласованию действий. Освоение ролевого поведения. Развитие навыка ролевого поведения.
Режиссерская игра	Освоение опосредованного опыта; отображение событий, которые произвели на ребенка значительное впечатление (приход гостей, посещение врача, увлекательная поездка). Развитие навыка игровой импровизации.
Дидактическая игра	Развитие элементарных навыков планирования своей поисковой деятельности.
Подвижная игра	Развитие волевых и лидерских качеств в коллективной игре.

Продуктивная практика

Цель: создание условий для приобщения детей к восприятию произведений изобразительного искусства.

Создание коллективных и индивидуальных творческих работ	Развитие детских инициатив
Рисование	Развитие стремления передавать красоту предметов окружающего мира. Развитие эстетического восприятия. Проявление дружелюбия при оценке работ других детей.
Лепка, аппликация	Развитие инициативы, стремления, интереса к созданию выразительных работ.

Познавательная-исследовательская практика

Цель: создание условий для развития познавательных действий.

Познавательно-исследовательская деятельность	Развитие детских инициатив
Исследовательская деятельность по изучению качеств и свойств объектов неживой природы	Развитие интереса к наблюдению за природными сезонными явлениями. Развитие интереса к поисковым действиям. Развитие умений в представлении результатов своего труда.
Экспериментирование	Развитие интереса к играм с зеркалом, светом, цветными стеклами, звуками. Развитие интереса к играм-экспериментированиям с водой, песком, глиной, камешками.

Коммуникативная практика

Цель: создание условий для освоения общепринятых правил и норм поведения в обществе.

Нормы взаимоотношений со взрослыми и сверстниками	Развитие детских инициатив
Способы взаимодействия со сверстниками и взрослыми	Развитие интереса к сверстникам и взрослым в процессе разных видов деятельности. Развитие навыков культуры общения со взрослыми и сверстниками. Развитие стремления к совместным играм.
Освоение общепринятых правил и норм	Освоение навыков культурного поведения, вежливости, аккуратности.

От 5 лет до 6 лет

Игровая практика

Цель: создание условий для творческого самовыражения в игре.

Вид игры	Развитие детских инициатив
Сюжетно-ролевая игра	Развитие умений передавать действия, настроения, характер персонажей мимикой, жестами, интонацией. Развитие интереса к придумыванию ситуаций взаимодействия между людьми. Освоение разнообразных игровых действий.
Режиссерская игра	Придумывание новых сюжетов. Развитие навыка игровой импровизации.
Дидактическая игра	Развитие элементарных навыков планирования своей поисковой деятельности.
Подвижная игра	Развитие волевых и лидерских качеств в коллективной игре. Развитие навыка самоконтроля и самооценки.

Продуктивная практика

Цель: создание условий для развития эстетических чувств, эмоций, эстетического вкуса в процессе приобщения к искусству.

Создание коллективных и индивидуальных творческих работ	Развитие детских инициатив
Рисование	Развитие стремления передавать красоту предметов окружающего мира.
Лепка, аппликация	Развитие инициативы, стремления, интереса к созданию выразительных работ.

Познавательно-исследовательская практика

Цель: создание условий для развития познавательной мотивации, интереса к исследовательской деятельности.

Познавательно-исследовательская деятельность	Развитие детских инициатив
Исследовательская деятельность по изучению качеств и свойств объектов неживой природы	Участие в реализации исследовательских проектов. Развитие интереса к наблюдению за природными сезонными явлениями. Развитие интереса к поисковым действиям.
Экспериментирование	Развитие интереса к играм с магнитами, стеклом, резиной, бумагой. Развитие интереса к играм-экспериментированиям с водой, песком, глиной, камешками, льдом, снегом.

Коммуникативная практика

Цель: создание условий для освоения общепринятых правил и норм поведения в обществе.

Нормы взаимоотношений со взрослыми и сверстниками	Развитие детских инициатив
Способы взаимодействия со сверстниками взрослыми	Развитие свободного общения со взрослыми и детьми. Развитие навыков культуры общения со взрослыми и сверстниками. Развитие стремления к совместным играм. Развитие умений художественно-речевой деятельности на основе литературных текстов.
Освоение общепринятых правил и норм	Освоение навыков культурного поведения, вежливости, аккуратности.

От 6 лет до 7 лет

Игровая практика

Цель: создание условий для развития у детей самостоятельности в организации игр, выполнения игровых норм и правил.

Вид игры	Развитие детских инициатив
Сюжетно-ролевая игра	Развитие умения пояснять и комментировать свои действия. Придумывание новых игровых правил.
Режиссерская игра-фантазия	Придумывание игрового замысла. Развитие навыка игровой импровизации.
Дидактическая игра	Освоение способов игрового сотрудничества.
Подвижная игра	Развитие волевых и лидерских качеств в коллективной игре. Развитие навыка самоконтроля и самооценки.

Продуктивная практика

Цель: создание условий для активного участия детей в художественной деятельности по собственному желанию; воспитание любви и бережного отношения к произведениям изобразительного искусства.

Создание коллективных и индивидуальных творческих работ	Развитие детских инициатив
Рисование	Развитие стремления передавать красоту предметов окружающего мира.
Лепка, аппликация	Развитие инициативы, стремления, интереса к созданию выразительных работ.

Познавательно-исследовательская практика

Цель: создание условий для поддержки инициативы и самостоятельности в познавательно-исследовательской деятельности.

Познавательно-исследовательская деятельность	Развитие детских инициатив
Исследовательская деятельность по изучению качеств и свойств объектов неживой природы	Участие в реализации исследовательских проектов. Развитие интереса к познавательно-справочной литературе. Развитие интереса к поисковым действиям. Ведение «экологического дневника».
Экспериментирование	Развитие интереса к играм-экспериментированиям (поиск ответа на вопрос «Почему в космосе темно?», «Почему земной шар приплюснут с полюсов?»). Развитие интереса к играм с магнитами, стеклом. Развитие интереса к играм-экспериментированиям с водой, мылом, песком, глиной, льдом, снегом.

Коммуникативная практика

Цель: создание условий для овладения основными культурными способами деятельности.

Нормы взаимоотношений со взрослыми	Развитие детских инициатив
---	-----------------------------------

сверстниками	
Способы взаимодействия со сверстниками и взрослыми	<p>Развитие свободного общения со взрослыми и детьми.</p> <p>Развитие навыков культуры общения со взрослыми и сверстниками.</p> <p>Развитие стремления к совместным играм.</p> <p>Развитие умений художественно-речевой деятельности на основе литературных текстов.</p>
Освоение общепринятых правил и норм	Закрепление навыков культурного поведения, вежливости, аккуратности.

3.9. Способы и направления поддержки детской инициативы От 2 лет до 3 лет

Виды инициатив (сферы)	Способы и направления поддержки детской инициативы
Коммуникативная инициатива	<p>Включенность ребенка во взаимодействие со сверстниками, где развиваются эмпатия, коммуникативная функция речи:</p> <ul style="list-style-type: none"> - помогать и способствовать накоплению опыта доброжелательных взаимоотношений со сверстниками: обращать внимание детей на ребенка, проявившего заботу о товарище, выразившего сочувствие ему.
Познавательная инициатива	<p>Любознательность:</p> <ul style="list-style-type: none"> - способствовать проявлению интереса к новым предметам, игрушкам; - поощрять многократные воспроизведения действий с предметами и игрушками.
Творческая инициатива	<p>Включенность в игру как основную творческую деятельность:</p> <ul style="list-style-type: none"> - подводить детей к пониманию роли в игре; - помогать и поддерживать ребенка в освоении навыков ролевого поведения.
Двигательная инициатива	<p>Включенность ребенка в двигательную деятельность:</p> <ul style="list-style-type: none"> - поддерживать желание участвовать в подвижных играх, организованных взрослым.

От 3 лет до 4 лет

Виды инициатив (сферы)	Способы и направления поддержки детской инициативы
Коммуникативная инициатива	<p>Педагог (воспитатель) поддерживает интерес ребенка к сверстникам в повседневном общении и бытовой деятельности.</p> <p>Педагог (воспитатель) поддерживает стремление ребенка включаться в совместную деятельность со взрослыми и сверстниками.</p>

Познавательная инициатива	<p>Педагог (воспитатель) поощряет проявления потребности ребенка в познавательном общении со взрослыми.</p> <p>Педагог (воспитатель) поддерживает интерес ребенка к обследованию свойств и качеств предметов, к простейшему экспериментированию.</p>
Творческая инициатива	<p>Педагог (воспитатель) поддерживает творческую инициативу ребенка:</p> <ul style="list-style-type: none"> - включенность в сюжетную игру; - активное взаимодействие со сверстниками в игре; - построение речевых высказываний; - принятие на себя роли и действия от имени героя.
Двигательная инициатива	<p>Педагог (воспитатель) поддерживает интерес ребенка к различным видам подвижных игр.</p> <p>Педагог (воспитатель) поддерживает проявления положительных эмоций при физической активности в самостоятельной двигательной деятельности.</p>
Инициатива как целеполагание и волевое усилие	<p>Педагог (воспитатель) поддерживает стремление ребенка включаться в разные виды продуктивной деятельности: рисование, лепку, конструирование.</p>

От 4 лет до 5 лет

Виды (сферы) инициатив	Способы и направления поддержки детской инициативы
Коммуникативная инициатива	<p>Педагог (воспитатель) способствует распознаванию и пониманию детьми эмоциональных состояний, их разнообразных проявлений, связи эмоций и поступков людей.</p> <p>Педагог (воспитатель) поддерживает участие детей в коллективных играх, помогает освоению игровых правил (как играть, чтобы всем было интересно и никому не было обидно).</p>
Познавательная инициатива	<p>Педагог (воспитатель) поощряет стремление к общению со сверстниками в процессе познавательной деятельности, помогает организовать обмен информацией между детьми.</p> <p>Педагог поощряет детскую активность и любознательность.</p>
Творческая инициатива	<p>Педагог (воспитатель) поддерживает творческую инициативу ребенка в сюжетной игре, помогает в разработке и осуществлении замысла, соблюдению игровых правил.</p>
Двигательная инициатива	<p>Педагог (воспитатель) поддерживает интерес ребенка к различным видам подвижных игр.</p> <p>Педагог (воспитатель) способствует выполнению физических упражнений, направленных на укрепление различных органов и систем организма.</p>
Инициатива как целеполагание и волевое усилие	<p>Педагог (воспитатель) поддерживает стремление ребенка включаться в разные виды продуктивной деятельности: рисование, лепку, конструирование.</p> <p>Педагог (воспитатель) способствует развитию эстетического</p>

	восприятия, воспитанию художественного вкуса в процессе продуктивных видов деятельности
--	---

От 5 лет до 6 лет

Виды инициатив (сферы)	Способы и направления поддержки детской инициативы
Коммуникативная инициатива	Педагог (воспитатель) сопровождает игровые ситуации, способствующие возникновению эмоций, рассматривает примеры из жизненного опыта детей, произведений литературы и изобразительного искусства, кинематографа и мультипликации.
Познавательная инициатива	Педагог (воспитатель) помогает детям освоить способы осуществления разных видов познавательной деятельности, осуществления контроля, самоконтроля и взаимоконтроля результатов деятельности, отдельных действий во взаимодействии со сверстниками. Поощряет проявление наблюдательности за действиями взрослого и других детей.
Творческая инициатива	Педагог (воспитатель) поддерживает творческие инициативы детей в разных видах детской деятельности.
Двигательная инициатива	Педагог (воспитатель) поддерживает интерес ребенка к различным видам подвижных игр: играм с правилами, спортивным играм, музыкально-двигательным играм.
Инициатива как целеполагание и волевое усилие	Педагог (воспитатель) поддерживает самостоятельные инициативы ребенка в разных видах продуктивной деятельности.

От 6 лет до 7 лет

Виды инициатив (сферы)	Способы и направления поддержки детской инициативы
Коммуникативная инициатива	Педагог (воспитатель) поддерживает детские инициативы, готовность к сотрудничеству. Педагог поощряет умения детей объединяться для совместных занятий (игры, труда, проектов).
Познавательная инициатива	Педагог (воспитатель) создает условия для развития познавательных действий, развития проектной деятельности. Педагог (воспитатель) способствует объединению детей в небольшие группы (по интересам) для участия в социальных проектах, экологических проектах.
Творческая инициатива	Педагог (воспитатель) создает условия для проявления творческой инициативы в разных видах детской деятельности.

Двигательная инициатива	Педагог (воспитатель) поддерживает интерес ребенка к различным видам подвижных игр. Педагог (воспитатель) создает условия для развития инициативы, интереса к спортивным и народным играм (городки, лапта, бадминтон, баскетбол, хоккей, футбол).
Инициатива как целеполагание и волевое усилие	Педагог (воспитатель) создает условия для развития самостоятельных детских инициатив в процессе деятельности по приобщению к искусству.

3.10. Особенности взаимодействия педагогического коллектива с семьями обучающихся

Главными целями взаимодействия педагогического коллектива ДОО с семьями обучающихся дошкольного возраста являются:

- обеспечение психолого-педагогической поддержки семьи и повышение компетентности родителей (законных представителей) в вопросах образования, охраны и укрепления здоровья детей младенческого, раннего и дошкольного возрастов;
- обеспечение единства подходов к воспитанию и обучению детей в условиях ДОО и семьи; повышение воспитательного потенциала семьи.

Достижение целей осуществляется через решение **основных задач**:

- 1) информирование родителей (законных представителей) и общественности относительно целей ДО, общих для всего образовательного пространства Российской Федерации, о мерах господдержки семьям, имеющим детей дошкольного возраста, а также об образовательной программе, реализуемой в ДОО;
- 2) просвещение родителей (законных представителей), повышение их правовой, психолого-педагогической компетентности в вопросах охраны и укрепления здоровья, развития и образования детей;
- 3) способствование развитию ответственного и осознанного родительства как базовой основы благополучия семьи;
- 4) построение взаимодействия в форме сотрудничества и установления партнерских отношений с родителями (законными представителями) детей младенческого, раннего и дошкольного возраста для решения образовательных задач;
- 5) вовлечение родителей (законных представителей) в образовательный процесс.

Построение взаимодействия с родителями (законными представителями) базируется на **следующих принципах**:

- 1) **приоритет семьи** в воспитании, обучении и развитии ребенка: в соответствии с Законом об образовании у родителей (законных представителей) обучающихся не только есть преимущественное право на обучение и воспитание детей, но именно они обязаны заложить основы физического, нравственного и интеллектуального развития личности ребенка;
- 2) **открытость**: для родителей (законных представителей) доступна актуальная информация об особенностях пребывания ребенка в группе; каждому из родителей (законных представителей) предоставлен свободный доступ в ДОО; между педагогами и родителями (законными представителями) организован обмен информацией об особенностях развития ребенка в ДОО и семье;

3) взаимное доверие, уважение и доброжелательность во взаимоотношениях педагогов и родителей (законных представителей):

- при взаимодействии педагог соблюдает нормы этики и культурные правила общения, проявляет позитивный настрой на общение и сотрудничество с родителями (законными представителями);

- этично и разумно использует полученную информацию как со стороны педагогов, так и со стороны родителей (законных представителей) в интересах детей;

4) индивидуально-дифференцированный подход к каждой семье:

- при взаимодействии учитываются особенности семейного воспитания, потребности родителей (законных представителей) в отношении образования ребенка, отношение к педагогу и ДОО, проводимым мероприятиям;

- возможности включения родителей (законных представителей) в совместное решение образовательных задач;

5) возрастосообразность: при планировании и осуществлении взаимодействия необходимо учтены особенности и характер отношений ребенка с родителями (законными представителями), прежде всего, с матерью (преимущественно для детей младенческого и раннего возраста), обусловленные возрастными особенностями развития детей.

Деятельность педагогического коллектива ДОО по построению взаимодействия с родителями (законными представителями) обучающихся осуществляется по нескольким **направлениям**:

1) диагностико-аналитическое направление включает получение и анализ данных о семье каждого обучающегося, ее запросах в отношении охраны здоровья и развития ребенка; об уровне психолого-педагогической компетентности родителей (законных представителей); а также планирование работы с семьей с учетом результатов проведенного анализа; согласование воспитательных задач;

2) просветительское направление предполагает просвещение родителей (законных представителей) по вопросам особенностей психофизиологического и психического развития детей младенческого, раннего и дошкольного возрастов; выбора эффективных методов обучения и воспитания детей определенного возраста; ознакомление с актуальной информацией о государственной политике в области ДО, включая информирование о мерах господдержки семьям с детьми дошкольного возраста; информирование об особенностях реализуемой в ДОО образовательной программы; условиях пребывания ребенка в группе ДОО; содержании и методах образовательной работы с детьми;

3) консультационное направление объединяет в себе консультирование родителей (законных представителей) по вопросам их взаимодействия с ребенком, преодоления возникающих проблем воспитания и обучения детей, в том числе с ООП в условиях семьи; особенностей поведения и взаимодействия ребенка со сверстниками и педагогом; возникающих проблемных ситуациях; способам воспитания и построения продуктивного взаимодействия с детьми младенческого, раннего и дошкольного возрастов; способам организации и участия в детских деятельности, образовательном процессе и другому.

Совместная образовательная деятельность педагогов и родителей (законных представителей) обучающихся предусматривает сотрудничество в реализации некоторых образовательных задач, вопросах организации РППС и образовательных мероприятий; поддержку образовательных инициатив родителей (законных представителей) детей младенческого, раннего и дошкольного возрастов; разработку и реализацию образовательных проектов ДОО совместно с семьей.

Особое внимание в просветительской деятельности ДОО уделяется повышению уровня компетентности родителей (законных представителей) в вопросах здоровьесбережения ребенка.

Реализация темы «Здоровьесбережение» осуществляется в процессе следующих направлений просветительской деятельности:

1) информирование о факторах, положительно влияющих на физическое и психическое здоровье ребенка (рациональная организация режима дня ребенка, правильное питание в семье, закаливание, организация двигательной активности, благоприятный психологический микроклимат в семье и спокойное общение с ребенком и другое), о действии негативных факторов (переохлаждение, перегревание, перекармливание и другое), наносящих непоправимый вред здоровью ребенка;

2) своевременное информирование о важности вакцинирования в соответствии с рекомендациями Национального календаря профилактических прививок и по эпидемическим показаниям;

3) информирование родителей (законных представителей) об актуальных задачах физического воспитания детей на разных возрастных этапах их развития, а также о возможностях ДОО и семьи в решении данных задач;

4) знакомство родителей (законных представителей) с оздоровительными мероприятиями, проводимыми в ДОО;

5) информирование родителей (законных представителей) о негативном влиянии на развитие детей систематического и бесконтрольного использования IT-технологий (нарушение сна, возбудимость, изменения качества памяти, внимания, мышления; проблемы социализации и общения и другое).

Эффективность просветительской работы по вопросам здоровьесбережения детей повышена за счет привлечения к тематическим встречам профильных специалистов (медиков, нейропсихологов, физиологов, ГГ-специалистов и других).

Направления деятельности педагога реализуются в разных формах (групповых и (или) индивидуальных) посредством различных методов, приемов и способов взаимодействия с родителями (законными представителями):

1) диагностико-аналитическое направление реализуется через опросы, социологические срезы, индивидуальные блокноты, "почтовый ящик", педагогические беседы с родителями (законными представителями); дни (недели) открытых дверей, открытые просмотры занятий и других видов деятельности детей и так далее;

2) просветительское и консультационное направления реализуются через групповые родительские собрания, конференции, круглые столы, семинары-практикумы, тренинги и ролевые игры, консультации, педагогические гостиные, родительские клубы и другое; информационные проспекты, стенды, ширмы, папки-передвижки для родителей (законных представителей); журналы и газеты, издаваемые ДОО для родителей (законных представителей); педагогические библиотеки для родителей (законных представителей); сайт ДОО и социальные группы в сети Интернет; медиарепортажи и интервью; фотографии, выставки детских работ, совместных работ родителей (законных представителей) и детей. Просветительское и консультационное направления включают досуговую форму - совместные праздники и вечера, семейные спортивные и тематические мероприятия, тематические досуги, знакомство с семейными традициями.

Для вовлечения родителей (законных представителей) в образовательную деятельность педагога (воспитатели) используют специально разработанные (подобранные) дидактические материалы для организации совместной деятельности родителей (законных представителей) с

детьми в семейных условиях в соответствии с образовательными задачами, реализуемыми в ДОО. Все материалы сопровождаются подробными инструкциями по их использованию и рекомендациями по построению взаимодействия с ребенком (с учетом возрастных особенностей).

Кроме того, активно используется воспитательный потенциал семьи для решения образовательных задач, путем привлечения родителей (законных представителей) к участию в образовательных мероприятиях, направленных на решение познавательных и воспитательных задач.

Незаменимой формой установления доверительного делового контакта между семьей и ДОО является диалог педагога и родителей (законных представителей). Диалог позволяет совместно анализировать поведение или проблемы ребенка, выяснять причины проблем и искать подходящие возможности, ресурсы семьи и пути их решения. В диалоге проходит просвещение родителей (законных представителей), их консультирование по вопросам выбора оптимального образовательного маршрута для конкретного ребенка, а также согласование совместных действий, которые могут быть предприняты со стороны ДОО и семьи для разрешения возможных проблем и трудностей ребенка в освоении образовательной программы.

Педагоги самостоятельно выбирают педагогически обоснованные методы, приемы и способы взаимодействия с семьями обучающихся, в зависимости от стоящих перед ними задач. Сочетание традиционных и инновационных технологий сотрудничества позволяет педагогам ДОО устанавливать доверительные и партнерские отношения с родителями (законными представителями), эффективно осуществлять просветительскую деятельность и достигать основные цели взаимодействия ДОО с родителями (законными представителями) детей дошкольного возраста.

От 2 лет до 3 лет

Особенность взаимодействия педагогического коллектива с родителями детей:

- открытость и готовность педагогического коллектива к совместной деятельности с родителями (законными представителями) детей раннего возраста.

Цель: организация сотрудничества повышение правовой, психолого-педагогической компетентности в вопросах охраны и укрепления здоровья, развития и образования детей.

Задачи:

- построение взаимодействия в форме сотрудничества и установления партнерских отношений с родителями (законными представителями) детей раннего возраста для решения образовательных задач;

- вовлечение родителей (законных представителей) в образовательный процесс.

Планирование работы с родителями детей группы от 2 лет до 3 лет

Месяц	Содержание работы с родителями
Сентябрь	1. Оформление родительского уголка: режим дня, расписание НОД 2. Сбор сведений о семье, оформление социального паспорта семей. 3. Родительское собрание на тему: «Возрастные особенности детей 2-3 лет». 4. Анкетирование родителей на тему: «Развитие мелкой

	<p>моторики у детей раннего возраста»</p> <p>5. Консультация для родителей «Как научить ребенка правильно держать ложку, карандаш?»</p> <p>6. Оформление наглядной агитации для родителей «Возрастные особенности детей 2-3 лет»,</p> <p>7. Консультация «Адаптация детей раннего возраста к условиям детского сада»</p>
Октябрь	<p>1. Консультация «Игры и упражнения для развития мелкой моторики».</p> <p>2. Консультация «Оздоровление детей в домашних условиях».</p> <p>3. Индивидуальные беседы на тему: «Формирование навыков одевания и самостоятельной еды»</p> <p>4. Папка-передвижка для родителей. «Помогите детям запомнить правила пожарной безопасности».</p>
Ноябрь	<p>1. Консультация «Какие сказки читать детям?»</p> <p>2. Индивидуальные беседы с родителями о необходимости проводить вакцинацию против гриппа и ОРВИ.</p> <p>3. Консультация «Методы и приемы руководства детским конструированием в домашних условиях».</p> <p>4. Памятка «Пальчиковые игры для малышей»,</p> <p>5. Беседа «Чесночницы – одна из мер профилактики вирусных инфекций»</p> <p>6. Папка-передвижка «Игры для сенсорного развития детей раннего возраста»</p>
Декабрь	<p>1. Совместное творчество по созданию атрибутов к новогодним праздникам. Участие в новогодних утренниках.</p> <p>2. Участие в выставке «Новогодняя игрушка своими руками»</p> <p>3. Консультация «Играем с детьми. ЛЕГО – конструктор, это увлекательно!»</p> <p>4. Материал в уголок здоровья: «Грипп. Меры профилактики. Симптомы данного заболевания».</p> <p>5. Памятка для родителей: «Безопасность при проведении новогодних развлечений для детей»</p> <p>6. Групповое родительское собрание: «Играем пальчиками»</p>
Январь	<p>1. Консультация «Сенсорное развитие детей раннего возраста».</p> <p>2. В уголок для родителей поместить информационный материал: «Здоровье детей в наших руках».</p> <p>3. Папка-передвижка «Небольшие тексты колыбельных песен»</p>
Февраль	<p>1. Консультация «Капризы и упрямство».</p> <p>2. Памятка «Учить цвета легко и просто».</p> <p>3. Информационный материал «Как научить ребенка наблюдать за изменениями в природе?»</p> <p>4. Папка - передвижка «День защитника Отечества».</p>

	5. Индивидуальные беседы: «Если ребенок дерется»
Март	1. Оформление родительских уголков перед предстоящим праздником. 2. Советы для родителей: «Формирование КГН». 3. Консультация «Говорите с ребенком правильно» (Советы логопеда). 4. Консультация «Как помочь ребенку заговорить?». 5. Выставка детских работ :«Цветок для мамы». 6. Индивидуальные беседы: «Развивая руку, - развиваем речь»
Апрель	1. Консультация «Развитие речи детей раннего возраста» 2. Информационный материал: «Чем занять малыша весной на прогулке» 3. Акция добрых дел по благоустройству территории. 4. Рекомендации для родителей: «Развитие мелкой моторики или несколько идей, чем занять ребенка дома»
Май	1. Родительское собрание: «Чему научились наши дети за год» 2. Консультация: «Игры с песком и водой»; 3. Привлечение родителей к благоустройству территории.

Направления деятельности воспитателя (педагога) по построению взаимодействия с родителями

Направления деятельности	Содержание деятельности
Диагностико-аналитическое	Анализ данных о семье ребенка. Анализ уровня психолого-педагогической компетентности родителей. Согласование воспитательных задач.
Просветительское	Просвещение родителей по вопросам особенностей психофизиологического и психического развития детей 2 - 3 лет. Информирование об особенностях реализуемой в ДОО образовательной программы, условиях пребывания ребенка в группе, содержании и методах образовательной работы с детьми.
Консультационное	Особенности поведения и взаимодействие ребенка со сверстниками и воспитателем (педагогом). Способы организации и участия в образовательном процессе.

От 3 лет до 4 лет

Особенность взаимодействия педагогического коллектива с родителями детей:

- открытость и готовность педагогического коллектива к совместной деятельности с родителями (законными представителями) детей дошкольного возраста.

Цель: организация сотрудничества повышение правовой, психолого-педагогической компетентности в вопросах охраны и укрепления здоровья, развития и образования детей.

Задачи:

- построение взаимодействия в форме сотрудничества и установления партнерских отношений с родителями (законными представителями) детей дошкольного возраста для решения образовательных задач;
- вовлечение родителей (законных представителей) в образовательный процесс.

Направления деятельности воспитателя (педагога) по построению взаимодействия с родителями

Направления деятельности	Содержание деятельности
Диагностико-аналитическое	Анализ данных о семье ребенка. Анализ уровня психолого-педагогической компетентности родителей. Согласование воспитательных задач. День открытых дверей.
Просветительское	Просвещение родителей по вопросам особенностей психофизиологического и психического развития детей 3 - 4 лет. Информирование об особенностях реализуемой в ДОО образовательной программы, условиях пребывания ребенка в группе, содержании и методах образовательной работы с детьми. Знакомство с педагогической библиотекой.
Консультационное	Особенности поведения и взаимодействие ребенка со сверстниками и воспитателем (педагогом). Способы организации и участия в образовательном процессе. Совместный досуг.

От 4 лет до 5 лет**Особенности взаимодействия педагогического коллектива с семьями обучающихся:**

- открытость, взаимное доверие, уважение и доброжелательность во взаимоотношениях педагогов и родителей.

Цель: обеспечение психолого-педагогической поддержки семьи и повышение компетентности родителей (законных представителей) в вопросах образования, охраны и укрепления здоровья детей дошкольного возраста.

Задача:

- обеспечение единства подходов к воспитанию и обучению детей в условиях ДОО и семьи; повышение воспитательного потенциала семьи.

Работа с родителями детей 4 - 5 лет (средняя группа)

Месяц	Форма проведения	Содержание
Сентябрь	Папки- передвижки Наглядная информация	Возрастные особенности детей 4-5 года. Воспитание культурно гигиенических навыков. Учимся наблюдать за изменениями в природе. Давайте поиграем, почитаем.
	Консультации	Роль игрушек в развитии ребенка. Неподвижные игры для детей от 4х лет. Значение режима дня в жизни ребёнка.

		Живые витамины.
	Беседа	Как воспитать ребенка вежливым.
	Памятки буклеты	Кто может забирать ребенка из детского сада
	Родительское собрание	«Новый учебный год. Задачи воспитания и обучения».
Октябрь	Папки-передвижки Наглядная информация	Учимся наблюдать за изменениями в природе. Давайте поиграем, почитаем.
	Консультации	Как сохранить здоровье детей осенью. Одежда для прогулок осенью. Если в доме есть животные. Учим ребенка общаться
	Беседа	Он всегда куда то мчится...
	Конкурс поделок из природного материала	«Чудеса осенней природы»
Ноябрь	Папки-передвижки Наглядная информация	4 ноября «День народного единства» Учимся наблюдать за изменениями в природе. День Матери
	Консультации	Роль семьи в воспитании патриотических чувств у дошкольников. Воспитательная миссия родителей. Опасные предметы
	Беседы	Ребенок и улица.
	Выставка поделок	«Говорят у мамы руки золотые»
Декабрь	Папки-передвижки Наглядная информация	Учимся наблюдать за изменениями в природе. Давайте поиграем, почитаем.
	Консультации	Здоровье детей в зимний период. Разбудите ёлку или чудеса в домашних условиях. Дед мороз!
	Памятка	Ёлочка, зажгись!
	Беседы	Нужен ли дневной сон детям.
	Выставка совместного творчества	«Новогодняя елочная игрушка»
Январь	Наглядная информация Папки-передвижки	Учимся наблюдать за изменениями в природе. Давайте поиграем, почитаем.
	Консультации	Спортивные секции для детей. Лыжный спорт. Хвалим ребенка правильно.

	Беседы	Воспитание усидчивости.
	Фотовыставка	«Зимние забавы»
Февраль	Наглядная информация Папки-передвижки	Учимся наблюдать за изменениями в природе. Давайте поиграем, почитаем. Масленица. Для меня всегда герой.
	Консультации	Безопасность на дороге. Кто есть, кто в детском саду. Как провести выходные с ребенком. Профилактика зимнего травматизма.
	Беседы	Как появляется заикание
	Памятки, буклеты	Правила перевозки детей в автомобиле.
Март	Папки-передвижки Наглядная информация	8 Марта. Учимся наблюдать за изменениями в природе. Давайте поиграем. Русская матрешка.
	Консультации	Приобщение детей к чтению. Здоровье детей весной. Сказка в жизни ребенка. Меры безопасности на льду весной в период паводка.
	Беседы	Как выбрать книгу?
Апрель	Наглядная информация Папки-передвижки	Учимся наблюдать за изменениями в природе. Давайте поиграем, почитаем. 7 апреля День Здоровья.
	Консультации	Знакомим ребенка с космосом. Бережем здоровье с детства или 10 заповедей здоровья. Если ваш ребенок плохо разговаривает. Физическое воспитание.
	Беседы	«Маленький помощник». Рекомендации по воспитанию трудолюбия
Май	Папки-передвижки Наглядная информация	Учимся наблюдать за изменениями в природе. Давайте поиграем. О летнем отдыхе детей.
	Консультации	Как научить ребенка ездить на велосипеде. Безопасность на детской площадке. Как рассказать ребенку о Дне Победы?
	Родительское собрание	«Чему мы научились за год»
	Семейный конкурс	Оформление веранд и участков
	Презентация	Из жизни нашей группы
	Беседы	Закрой окно в доме ребенок
	Памятки	Если ребенок боится насекомых. Осторожно клещи!

Направления деятельности воспитателя (педагога) по построению взаимодействия с родителями

Направления деятельности	Содержание деятельности
Диагностико-аналитическое	«Почтовый ящик» (анализ поступивших вопросов и проблем).
Просветительское	Просвещение родителей по вопросам особенностей психофизиологического и психического развития детей 4-5 лет. Информирование об условиях пребывания ребенка в группе, содержании и методах образовательной работы с детьми. Знакомство с оборудованием, содержанием деятельности Центров активности группы.
Консультационное	Особенности поведения и взаимодействие ребенка со сверстниками и воспитателем (педагогом). Совместный досуг.

От 5 лет до 6 лет

Особенности взаимодействия педагогического коллектива с семьями обучающихся:

- открытость; выстраивание взаимодействия с учетом принципа **приоритета семьи** в воспитании, обучении и развитии ребенка;
- построение взаимодействия в форме сотрудничества и установления партнерских отношений с родителями (законными представителями) детей дошкольного возраста для решения образовательных задач.

Цель: повышение компетентности родителей (законных представителей) в вопросах образования, охраны и укрепления здоровья детей дошкольного возраста.

Задача:

- обеспечение единства подходов к воспитанию и обучению детей в условиях ДОО и семьи; повышение воспитательного потенциала семьи.

Работа с родителями детей 5 - 6 лет (старшая группа)

Месяц	Форма работы	Тема работы	Задачи
сентябрь	Оформление родительского уголка на осеннюю тему.	«Осенняя карусель»	Подготовить родительский уголок к осеннему сезону с целью привлечения внимания родителей к полезной и нужной информации.
	Консультация	«Дорожная азбука»	Заинтересовать родителей данной проблемой, развивать умение анализировать свою воспитательную деятельность.
	Развлечение	«День знаний»	Развитие эмоционально - насыщенного взаимодействия. Привлечение родителей к организации и проведению

			развлечения.
	Консультация	«Правила поведения детей на улице и в транспорте»	Заинтересовать родителей данной проблемой, развивать умение анализировать свою воспитательную деятельность.
	Папка передвижка	«Сентябрь» (что рассказать ребенку, чем заняться, какие стихи можно выучить)	Ознакомление родителей с работой педагогов группы, дополнительная возможность задать воспитателям интересующие вопросы, получить необходимую информацию.
октябрь	Папка передвижка	«Октябрь» (что рассказать ребенку, чем заняться, какие стихи можно выучить)	Ознакомление родителей с работой педагогов группы, дополнительная возможность задать воспитателям интересующие вопросы, получить необходимую информацию.
	Родительское собрание.	организационное «Начало учебного года – начало нового этапа в жизни детского сада и воспитанников старшей группы».	Ознакомление родителей с особенностями развития детей 5-6 лет. Формировать у родителей практические умения в области взаимодействия с детьми. Развивать интерес к познанию своего ребенка, содействовать активному взаимодействию с ним. Содействовать эмоциональному сближению всех участников образовательного процесса, организации их общения. Повышение педагогической культуры родителей Создание условий для осознания родителями необходимости совместной работы детского сада и семьи
	Тематическое занятие	«Осень золотая»	Развитие эмоционально - насыщенного взаимодействия. Привлечение родителей к организации и проведению тематического занятия.
	Индивидуальные беседы с родителями	О необходимости проводить вакцинацию против гриппа	Ознакомление родителей с основными факторами, способствующими укреплению и сохранению здоровья детей в домашних условиях и условиях д\с.

	Консультация	«Взаимодействие педагога и родителей в решении задач экономического воспитания дошкольников»	Ознакомление родителей с работой педагогов по ознакомлению детей с основами финансовой грамотности
ноябрь	Беседа	«Правила хорошего тона»	Соблюдать правила поведения в группе, поощрять тёплые взаимоотношения друг с другом. Работа над своими ошибками.
	Советы родителям	«Дети наше повторение»	
	Выставка детских рисунков ко Дню Матери.	«Вот у мамочек, какие руки золотые»	Воспитывать любовь, уважение к мамам, донести до детей, что дороже мамы никого нет, что мама - самый близкий и лучший друг.
	Папка передвижка	«Ноябрь» (что рассказать ребенку, чем заняться, какие стихи можно выучить)	Ознакомление родителей с работой педагогов группы, дополнительная возможность задать воспитателям интересующие вопросы, получить необходимую информацию.
	Праздник	«Наши мамы – лучшие»	Изготовление сюрпризов для мам (сердечки). Сблизить участников пед. процесса. Улучшение детско-родительских отношений.
	Консультация	«Как защитить ребенка от простуды?»	Ознакомление родителей с основными факторами, способствующими укреплению и сохранению здоровья детей в домашних условиях и условиях д\с.
	Беседа	«Чесночницы – одна из мер профилактики вирусных инфекций»	
	Консультация	«Помогите детям запомнить правила пожарной безопасности».	Знакомство родителей с методикой ознакомления дошкольников с правилами пожарной безопасности.
декабрь	Папка передвижка	«Декабрь» (что рассказать ребенку, чем заняться, какие стихи можно выучить)	Привлечь внимание родителей к информации родительского уголка при помощи наглядного метода. Ознакомление родителей с работой педагогов группы, дополнительная возможность задать воспитателям интересующие вопросы, получить

			необходимую информацию.
	Родительское собрание.	«Научите ребенка быть добрым»	Создать доброжелательную обстановку: содействовать формированию основ отцовства и материнства в ходе повышения уровня педагогической компетентности родителей по вопросам выстраивания взаимоотношений с ребёнком в семье. Показать родителям необходимость целенаправленного воспитания у детей доброты, как ценного, неотъемлемого качества человека. Повысить ответственность родителей за воспитание у детей таких нравственных качеств, как сочувствие, доброта, верность, благородство, готовность прийти на помощь... Развивать осознанность педагогического воздействия родителей на детей в процессе повседневного общения. Формировать у родителей желание решать проблемные ситуации, возникающие у ребенка при общении со сверстниками и взрослыми.
	Консультация	«Грипп. Меры профилактики. Симптомы данного заболевания».	
	Консультация	«Зимние забавы и развлечения»	Познакомить родителей с интересными играми и занятиями, которые можно организовать и провести в новогодние каникулы.
	Утренник для детей и родителей.	«Новый год с Хоттабычем»	Демонстрация творческих способностей детей, сформированных творческих умений и навыков. Развитие эмоционально - насыщенного взаимодействия. Привлечение родителей к организации и проведению новогоднего утренника. Подготовка подарков для детей. Подготовка к Новомуднему празднику.
январь	Папка-	«С Рождеством	Прививать семьям православные

	передвижка	Христовым!»	традиции.
	Беседа по технике безопасности	«Крещенские морозы»	Напомнить родителям о важности соблюдения правил поведения на улице в морозные дни.
	Консультация	«Развлечения в семье, рождественские каникулы»	Познакомить родителей с интересными играми и занятиями, которые можно организовать и провести в новогодние каникулы.
	Папка передвижка	«Январь» (что рассказать ребенку, чем заняться, какие стихи можно выучить)	Активизация родительского участия в жизни детского сада, воспитании ребенка. Ознакомление родителей с работой педагогов группы, дополнительная возможность задать воспитателям интересующие вопросы, получить необходимую информацию.
	Консультация	«Профилактика заболеваний ОРЗ и ОРВИ»	Напомнить традиционные и народные методы профилактики и лечения ОРВИ и ОРЗ.
февраль			
	Индивидуальные беседы с папами.	«Кого вы считаете главным в воспитании ребенка?»	Выявление и анализ информации о том, какую роль в воспитании детей занимают папы и дедушки. Активизация воспитательных умений пап.
	Акция (Изготовление кормушек)	«Поможем птицам»	Привлечение внимания родителей к вопросам экологического воспитания. Воспитывать любовь и бережное отношение к природе, в частности к птицам, желание помочь им в зимний период.
	Тематическая выставка детских рисунков.	«Профессия моего папы»	Вовлечь родителей в совместное с детьми творчество, побудить пап более подробно познакомить детей со своими профессиями.
	Папка передвижка –	«С Днём Защитника Отечества!»	При помощи папки - передвижки и газеты показать папам своё уважение к ним, к военной профессии.
	Папка передвижка	«Февраль» (что рассказать ребенку, чем заняться, какие стихи можно выучить)	Активизация родительского участия в жизни детского сада, воспитании ребенка. Ознакомление родителей с работой педагогов группы,

			дополнительная возможность задать воспитателям интересующие вопросы, получить необходимую информацию.
	Тематическое занятие	«День защитника Отечества» - 23 февраля.	Способствовать формированию общей двигательной активности, и развитию духа соревнования в группе.
март	Папка передвижка	«Март» (что рассказать ребенку, чем заняться, какие стихи можно выучить)	Привлечь внимание родителей к изменённой в родительском уголке информации, заинтересовывать событиями, происходящими в группе. Активизация родительского участия в жизни детского сада, воспитании ребенка. Ознакомление родителей с работой педагогов группы, дополнительная возможность задать воспитателям интересующие вопросы, получить необходимую информацию.
	Тематическая выставка детских работ.	«Цветы для мамы»	Вовлекать в совместное творчество с детьми при изготовлении работ на выставку и при подготовке к праздничному утреннику. Показать своё уважительное отношение к женщинам.
	Фотовыставка	«Моя мама – волшебница»	Демонстрация уважительного отношения детского сада к семейным ценностям. Развитие позитивного отношения родителей к детскому саду
	Папка – передвижка	«Добро – что это такое»	Повысить ответственность родителей за воспитание у детей таких нравственных качеств, как сочувствие, доброта, верность, благородство, готовность прийти на помощь...
	Беседа	«Обучение дошкольников дома»	Дать родителям представление об объёме знаний и навыков, которыми должны владеть их дети в том или ином возрасте, о методах их домашнего обучения
	Праздник	«Шляпный бал»	Стимулировать родителей к

			совместному творчеству со своими детьми, демонстрировать результаты совместной деятельности
	Консультация	«Речевые игры по дороге в детский сад»	Советы логопеда по развитию связной речи
апрель	Вернисаж детских работ	«Космическая эра»	Привлечение родителей к работе детского сада.
	Папка передвижка	«Апрель» (что рассказать ребенку, чем заняться, какие стихи можно выучить)	Ознакомление родителей с работой педагогов группы, дополнительная возможность задать воспитателям интересующие вопросы, получить необходимую информацию.
	Консультация (беседа)	«Книжки в нашем доме». «Научите ребёнка любить книги» «Моя любимая книга» (2 апреля - Международный день детской книги.)	Привлечь родителей к созданию условий для развития интереса детей к книгам дома и в детском саду. Советы по оформлению детской домашней библиотеки
	Выставка художественной литературы	«Писатели – детям»	Повысить качество работы родителей с детьми по использованию детской книги в их познавательно-речевом и художественно-эстетическом развитии.
	Педагогическая беседа	Рекомендации родителям посетить с детьми детскую библиотеку.	Напомнить родителям о необходимости прививать у детей интерес к книгам.
	Педагогическая беседа	Рекомендации родителям совершить прогулку в лес и оказать посильную помощь лесу: убрать мусор, «полечить» сломанное деревце	Напомнить родителям о необходимости воспитывать любовь, бережное отношение к природе. Формирование командного духа среди родителей.
	Развлечение	«Ералаш»	
май	Папка передвижка	«Май» (что рассказать ребенку, чем заняться, какие	Ознакомление родителей с работой педагогов группы, дополнительная возможность

		стихи можно выучить)	здать воспитателям интересующие вопросы, получить необходимую информацию.
	Консультация	«Жизнь по правилам: с добрым утром».	Информировать родителей о важности соблюдения режима дня в домашних условиях. Создание условий для осознания родителями необходимости совместной работы детского сада и семьи.
	Родительское собрание	«Мы весь год трудились – вот чему мы научились!»	Подведение итогов воспитательно-образовательной работы за учебный год. Демонстрация сформированных умений и навыков, знаний детей, полученных в течение учебного года. Благодарность родителям, принимавшим активное участие в жизни группы, воспитательно-образовательном процессе. Презентация проекта
	Тематическое занятие	«День Победы!»	Развивать патриотические чувства.
	Выставка рисунков и совместных работ	«Они сражались за Родину»	Воспитание уважения к историческому прошлому своего народа на примере подвигов, совершённых в годы ВОВ.
	Участие родителей в благоустройстве группы, участка.	«Трудовой десант»	Способствовать формированию коллектива группы. Создание условий для осознания родителями необходимости совместной работы детского сада и семьи.
	Консультация	«Ребенок и компьютер»	Распространение среди родителей знаний о правильной организации работы ребенка на компьютере.
	Памятка	«Профилактика компьютерной зависимости у ребенка»	

Направления деятельности воспитателя (педагога) по построению взаимодействия с родителями

Направления деятельности	Содержание деятельности
Диагностико-аналитическое	Социологический опрос.

Просветительское	<p>Просвещение родителей по вопросам особенностей психофизиологического и психического развития детей 5 - 6 лет.</p> <p>Посещение родителями (мини-экскурсия) группового помещения, ознакомление с содержанием деятельности Центров активности группы.</p>
Консультационное	<p>Особенности поведения и взаимодействие ребенка со сверстниками и воспитателем (педагогом).</p> <p>Круглый стол: «Успехи, достижения, проблемы воспитания и обучения детей группы».</p>

От 6 лет до 7 лет

Особенности взаимодействия педагогического коллектива с семьями обучающихся:

- открытость; взаимодействие с использованием модели «педагогической ассамблеи».

Цель: повышение компетентности родителей (законных представителей) в вопросах образования, охраны и укрепления здоровья детей дошкольного возраста.

Задача:

- обеспечение единства подходов к воспитанию и обучению детей в условиях ДОО и семьи; повышение воспитательного потенциала семьи.

Работа с родителями детей 6 - 7 лет (подготовительная к школе группа)

1. Тема : «Роль семьи в подготовке ребенка к школе».

Цель: Познакомить с задачами воспитательно — образовательного процесса, творческими проектами и планами на предстоящий учебный год. (сентябрь)

2. Тема: «Здоровый образ жизни. Нужные советы».

Цель: Создание условий для осознания родителями необходимости совместной работы д\с и семьи.(декабрь)

3.Тема: «Вот и стали мы на год взрослей».

Цель: Предоставить родителям информацию об уровне подготовленности ребенка к школе.(апрель)

Сентябрь

№п\п	Название мероприятия	Цель
1.	Оформление родительского уголка на осеннюю тему.	Подготовить родительский уголок к осеннему сезону с целью привлечения внимания родителей к полезной и нужной информации.
2.	Консультация. «Что должен знать ребёнок 6 –7 лет»	Знакомство с целями и задачами на новый учебный год. Знакомство с новыми родителями, установление позитивных отношений, создание положительной эмоциональной атмосферы.
3.	Консультация. Тема «Всё о развитии детской речи».	Психолого — педагогическое просвещение родителей по вопросам речевого развития ребёнка.
4.	Памятка для родителей «Возрастные особенности детей старшего дошкольного возраста».	Ознакомление родителей воспитанников с возрастными особенностями детей старшей группы (6-7 лет; задачами воспитания и обучения ; особенностями и условиями образовательной работы в подготовительной группе.

5.	Консультация «Семья — мой дом родной. Влияние семьи на развитие ребёнка».	Формировать знания о влиянии семьи на развитие ребёнка.
6.	Беседа «Безопасность на дороге. Легко ли научить ребёнка правильно вести себя на дороге».	Реализация единого воспитательного подхода по обучению детей правилам дорожного движения в д/с и дома.
7.	Родительское собрание на тему: «Роль семьи в подготовке ребенка к школе».	Познакомить с задачами воспитательно — образовательного процесса, творческими проектами и планами на предстоящий учебный год.
8.	Анкета для родителей: «Знаете ли вы своего ребёнка?».	Формирование доброжелательных отношений между родителями и детьми, педагогами и учащимися, педагогами и родителями, основанных на доверии; развитие самосознания родителей и педагогов, конструктивных представлений о детях (у родителей и педагогов).

Октябрь

№п\п	Название мероприятия	Цель
1.	Выставка рисунков и поделок «Осенний вернисаж».	Привлечь и заинтересовать родителей созданием совместных работ с осенней тематикой.
2.	Осенний праздник для детей на тему: «Осень в гости к нам пришла».	Побуждать детей и родителей к совместной подготовке мероприятия. Способствовать созданию положительных эмоций.
3.	Консультация «Игра, как средство воспитания дошкольников».	Распространение педагогических знаний среди родителей, теоретическая помощь родителям в вопросах воспитания детей.
4.	Беседа, на тему «Правила хорошего тона».	Соблюдать правила поведения в группе, поощрять тёплые взаимоотношения друг с другом.
5.	«Физкульт — ура! Ура! Ура!» (памятки, рекомендации на тему ЗОЖ, профилактики нарушения плоскостопия, осанки; комплексы упражнений).	Пропагандировать ЗОЖ, познакомить с мерами профилактики плоскостопия, нарушения осанки. Предложить комплексы упражнений, интересные подвижные игры.

Ноябрь

№п\п	Название мероприятия	Цель
1.	Выставка детских рисунков ко Дню Матери.	Воспитывать любовь, уважение к матери, бережное отношение к своей семье.
2.	Консультация «Как провести выходной день с ребёнком?».	Предложить родителям ряд мероприятий и приёмов проведения выходного дня с ребёнком.
3.	Памятка для родителей:	Объединение усилий педагогов

	«Правила пожарной безопасности».	и родителей по приобщению детей к основам пожарной безопасности.
4.	Консультация «Главные направления в развитии речи детей старшего дошкольного возраста».	Важнейшее приобретение в дошкольном возрасте является овладение им речью как средством для познания того, что его окружает и тех, кто рядом с ним.
5.	Проведение спортивного досуга «Папа, мама, я — спортивная семья».	Создание благоприятных и положительных эмоций среди семей воспитанников группы.
6.	Консультация «Консультация «Самостоятельность ребёнка. Её границы».	Распространение знаний среди родителей в вопросах воспитания у детей самостоятельности.

Декабрь

№п\п	Название мероприятия	Цель
1.	Оформление родительского уголка на зимнюю тему: «Здравствуй, гостья Зима!»	Привлечь внимание родителей к информации родительского уголка при помощи наглядного метода.
2.	Подготовка к Новогоднему празднику	Вовлечь родителей в совместную подготовку к предстоящему новомуднему празднику
3.	Акция «Украсим группу вместе.».	Улучшение детско-родительских отношений.
4.	Консультация «Грипп. Меры профилактики. Симптомы данного заболевания».	Ознакомление родителей с основными факторами, способствующими укреплению и сохранению здоровья детей в домашних условиях и условиях д\с.
5.	Родительское собрание. Тема: «Здоровый образ жизни. Нужные советы».	Создание условий для осознания родителями необходимости совместной работы д\с и семьи.
6.	Консультация «Готовим руку дошкольника к письму».	Дать рекомендации родителям по подготовке ребёнка к школе.
7.	«Новогодняя сказка» — утренник для детей и родителей.	Вовлечь родителей и детей в подготовку к новомуднему празднику.
8.	Беседа с родителями о соблюдении правил безопасности при встрече Нового года.	Сохранение жизни и здоровья детей. Сформировать у родителей чувство ответственности за безопасность своего ребенка

Январь

№п\п	Название мероприятия	Цель
1.	Беседа: «Режим будущего первоклассника».	Информировать родителей о важности соблюдения режима для будущих школьников.
2.	Индивидуальные беседы. «Детская агрессивность»	Вовлекать родителей в работу д/сада.

3.	Беседы. «Закаливание — одна из форм профилактики простудных заболеваний детей».	Ознакомление родителей с задачами по сохранению и оздоровлению детей и формированию навыков самообслуживания.
4.	Консультация «Как отвечать на детские вопросы».	Привлечение внимания родителей к детской любознательности, как к важному качеству личности. Формировать потребность грамотно отвечать на детские вопросы, не подавляя проявления детской инициативы и любознательности. Развивать интерес к познанию своего ребенка, содействовать активному взаимодействию с ним.
5.	Консультация для родителей «Как воспитывать у ребёнка чувство ответственности».	Информировать родителей о важности и способах воспитания у ребёнка чувства ответственности.
6.	Беседа с родителями «Детский рисунок — ключ к внутреннему миру ребенка».	Выявление волнующих вопросов у родителей по теме «развитие творческих способностей у детей».
7.	Анкетирование «Детский сад глазами родителей»	Изучение мнения родителей о качестве оказания образовательных услуг детским дошкольным учреждением. Выяснить отношение родителей к воспитанию и обучению детей в ДОО.

Февраль

№п/п	Название мероприятия	Цель
1.	Консультация для родителей «Профилактика заболеваний ОРЗ и ОРВИ».	Напомнить традиционные и народные методы профилактики и лечения ОРВИ и ОРЗ.
2.	Выставить в уголке книжки для чтения дома	Предложить родителям книжки для чтения дома.
3.	Консультация для родителей «Формирование самостоятельности у детей 6 – 7 лет для успешного обучения в школе».	Распространение педагогических знаний среди родителей по вопросам воспитания самостоятельности у детей.
4.	Развлечение «День защитника отечества»	Установление эмоционального контакта между педагогами, родителями, детьми, улучшение детско-родительских отношений.
5.	Поздравительная открытка для пап.	Воспитывать любовь и уважение детей к своим папам, дедушкам и армии ЛНР.
6.	Индивидуальные беседы с папами, тема: «Кого вы считаете	Выявление и анализ информации о том, какую роль в воспитании детей

	главным в воспитании ребенка?».	занимают папы и дедушки. Прививать любовь к мужчине (папе, дедушке).
--	---------------------------------	--

Март

№п\п	Название мероприятия	Цель
1.	<i>Выставка творческих работ «Весенняя фантазия».</i> Оформление родительского уголка на весеннюю тему	Подготовить родительский уголок к весеннему сезону с целью привлечения внимания родителей к полезной и нужной информации. Повышение интереса к мероприятиям проводимых в детском саду, показ творческих способностей и рукоделья мам, выявление творческих способностей родителей.
2.	Утренник «Женский день».	Создать праздничную, тёплую, доброжелательную атмосферу на празднике.
3.	Консультация «Развитие творческих способностей ребенка».	Осветить родителям требования программы по изо деятельности старших групп.
4.	<i>Буклет для родителей: «Памятка родителям будущих первоклассников»</i>	Ознакомление родителей с информацией касающихся готовности ребенка к школьному обучению.
5.	<i>Беседа с родителями: «Режим будущего первоклассника».</i>	Информировать родителей о важности соблюдения режима для будущих школьников.
6.	<i>Консультация для родителей: «Развитие познавательно-исследовательской деятельности через ознакомление детей с живой и неживой природой».</i>	Помочь родителям в развитии у детей познавательно-исследовательской деятельности через ознакомление с живой и неживой природой.

Апрель

№п\п	Название мероприятия	Цель
1.	<i>Творческая выставка «Гайны далёких планет», посвящённая дню Космонавтики.</i>	Реализация единого воспитательного подхода к вопросам познания детьми окружающего мира.
2.	<i>Памятка «Дорога не терпит шалости - наказывает без жалости!»</i>	Реализация единого воспитательного подхода по обучению детей правилам дорожного движения в д\с и дома.
3.	Родительское собрание: «Вот и стали мы на год взрослей».	Предоставить родителям информацию об уровне подготовленности ребенка к школе.
4.	<i>Консультация для родителей «Кризис 7-ми лет».</i>	Повышения педагогической культуры родителей.
5.	<i>Консультация для</i>	Ознакомление родителей с психолого-

	<i>родителей</i> «Как преодолеть страх перед школой?».	педагогическими рекомендациями по преодолению детских страхов перед школой.
6.	Привлечение родителей к субботнику на участке группы.	Способствовать развитию совместной трудовой деятельности детей и родителей.
7.	Спортивный праздник «Мама, папа, я — здоровая, и спортивная семья».	Развивать двигательную активность и совместный интерес в играх у детей и родителей.

Май

№п\п	Название мероприятия	Цель
1.	<i>Оформление стенда</i> «Будем помнить подвиги ваши».	Развивать патриотические чувства у детей.
2.	Организация выставки — поздравления ко Дню Победы.	Привлечь родителей к участию в празднике, воспитывать чувство патриотизма у детей
3.	Подготовка к выпускному «Вот и стали мы на год взрослей».	Вовлечение родителей в подготовку к выпускному вечеру. Укреплять дружеские взаимоотношения в коллективе группы.
4.	<i>Беседы с родителями</i> «Болезни грязных рук».	Информировать родителей о важности данного вопроса.
5.	<i>Консультация для родителей</i> «Как развивать память у детей?».	Формирование единого подхода к развитию памяти детей в детском саду и дома.
6.	Подготовка к прощанию с детским садом.	Развитие позитивных взаимоотношений между родителями и сотрудниками детского сада.
7.	Выпускной «До свидания, детский сад!».	Создать радостное настроение у детей и родителей, получить положительные эмоции.

Направления деятельности воспитателя (педагога) по построению взаимодействия с родителями

Направления деятельности	Содержание деятельности
Диагностико-аналитическое	Индивидуальные беседы со специалистами (педагогом-психологом, медицинским работником, инструктором по физическому воспитанию, педагогом дополнительного образования).
Просветительское	Ознакомление родителей с содержанием образовательной и воспитательной работы в шести направлениях (форматах): - читаем вместе; - смотрим вместе; - играем вместе; - рассуждаем вместе;

	<ul style="list-style-type: none"> - трудимся вместе; - мастерим вместе.
Консультационное	Круглый стол: «Успехи, достижения, проблемы воспитания и обучения детей группы».

3.11. Направления и задачи коррекционно-развивающей работы

КРР и (или) инклюзивное образование в ДОО направлено на обеспечение коррекции нарушений развития у различных категорий детей (целевые группы), включая детей с ООП, в том числе детей с ОВЗ и детей-инвалидов; оказание им квалифицированной помощи в освоении Программы, их разностороннее развитие с учетом возрастных и индивидуальных особенностей, социальной адаптации.

КРР объединяет комплекс мер по психолого-педагогическому сопровождению обучающихся, включающий психолого-педагогическое обследование, проведение индивидуальных и групповых коррекционно-развивающих занятий, а также мониторинг динамики их развития. КРР в ДОО осуществляют педагоги, педагоги-психологи, учителя-дефектологи, учителя-логопеды и другие квалифицированные специалисты.

ДОО имеет разработанную программу КРР в соответствии с ФГОС ДО, которая включает:

- план диагностических и коррекционно-развивающих мероприятий;
- рабочие программы КРР с обучающимися различных целевых групп, имеющих различные ООП и стартовые условия освоения Программы.
- методический инструментарий для реализации диагностических, коррекционно-развивающих и просветительских задач программы КРР.

Задачи КРР на уровне Дошкольной организации:

- определение ООП обучающихся, в том числе с трудностями освоения Федеральной программы и социализации в ДОО;
- своевременное выявление обучающихся с трудностями социальной адаптации, обусловленными различными причинами;
- осуществление индивидуально ориентированной психолого-педагогической помощи обучающимся с учетом особенностей их психического и (или) физического развития, индивидуальных возможностей и потребностей (в соответствии с рекомендациями психолого-медико-педагогической комиссии или психолого-педагогического консилиума образовательной организации (далее - ППК));
- оказание родителям (законным представителям) обучающихся консультативной психолого-педагогической помощи по вопросам развития и воспитания детей дошкольного возраста;
- содействие поиску и отбору одаренных обучающихся, их творческому развитию;
- выявление детей с проблемами развития эмоциональной и интеллектуальной сферы;
- реализация комплекса индивидуально ориентированных мер по ослаблению, снижению или устранению отклонений в развитии и проблем поведения.

КРР организуется:

- по обоснованному запросу педагогов и родителей (законных представителей); на основании результатов психологической диагностики;
- на основании рекомендаций ППК.

КРР в ДОО реализуется в форме групповых и индивидуальных коррекционно-развивающих занятий.

Содержание КРР для каждого обучающегося определяется с учетом его ООП на основе рекомендаций ПпК ДОО.

В образовательной практике определяются категории целевых групп обучающихся для оказания им адресной психологической помощи и включения их в программы психолого-педагогического сопровождения:

1) нормотипичные дети с нормативным кризисом развития;

2) обучающиеся с ООП:

с ОВЗ и (или) инвалидностью, получившие статус в порядке, установленном законодательством Российской Федерации;

обучающиеся по индивидуальному учебному плану (учебному расписанию) на основании медицинского заключения (дети, находящиеся под диспансерным наблюдением, в том числе часто болеющие дети); часто болеющие дети характеризуются повышенной заболеваемостью острыми респираторными инфекциями, которые не связаны с врожденными и наследственными состояниями, приводящими к большому количеству пропусков ребенком в посещении ДОО;

обучающиеся, испытывающие трудности в освоении образовательных программ, развитии, социальной адаптации;

одаренные обучающиеся;

3) дети и (или) семьи, находящиеся в трудной жизненной ситуации, признанные таковыми в нормативно установленном порядке;

4) дети и (или) семьи, находящиеся в социально опасном положении (безнадзорные, беспризорные, склонные к бродяжничеству), признанные таковыми в нормативно установленном порядке;

5) обучающиеся "группы риска": проявляющие комплекс выраженных факторов риска негативных проявлений (импульсивность, агрессивность, неустойчивая или крайне низкая (завышенная) самооценка, завышенный уровень притязаний).

КРР с обучающимися целевых групп в ДОО осуществляется в ходе всего образовательного процесса, во всех видах и формах деятельности, как в совместной деятельности детей в условиях дошкольной группы, так и в форме коррекционно-развивающих групповых (индивидуальных) занятий.

КРР построена дифференцированно в зависимости от имеющихся у обучающихся дисфункций и особенностей развития (в познавательной, речевой, эмоциональной, коммуникативной, регулятивной сферах) и предусматривает индивидуализацию психолого-педагогического сопровождения.

3.12. Содержание КРР на уровне Дошкольной организации

Диагностическая работа включает:

- своевременное выявление детей, нуждающихся в психолого-педагогическом сопровождении;
- раннюю диагностику отклонений в развитии и анализ причин трудностей социальной адаптации;
- комплексный сбор сведений об обучающемся на основании диагностической информации от специалистов разного профиля;
- определение уровня актуального и зоны ближайшего развития обучающегося с ОВЗ, с трудностями в обучении и социализации, выявление его резервных возможностей;

- изучение уровня общего развития обучающихся (с учетом особенностей нозологической группы), возможностей вербальной и невербальной коммуникации со сверстниками и взрослыми;

- изучение развития эмоционально-волевой сферы и личностных особенностей обучающихся; изучение индивидуальных образовательных и социально-коммуникативных потребностей обучающихся;

- изучение социальной ситуации развития и условий семейного воспитания ребенка;

- изучение уровня адаптации и адаптивных возможностей обучающегося;

- изучение направленности детской одаренности;

- изучение, констатацию в развитии ребенка его интересов и склонностей, одаренности;

- мониторинг развития детей и предупреждение возникновения психолого-педагогических проблем в их развитии;

выявление детей-мигрантов, имеющих трудности в обучении и социально-психологической адаптации, дифференциальная диагностика и оценка этнокультурной природы имеющихся трудностей;

- всестороннее психолого-педагогическое изучение личности ребенка;

- выявление и изучение неблагоприятных факторов социальной среды и рисков образовательной среды;

- системный разносторонний контроль специалистов за уровнем и динамикой развития обучающегося, а также за созданием необходимых условий, соответствующих особым (индивидуальным) образовательным потребностям обучающегося.

КРР включает:

- выбор оптимальных для развития обучающегося коррекционно-развивающих программ (методик) психолого-педагогического сопровождения в соответствии с его особыми (индивидуальными) образовательными потребностями;

- организацию, разработку и проведение специалистами индивидуальных и групповых коррекционно-развивающих занятий, необходимых для преодоления нарушений поведения и развития, трудностей в освоении образовательной программы и социализации;

- коррекцию и развитие высших психических функций;

- развитие эмоционально-волевой и личностной сферы обучающегося и психологическую коррекцию его поведения;

- развитие коммуникативных способностей, социального и эмоционального интеллекта обучающихся, формирование их коммуникативной компетентности;

- коррекцию и развитие психомоторной сферы, координации и регуляции движений;

- создание условий, обеспечивающих развитие, обучение и воспитание детей с ярко выраженной познавательной направленностью, высоким уровнем умственного развития или иной направленностью одаренности;

- создание насыщенной РППС для разных видов деятельности; формирование инклюзивной образовательной среды, в том числе обеспечивающей включение детей иностранных граждан в российское образовательное пространство с сохранением культуры и идентичности, связанных со страной исхода (происхождения);

- оказание поддержки ребенку в случаях неблагоприятных условий жизни, психотравмирующих обстоятельствах при условии информирования соответствующих структур социальной защиты;

- преодоление педагогической запущенности в работе с обучающимся, стремление устранить неадекватные методы воспитания в семье во взаимодействии родителей (законных представителей) с детьми;
- помощь в устранении психотравмирующих ситуаций в жизни ребенка.

Консультативная работа включает:

- разработку рекомендаций по основным направлениям работы с обучающимся с трудностями в обучении и социализации, единых для всех участников образовательных отношений;
- консультирование специалистами педагогов по выбору индивидуально ориентированных методов и приемов работы с обучающимся;
- консультативную помощь семье в вопросах выбора оптимальной стратегии воспитания и приемов КРР с ребенком.

Информационно-просветительская работа предусматривает:

- различные формы просветительской деятельности (лекции, беседы, информационные стенды, печатные материалы, электронные ресурсы), направленные на разъяснение участникам образовательных отношений - обучающимся (в доступной для дошкольного возраста форме), их родителям (законным представителям), педагогам - вопросов, связанных с особенностями образовательного процесса и психолого-педагогического сопровождения обучающихся, в том числе с ОВЗ, трудностями в обучении и социализации;
- проведение тематических выступлений, онлайн-консультаций для педагогов и родителей (законных представителей) по разъяснению индивидуально-типологических особенностей различных категорий обучающихся, в том числе с ОВЗ, трудностями в обучении и социализации.

Реализация КРР с обучающимися с ОВЗ и детьми-инвалидами согласно нозологическим группам осуществляется в соответствии с Федеральной адаптированной образовательной программой дошкольного образования. КРР с обучающимися с ОВЗ и детьми-инвалидами должна предусматривать предупреждение вторичных биологических и социальных отклонений в развитии, затрудняющих образование и социализацию обучающихся, коррекцию нарушений психического и физического развития средствами коррекционной педагогики, специальной психологии и медицины; формирование у обучающихся механизмов компенсации дефицитарных функций, не поддающихся коррекции, в том числе с использованием ассистивных технологий.

28.6. КРР с детьми, находящимися под диспансерным наблюдением, в том числе часто болеющие дети, имеет выраженную специфику. Детям, находящимся под диспансерным наблюдением, в том числе часто болеющим детям, свойственны: быстрая утомляемость, длительный период восстановления после заболевания и (или) его обострения (не менее 4-х недель), специфические особенности межличностного взаимодействия и деятельности (ограниченность круга общения больного ребенка, объективная зависимость от взрослых (родителей (законных представителей), педагогов), стремление постоянно получать от них помощь). Для детей, находящихся под диспансерным наблюдением, в том числе часто болеющих детей, старшего дошкольного возраста характерны изменения в отношении ведущего вида деятельности - сюжетно-ролевой игры, что оказывает негативное влияние на развитие его личности и эмоциональное благополучие. В итоге у ребенка появляются сложности в освоении программы и социальной адаптации.

Направленность КРР с детьми, находящимися под диспансерным наблюдением, в том числе часто болеющими детьми на дошкольном уровне образования:

- коррекция (развитие) коммуникативной, личностной, эмоционально-волевой сфер, познавательных процессов;
- снижение тревожности;
- помощь в разрешении поведенческих проблем;
- создание условий для успешной социализации, оптимизация межличностного взаимодействия со взрослыми и сверстниками.

Включение часто болеющих детей в программу КРР, определение индивидуального маршрута психолого-педагогического сопровождения осуществляется на основании медицинского заключения и рекомендаций ППК по результатам психологической и педагогической диагностики.

Направленность КРР с одаренными обучающимися на дошкольном уровне образования:

- определение вида одаренности, интеллектуальных и личностных особенностей детей, прогноз возможных проблем и потенциала развития;
- вовлечение родителей (законных представителей) в образовательный процесс и установление с ними отношений сотрудничества как обязательного условия поддержки и развития одаренного ребенка, как в ДОО, так и в условиях семейного воспитания;
- создание атмосферы доброжелательности, заботы и уважения по отношению к ребенку, обстановки, формирующей у ребенка чувство собственной значимости, поощряющей проявление его индивидуальности;
- сохранение и поддержка индивидуальности ребенка, развитие его индивидуальных способностей и творческого потенциала как субъекта отношений с людьми, миром и самим собой;
- формирование коммуникативных навыков и развитие эмоциональной устойчивости;
- организация предметно-развивающей, обогащенной образовательной среды в условиях ДОО, благоприятной для развития различных видов способностей и одаренности.

Включение ребенка в программу КРР, определение индивидуального маршрута психолого-педагогического сопровождения осуществляется на основе заключения ППК по результатам психологической и педагогической диагностики.

Направленность КРР с билингвальными обучающимися, детьми мигрантов, испытывающими трудности с пониманием государственного языка Российской Федерации на дошкольном уровне образования:

- развитие коммуникативных навыков, формирование чувствительности к сверстнику, его эмоциональному состоянию, намерениям и желаниям;
- формирование уверенного поведения и социальной успешности;
- коррекцию деструктивных эмоциональных состояний, возникающих вследствие попадания в новую языковую и культурную среду (тревога, неуверенность, агрессия);
- создание атмосферы доброжелательности, заботы и уважения по отношению к ребенку.

Работа по социализации и языковой адаптации детей иностранных граждан, организована с учетом особенностей социальной ситуации каждого ребенка персонально.

Психолого-педагогическое сопровождение детей данной целевой группы осуществляется в контексте общей программы адаптации ребенка к ДОО.

В ДОО отсутствуют категории целевых групп.

Обучающимся оказывается адресная психологическая помощь педагогами-специалистами по коррекционным программам. Для этого оборудованы кабинеты логопеда, педагога психолога, определено время встречи с каждым ребенком.

Содержание КРР

От 2 лет до 3 лет

В группе детей от 2 лет до 3 лет КРР осуществляется по показателям нервно-психологического развития детей второго года жизни (Г. Пантюхина, К. Печора, Э. Фрухт «Методы диагностики нервно-психического развития детей раннего возраста», под редакцией профессора В.Доскина).

При диагностике нервно-психического развития перед ребенком ставятся определенные задачи, и это позволяет объективно оценить его способности, уровень развития (диагностическая работа).

Консультативная работа

1. Ознакомление родителей (законных представителей) с результатами нервно-психического развития ребенка.
2. Консультативная помощь семье в вопросах выбора оптимальной стратегии воспитания и приемов коррекционно-развивающей работы с ребенком.

Дошкольный возраст

От 3 лет до 4 лет

Коррекционно-развивающая работа осуществляется на основе **Федеральной адаптированной основной общеобразовательной программы дошкольного образования для обучающихся с ограниченными возможностями здоровья.** (Приказ Министерства просвещения РФ от 24 ноября 2022 г. № 1022).

Нормотипичные дети с нормативным кризисом развития

ОО реализует программу «Азбука общения» С. Ю. Танцора, Н.Б. Крупа, Ю.М. Горохова для детей от 3 до 6 лет, издательство «Сфера», 2018.

Организация воспитания и обучения детей с ограниченными возможностями здоровья в условиях дошкольной образовательной организации по образовательным областям ФГОС ДО

Образовательные области	Направления работы	Целевые ориентиры
Социально-коммуникативное развитие	- освоение социально-коммуникативных умений; - освоение безопасных моделей поведения	- овладение культурными и безопасными способами деятельности.
Познавательное развитие	- формирование познавательных процессов и способов умственной деятельности: развитие речи как средство познания	- ребенок обладает установкой положительного отношения к познавательной деятельности.

Речевое развитие	- регулярное формирование речевых и коммуникативных умений	- ребенок может использовать речь для выражения своих мыслей и желаний.
Художественно-эстетическое развитие	- развитие слухового и зрительного восприятия; - коррекция общих движений	- ребенок эмоционально откликается на музыкальные звуки, народные плясовые и колыбельные мотивы.
Физическое развитие	- развитие культурно-гигиенических навыков двигательной активности	- ребенок понимает назначение культурно-гигиенических процедур; - ребенок проявляет двигательную активность.

От 4 лет до 5 лет

Коррекционно-развивающая работа осуществляется на основе **Федеральной адаптированной основной общеобразовательной программы дошкольного образования для обучающихся с ограниченными возможностями здоровья** (Приказ Министерства просвещения РФ от 24 ноября 2022 г. № 1022).

Нормотипичные дети с нормативным кризисом развития (развивающие программы с различной направленностью)

ДОО реализует программу «В мире детских эмоций» Т.А. Данилина, В.Я. Зедгенидзе, Н.М. Степина М., Айрис-пресс, 2008.

Дети с ОВЗ и (или) инвалидностью, получившие статус в порядке, установленном законодательством Российской Федерации (в рамках АОП ДО)

ДОО реализует программу «Цветик-семицветик» 4 - 5 лет, под редакцией Н. Куражевой, издательство «Речь», 2021.

Организация воспитания и обучения детей с ограниченными возможностями здоровья в условиях дошкольной образовательной организации по образовательным областям ФГОС ДО

Образовательные области	Направления работы	Целевые ориентиры
Социально-коммуникативное развитие	- формирование позитивного отношения к себе; - освоение безопасных моделей поведения	- овладение культурными и безопасными способами деятельности.
Познавательное развитие	- обогащение знаний о природе и обществе	- ребенок обладает установкой положительного

		отношения к познавательной деятельности.
Речевое развитие	- регулярное формирование речевых и коммуникативных умений	- ребенок может использовать речь для выражения своих мыслей и желаний.
Художественно-эстетическое развитие	- развитие эстетического вкуса; - обучение детей созданию творческих работ.	- формирование эстетического вкуса.
Физическое развитие	- развитие культурно-гигиенических навыков, двигательной активности.	- ребенок понимает назначение культурно-гигиенических процедур; - ребенок проявляет двигательную активность.

От 5 лет до 6 лет

Коррекционно-развивающая работа осуществляется на основе **Федеральной адаптированной основной общеобразовательной программы дошкольного образования для обучающихся с ограниченными возможностями здоровья** (Приказ Министерства просвещения РФ от 24 ноября 2022 г. № 1022).

Организация воспитания и обучения детей с ограниченными возможностями здоровья в условиях дошкольной образовательной организации по образовательным областям ФГОС ДО

Образовательные области	Направления работы	Целевые ориентиры
Социально-коммуникативное развитие	Помощь воспитателя (специалиста) по освоению поведенческого опыта в коллективе сверстников и взрослых	- овладение способами взаимодействия со сверстниками и взрослыми.
Познавательное развитие	Обогащение знаний о природе и обществе	- ребенок обладает установкой положительного отношения к познавательной деятельности.
Речевое развитие	Регулярное формирование речевых и коммуникативных умений	- ребенок может использовать речь для выражения своих мыслей и желаний.
Художественно-эстетическое развитие	Развитие эстетического вкуса, обучение детей созданию творческих работ	- формирование эстетического вкуса.
Физическое развитие	Помощь специалиста по	- освоение комплекса

	адаптивной физической культуре (АФК) по освоению ребенком комплекса движений спортивно-оздоровительного характера	движений спортивно-оздоровительного характера.
--	---	--

От 6 лет до 7 лет

Коррекционно-развивающая работа осуществляется на основе **Федеральной адаптированной основной общеобразовательной программы дошкольного образования для обучающихся с ограниченными возможностями здоровья** (Приказ Министерства просвещения РФ от 24 ноября 2022 г. № 1022).

Нормотипичные дети с нормативным кризисом развития (развивающие программы с различной направленностью)

ДОО реализует программу «Тренинг эффективного взаимодействия с детьми»

Е.К. Лютова, Г.Б. Монин (комплексная программа работы с агрессивными, гиперактивными, тревожными и аутичными детьми), Изд. СПб «Речь», 2011.

Дети с ОВЗ и (или) инвалидностью, получившие статус в порядке, установленном законодательством Российской Федерации (в рамках АОО ДО)

ДОО реализует программу «Цветик-семицветик», 6 - 7 лет, под редакцией Н. Куржаевой, издательство «Речь», 2021.

Организация воспитания и обучения детей с ограниченными возможностями здоровья в условиях дошкольной образовательной организации по образовательным областям ФГОС ДО

Образовательные области	Направления работы	Целевые ориентиры
Социально-коммуникативное развитие	Помощь воспитателя (специалиста) по освоению умений сотрудничества со взрослыми и сверстниками	- овладение способами взаимодействия со сверстниками и взрослыми.
Познавательное развитие	Обогащение знаний о природе и обществе, развитие познавательных интересов	- ребенок обладает установкой положительного отношения к познавательной деятельности.
Речевое развитие	Регулярное формирование речевых и коммуникативных умений. Организация слухового	- ребенок может использовать речь, для выражения своих мыслей и желаний.

	речевой среды	
Художественно-эстетическое развитие	Развитие эстетического вкуса, художественных способностей, обучение детей созданию творческих работ	- формирование эстетического вкуса; - развитие художественных способностей.
Физическое развитие	Помощь специалиста по адаптивной физической культуре (АФК) по освоению ребенком комплекса движений спортивно-оздоровительного характера	- освоение комплекса движений спортивно-оздоровительного характера.

3.13. Рабочая программа воспитания

Пояснительная записка

Рабочая программа воспитания образовательной организации – комплекс основных характеристик осуществляемый в образовательной организации по воспитательной работы.

Под воспитанием понимается «деятельность, направленная на развитие личности, создание условий для самоопределения и социализации обучающихся на основе социокультурных, духовно-нравственных ценностей и принятых в российском обществе правил и норм поведения в интересах человека, семьи, общества и государства, формирование у обучающихся чувства патриотизма, гражданственности, уважения к памяти защитников Отечества и подвигам Героев Отечества, закону и правопорядку, человеку труда и старшему поколению, взаимного уважения, бережного отношения к культурному наследию и традициям многонационального народа Российской Федерации, природе и окружающей среде».

МДОУ детский сад № 19 с. Подлесное – это дошкольное образовательное учреждение, обеспечивающее интеллектуальное и личностное развитие воспитанников дошкольного уровня образования на основе создания условий для полноценного физического и психического развития воспитанников, формирования личности с разносторонними способностями, подготовки к усвоению образовательных программ начальной ступени образования.

Рабочая программа воспитания МДОУ детский сад № 19 с. Подлесное (далее Программы воспитания) является компонентом основной образовательной программы дошкольного образования. В связи с этим структура Программы воспитания включает три раздела – целевой, содержательный и организационный.

Рабочей группой педагогического коллектива МДОУ детский сад № 19 с. Подлесное разработана Программа воспитания, руководствуясь нормативными документами:

- Конституция Российской Федерации (ред. от 04.07.2020г.) ст.67.1, п.4;
- Федеральный закон Российской Федерации от 29.12.2012 г. № 273-ФЗ «Об образовании в Российской Федерации»; Федеральный закон от 31.07.2020 г. № 304-ФЗ «О внесении изменений в Федеральный закон «Об образовании в Российской Федерации» по вопросам воспитания обучающихся;

- Федеральный государственный образовательный стандарт дошкольного образования, утвержден приказом Министерства образования и науки России от 17 октября 2013г. № 1155;
- Указ Президента Российской Федерации Путина В.В. от 07.05.2018 № 204 «О национальных целях и стратегических задачах развития Российской Федерации на период до 2024 года»;
- Стратегия развития воспитания в Российской Федерации на период до 2025, утверждена распоряжением Правительства Российской Федерации от 29 мая 2015 г. № 996-р;
- Концепция развития дополнительного образования в РФ до 2020 г., Стратегия развития воспитания в РФ до 2025 г., Программа патриотического воспитания молодежи и прочие документы. В настоящее время Государственная Дума рассматривает ФЗ «О патриотическом воспитании в Российской Федерации»;
- Методические рекомендации по разработке программ воспитания ФГБНУ «Институт стратегии развития образования Российской академии образования» <http://form.instrao.ru;>
- Программа учитывает примерную рабочую программу воспитания (одобренную решением федерального учебно-методического объединения по общему образованию, протокол от 02 июля 2020 года №2/20) <https://toipkro.ru/news/5362>
- Основные локальные акты МДОУ;
- Основная общеобразовательная программа дошкольного образования МДОУ детский сад № 19 с. Подлесное
- Годовой план работы МДОУ детский сад № 19 с. Подлесное на учебный год;
- Календарный учебный график.

Целевой раздел Программы воспитания

Цели и задачи воспитания.

Общая цель воспитания в ДОО - личностное развитие каждого ребенка с учетом его индивидуальности и создание условий для позитивной социализации детей на основе традиционных ценностей российского общества, что предполагает:

- 1) формирование первоначальных представлений о традиционных ценностях российского народа, социально приемлемых нормах и правилах поведения;
- 2) формирование ценностного отношения к окружающему миру (природному и социокультурному), другим людям, самому себе;
- 3) становление первичного опыта деятельности и поведения в соответствии с традиционными ценностями, принятыми в обществе нормами и правилами.

Общие задачи воспитания в ДОО:

- 1) содействовать развитию личности, основанному на принятых в обществе представлениях о добре и зле, должном и недопустимом;
- 2) способствовать становлению нравственности, основанной на духовных отечественных традициях, внутренней установке личности поступать согласно своей совести;
- 3) создавать условия для развития и реализации личностного потенциала ребенка, его готовности к творческому самовыражению и саморазвитию, самовоспитанию;
- 4) осуществлять поддержку позитивной социализации ребенка посредством проектирования и принятия уклада, воспитывающей среды, создания воспитывающих общностей.

Направления воспитания

Патриотическое направление воспитания

1) **Цель** патриотического направления воспитания - содействовать формированию у ребенка личностной позиции наследника традиций и культуры, защитника Отечества и творца (созидателя), ответственного за будущее своей страны.

2) **Ценности** - Родина и природа лежат в основе патриотического направления воспитания. Чувство патриотизма возникает у ребенка вследствие воспитания у него нравственных качеств, интереса, чувства любви и уважения к своей стране - России, своему краю, малой родине, своему народу и народу России в целом (гражданский патриотизм), ответственности, ощущения принадлежности к своему народу.

3) Патриотическое направление воспитания базируется на идее патриотизма как нравственного чувства, которое вырастает из культуры человеческого бытия, особенностей образа жизни и ее уклада, народных и семейных традиций.

4) Работа по патриотическому воспитанию предполагает: формирование "патриотизма наследника", испытывающего чувство гордости за наследие своих предков (предполагает приобщение детей к истории, культуре и традициям нашего народа: отношение к труду, семье, стране и вере); "патриотизма защитника", стремящегося сохранить это наследие (предполагает развитие у детей готовности преодолевать трудности ради своей семьи, малой родины); "патриотизма созидателя и творца", устремленного в будущее, уверенного в благополучии и процветании своей Родины.

Духовно-нравственное направление воспитания

1) **Цель** духовно-нравственного направления воспитания - формирование способности к духовному развитию, нравственному самосовершенствованию, индивидуально-ответственному поведению.

2) **Ценности** - жизнь, милосердие, добро лежат в основе духовно - нравственного направления воспитания.

3) Духовно-нравственное воспитание направлено на развитие ценностно - смысловой сферы дошкольников на основе творческого взаимодействия в детско-взрослой общности, содержанием которого является освоение социокультурного опыта в его культурно-историческом и личностном аспектах.

Социальное направление воспитания

1) **Цель** социального направления воспитания - формирование ценностного отношения детей к семье, другому человеку, развитие дружелюбия, умения находить общий язык с другими людьми.

2) **Ценности** - семья, дружба, человек и сотрудничество лежат в основе социального направления воспитания.

3) В дошкольном детстве ребенок начинает осваивать все многообразие социальных отношений и социальных ролей. Он учится действовать сообща, подчиняться правилам, нести ответственность за свои поступки, действовать в интересах других людей. Формирование ценностно-смыслового отношения ребенка к социальному окружению невозможно без грамотно выстроенного воспитательного процесса, в котором проявляется личная социальная инициатива ребенка в детско-взрослых и детских общностях.

4) Важной составляющей социального воспитания является освоение ребенком моральных ценностей, формирование у него нравственных качеств и идеалов, способности жить в соответствии с моральными принципами и нормами и воплощать их в своем поведении.

Культура поведения в своей основе имеет глубоко социальное нравственное чувство - уважение к человеку, к законам человеческого общества. Конкретные представления о культуре поведения усваиваются ребенком вместе с опытом поведения, с накоплением нравственных представлений, формированием навыка культурного поведения.

Познавательное направление воспитания

- 1) **Цель** познавательного направления воспитания - формирование ценности познания.
- 2) **Ценность** - познание лежит в основе познавательного направления воспитания.
- 3) В ДОО проблема воспитания у детей познавательной активности охватывает все стороны воспитательного процесса и является неременным условием формирования умственных качеств личности, самостоятельности и инициативности ребенка. Познавательное и духовно-нравственное воспитание осуществляется в содержательном единстве, так как знания наук и незнание добра ограничивает и деформирует личностное развитие ребенка.
- 4) Значимым является воспитание у ребенка стремления к истине, становление целостной картины мира, в которой интегрировано ценностное, эмоционально окрашенное отношение к миру, людям, природе, деятельности человека.

Физическое и оздоровительное направление воспитания

- 1) **Цель** физического и оздоровительного воспитания - формирование ценностного отношения детей к здоровому образу жизни, овладение элементарными гигиеническими навыками и правилами безопасности.
- 2) **Ценности** - жизнь и здоровье лежит в основе физического и оздоровительного направления воспитания.
- 3) Физическое и оздоровительное направление воспитания основано на идее охраны и укрепления здоровья детей, становления осознанного отношения к жизни как основоположной ценности и здоровью как совокупности физического, духовного и социального благополучия человека.

Трудовое направление воспитания

- 1) **Цель** трудового воспитания - формирование ценностного отношения детей к труду, трудолюбию и приобщение ребенка к труду.
- 2) **Ценность** - труд лежит в основе трудового направления воспитания.
- 3) Трудовое направление воспитания направлено на формирование и поддержку привычки к трудовому усилию, к доступному напряжению физических, умственных и нравственных сил для решения трудовой задачи; стремление приносить пользу людям. Повседневный труд постепенно приводит детей к осознанию нравственной стороны труда. Самостоятельность в выполнении трудовых поручений способствует формированию ответственности за свои действия.

Эстетическое направление воспитания

- 1) **Цель** эстетического направления воспитания - способствовать становлению у ребенка ценностного отношения к красоте.
- 2) **Ценности** - культура, красота, лежат в основе эстетического направления воспитания.
- 3) Эстетическое воспитание направлено на воспитание любви к прекрасному в окружающей обстановке, в природе, в искусстве, в отношениях, развитие у детей желания и умения творить. Эстетическое воспитание через обогащение чувственного опыта и развитие эмоциональной

сферы личности влияет на становление нравственной и духовной составляющих внутреннего мира ребенка. Искусство делает ребенка отзывчивее, добрее, обогащает его духовный мир, способствует воспитанию воображения, чувств. Красивая и удобная обстановка, чистота помещения, опрятный вид детей и взрослых содействуют воспитанию художественного вкуса.

Целевые ориентиры воспитания

1) Деятельность воспитателя нацелена на перспективу становления личности и развития ребенка. Поэтому планируемые результаты представлены в виде целевых ориентиров как обобщенные "портреты" ребенка к концу раннего и дошкольного возрастов.

2) В соответствии с **ФГОС ДО**, оценка результатов воспитательной работы не осуществляется, так как целевые ориентиры основной образовательной программы дошкольного образования не подлежат непосредственной оценке, в том числе в виде педагогической диагностики (мониторинга), и не являются основанием для их формального сравнения с реальными достижениями детей.

Задачи воспитания в образовательных областях

Обр область	С-к развитие	Познав.разви тие	Речевое развитие	Х-эст развитие	Физ развитие.
QR код					
Ссылка	18.8	19.8	20.8	21.8	22.8
Направление воспитания	Патриотическое, духовно-нравственное, социальное трудовое	Познавательное Патриотическое	Социальное Эстетическое	Эстетическое	Физическое охдоровительное
Ценности	«Родина», «Природа», «Семья», «Человек», «Жизнь», «Милосердие», «Добро», «Дружба», «Сотрудничество», «Труд».	«Человек», «Семья», «Познание», «Родина» «Природа»	«Культура», «Красота»	«Красота», «Культура», «Человек», «Природа»	«Жизнь», «Здоровье»

Целевые ориентиры воспитания детей раннего возраста (к трем годам)

Направление воспитания	Ценности	Целевые ориентиры
Патриотическое	Родина, природа	Проявляющий привязанность к

		близким людям, бережное отношение к живому
Духовно-нравственное	Жизнь, милосердие, добро	Способный понять и принять, что такое "хорошо" и "плохо". Проявляющий сочувствие, доброту.
Социальное	Человек, семья, дружба, сотрудничество	Испытывающий чувство удовольствия в случае одобрения и чувство огорчения в случае неодобрения со стороны взрослых. Проявляющий интерес к другим детям и способный бесконфликтно играть рядом с ними. Проявляющий позицию "Я сам!". Способный к самостоятельным (свободным) активным действиям в общении.
Познавательное	Познание	Проявляющий интерес к окружающему миру. Любознательный, активный в поведении и деятельности.
Физическое оздоровительное	Здоровье, жизнь	Понимающий ценность жизни и здоровья, владеющий основными способами укрепления здоровья - физическая культура, закаливание, утренняя гимнастика, личная гигиена, безопасное поведение и другое; стремящийся к сбережению и укреплению собственного здоровья и здоровья окружающих. Проявляющий интерес к физическим упражнениям и подвижным играм, стремление к личной и командной победе, нравственные и волевые качества.
Трудовое	Труд	Поддерживающий элементарный порядок в окружающей обстановке. Стремящийся помогать старшим в доступных трудовых действиях. Стремящийся к результативности, самостоятельности, ответственности в самообслуживании, в быту, в игровой и других видах деятельности (конструирование, лепка, художественный труд, детский дизайн и другое).
Эстетическое	Культура и красота	Проявляющий эмоциональную отзывчивость на красоту в окружающем мире и искусстве. Способный к творческой

		деятельности (изобразительной, декоративно-оформительской, музыкальной, словесноречевой, театрализованной и другое).
--	--	--

Целевые ориентиры воспитания детей на этапе завершения освоения программы.

Направления воспитания	Ценности	Целевые ориентиры
Патриотическое	Родина, природа	Любящий свою малую родину и имеющий представление о своей стране - России, испытывающий чувство привязанности к родному дому, семье, близким людям.
Духовно нравственное	Жизнь, милосердие, добро	Различающий основные проявления добра и зла, принимающий и уважающий традиционные ценности, ценности семьи и общества, правдивый, искренний, способный к сочувствию и заботе, к нравственному поступку. Способный не оставаться равнодушным к чужому горю, проявлять заботу; Самостоятельно различающий основные отрицательные и положительные человеческие качества, иногда прибегая к помощи взрослого в ситуациях морального выбора.
Социальное	Человек, семья, дружба, сотрудничество	Проявляющий ответственность за свои действия и поведение; принимающий и уважающий различия между людьми. Владеющий основами речевой культуры. Дружелюбный и доброжелательный, умеющий слушать и слышать собеседника, способный взаимодействовать со взрослыми и сверстниками на основе общих интересов и дел.
Познавательное	Познание	Любознательный, наблюдательный, испытывающий потребность в самовыражении, в том числе творческом. Проявляющий активность, самостоятельность, инициативу в

		<p>познавательной, игровой, коммуникативной и продуктивных видах деятельности и в самообслуживании.</p> <p>Обладающий первичной картиной мира на основе традиционных ценностей.</p>
Физическое и оздоровительное	Здоровье, жизнь	<p>Понимающий ценность жизни, владеющий основными способами укрепления здоровья - занятия физической культурой, закаливание, утренняя гимнастика, соблюдение личной гигиены и безопасного поведения и другое; стремящийся к сбережению и укреплению собственного здоровья и здоровья окружающих.</p> <p>Проявляющий интерес к физическим упражнениям и подвижным играм, стремление к личной и командной победе, нравственные и волевые качества.</p> <p>Демонстрирующий потребность в двигательной деятельности.</p> <p>Имеющий представление о некоторых видах спорта и активного отдыха.</p>
Трудовое	Труд	<p>Понимающий ценность труда в семье и в обществе на основе уважения к людям труда, результатам их деятельности.</p> <p>Проявляющий трудолюбие при выполнении поручений и в самостоятельной деятельности.</p>
Эстетическое	Культура и красота	<p>Способный воспринимать и чувствовать прекрасное в быту, природе, поступках, искусстве.</p> <p>Стремящийся к отображению прекрасного в продуктивных видах деятельности.</p>

Содержательный раздел Программы воспитания

Уклад образовательной организации

Программа воспитания МДОУ детский сад №19 с. Подлесное Марковского района Саратовской области построена на основе духовно-нравственных и социокультурных ценностей, принятых в обществе правил и норм поведения в интересах человека, семьи, общества и опирается на следующие **принципы**:

- 1) Принцип гуманизма. Приоритет жизни и здоровья человека, прав и свобод личности, воспитание взаимоуважения, трудолюбия, гражданственности, патриотизма,

ответственности, правовой культуры, бережного отношения к природе и окружающей среде, рационального природопользования.

2) Принцип ценностного единства и совместности. Единство ценностей и смыслов воспитания, разделяемых всеми участниками образовательных отношений, содействие, сотворчество и сопереживание, взаимопонимание и взаимное уважение.

3) Принцип культуросообразности. Воспитание основывается на культуре и традициях России, включая культурные особенности региона.

4) Принцип следования нравственному примеру. Пример как метод воспитания позволяет расширить нравственный опыт ребенка, побудить его к внутреннему диалогу, пробудить в нем нравственную рефлексию, обеспечить возможность выбора при построении собственной системы ценностных отношений, продемонстрировать ребенку реальную возможность следования идеалу в жизни.

5) Принципы безопасной жизнедеятельности. Защищенность важных интересов личности от внутренних и внешних угроз, воспитание через призму безопасности и безопасного поведения.

6) Принцип совместной деятельности ребенка и взрослого. Значимость совместной деятельности взрослого и ребенка на основе приобщения к культурным ценностям и их освоения.

7) Принципы инклюзивного образования. Организация образовательного процесса, при которой все дети, независимо от их физических, психических, интеллектуальных, культурно-этнических, языковых и иных особенностей, включены в общую систему образования.

Данные принципы реализуются в укладе ДООУ

Уклад - устоявшийся порядок жизни, который задается Уставом, Конституцией, Общественным Договором, Нормами, Правилами, Традициями, Психологическим климатом (атмосферой), Безопасностью, Ценностно-смысловой валентностью всего пространства дошкольного воспитания.

Миссия дошкольного образовательного учреждения создание условий для полноценного проживания ребенком дошкольного детства, формирование основ базовой культуры личности, всестороннее развитие психических и физических качеств в соответствии с возрастными и индивидуальными особенностями, подготовка к жизни в современном обществе, к обучению в школе, обеспечение безопасности жизнедеятельности дошкольника.

В основе Уклада дошкольной образовательной организации заложены базовые национальные ценности:

- система отношений взрослых и детей, основанная на взаимном уважении;
- традиционные праздники и событий;
- режим дня, правила поведения, ритуалы.
- возможность разновозрастного общения и взаимодействия;
- воспитание ответственности через доверие и уважение;
- значимость и авторитет труда и знания;
- свобода и ответственность.

Уклад в дошкольной образовательной организации является общественным договором всех участников образовательных отношений (внутренних и внешних).

Уклад определяет культуру поведения для профессионального, профессионально-родительского, детско-взрослого, детского сообществ детского сада.

Уклад в условиях дошкольной организации выполняет функцию корпоративной культуры, с которой ознакомлены все участники воспитательного процесса. Корпоративная культура - это

совокупность эффективных моделей поведения, которые сложились в дошкольной организации в процессе адаптации к внешней среде и внутренней интеграции и которые разделяет большинство сотрудников.

Компоненты уклада ДОО

Уклад на уровне коллектива	
Ценности	Задачи коллектива
Сотрудничество в участии образовательных отношений	1. Понимание значимости своей профессии 2. Профессиональная взаимопомощь и поддержка 3. Создание единого корпоративного стиля (внешний вид, одежда)
История детского сада и его традиции	
Ценности	Задачи коллектива
История детского сада, традиции	1. Сохранение памяти, уважение к своей истории
Корпоративное сотрудничество (праздники, события)	
Ценности	Задачи коллектива
Взаимодействие с коллегами	Организация совместного досуга (день дошкольного работника, Новогодний праздник, день 8 марта, посещение культурных объектов, выезд на природу, пешеходные и автомобильные экскурсии)
Уклад на уровне профессионально-родительского сообщества	
Ценности	Задачи коллектива
Сотрудничество с семьей	1. Построение взаимодействия в форме сотрудничества и установления партнерских отношений с родителями (законными представителями) детей для решения воспитательных задач 2. Вовлечение родителей (законных представителей) в воспитательный процесс
Уклад на уровне группы	
Ценности	Задачи коллектива
Детско-взрослое сообщество	1. Обеспечить эмоциональное благополучие детей группы 2. Выполнение норм и правил жизни группы
Сетевое взаимодействие	
Ценности	Задачи коллектива
Взаимодействие с коллегами	1. Обмен опытом 2. Создание команды единомышленников

Воспитывающая среда образовательной организации

Воспитывающая среда - это особая форма организации образовательного процесса, реализующего цели и задачи воспитания.

Воспитывающая среда определяется, с одной стороны, целями и задачами воспитания, с другой - культурными ценностями, образцами и практиками.

Основными характеристиками воспитательной среды являются ее насыщенность и структурированность.

Способ структурирования предполагает интеграцию:

- «от взрослого»: предметно-пространственной развивающей образовательной среды,
- «от совместности ребенка и взрослого»: событийной среды как способ жизнедеятельности и событийности детско-взрослой общности,
- «от ребенка (детская инициатива, поддержанная и сопровождаемая взрослым)»: рукотворной среды, которая, с одной стороны, является результатом развития, с другой - формирует ценностно-смысловую перспективу творческого и созидющего отношения ребенка к окружающему миру.

Организация воспитывающей среды

Характеристика среды

(структурированность, насыщенность)

Направления воспитания	Внесение воспитательных элементов в среду («от взрослого»)	Событийность («от совместной деятельности ребенка и взрослого»)	Среда продуктов детского творчества и инициатив ребенка («от ребенка (детская инициатива, поддержанная и сопровождаемая взрослым)»)
Патриотическое	Наполнение Центра (уголка) активности «Моя страна» предметами, иллюстрациями «Карта России», «Флаг России», «Герб России».	Совместные игры, проекты, встречи, события (см. тематику деятельности по каждой возрастной группе).	Самостоятельные инициативные действия в течение дня (см. «Развитие самостоятельности, самостоятельных действий по каждой возрастной группе).
Духовно-нравственное	Пополнение «Книжного Центра» (уголка) книгами и иллюстрациями на тему «Жизнь, милосердие, добро».	Совместные проекты (по всем группам) «Добрые слова», «Спешите делать добро».	Самостоятельные действия в сюжетно-ролевой игре, выбор и принятие роли, ролевое взаимодействие.
Социальное	Наполнение игрового Центра (уголка) игровым оборудованием для игры «в семью», набором и аксессуарами для игр «в профессию».	Встречи с людьми знакомых профессий (поваром, врачом, дворником)	Проявление позиции «Я сам!» игровой, творческой деятельности.
Познавательное	Наполнение Центра (уголка) науки и естествознания материалами, пособиями, наборами	Совместные познавательные-исследовательские проекты (см. познавательные-	Самостоятельные познавательные действия и предъявление результатов

	для экспериментирования .	исследовательская деятельность, экспериментирования по всем группам).	исследований другим детям, воспитателю родителям. (Творческая выставка детских работ; результаты взросло-детского проекта «Я в ответе за тех, кого приручил»).
Трудовое	Пополнение уголка орудиями для труда (лопатки, метелки). Предметы одежды для дежурства (фартук, колпак).	Совместная трудовая деятельность в группе, спортивном зале (уборка оборудования), на прогулке.	Самостоятельное речевое высказывание по фото и видео материалам группы «Наши достижения и трудовые успехи».
Физическое	Наполнение спортивным оборудованием и игрушками «Спортивного Центра» (уголка).	Совместные подвижные игры эстафеты. События спортивной жизни.	Самостоятельное речевое высказывание по видео материалам группы «Ловкие сильные, смелые».
Художественно-эстетическое	Наполнение Центра (уголка) искусства материалами для рисования, лепки, для поделок и аппликации; игрушками, материалами для музицирования.	Совместная художественно-игровая, творческая деятельность.	Самостоятельная продуктивная художественная деятельность.
Результат	Формирование готовности к совместной деятельности	Развитие и поддержка детской инициативы	Самооценка (яркое проявление самостоятельности, становление самосознания). Реализация проектов уклада жизни группы. Представление продуктов деятельности ребенка.

Общности дошкольной образовательной организации

Общность характеризуется системой связей и отношений между людьми, основанной на разделяемых всеми ее участниками ценностных основаниях, определяющих цели совместной деятельности.

В дошкольной организации присутствуют **три общности**:

- педагог - дети;
- родители (законные представители) - дети;
- педагог - родители (законные представители).

Цель общности «педагог - дети»: создание условий для формирования гуманистических ценностей и открытых отношений между сверстниками и педагогом.

Общность «педагог - дети»	
Особенности организации общности «педагог - дети»	Общность «педагог - дети» организована по принципу «События» и проектируются в соответствии с логикой и тематикой календарного плана.
Значение общности в процессе воспитания детей	Значение: <ul style="list-style-type: none"> - общие интересы, объединяющие педагога и детей; - обсуждение проблемных ситуаций, совместный поиск решений; - совместное проживание событий.

Содержание воспитательной работы общности «Педагог - дети» представлено в разделе «Рабочая программа воспитания».

Цель общности «родители (законные представители) - дети»: создание условий для построения взаимодействия в форме сотрудничества с родителями (законными представителями) детей для решения воспитательных задач.

Общность «родители (законные представители) - дети	
Особенности организации общности «родители - дети»	Общность «родители - дети» организована для обеспечения единства подходов к воспитанию детей в условиях детского сада и семьи.
Значение общности в процессе воспитания детей	Значение: <ul style="list-style-type: none"> - общие интересы родителей и детей; - обеспечение максимального участия родителей и детей в жизни дошкольной организации; - совместное проживание событий.

Содержание воспитательной работы общности «Родители (законные представители) - дети» представлено в разделе «Рабочая программа воспитания».

Цель общности «педагог - родители» (законные представители): создание условий для взаимного доверия, уважения и доброжелательность во взаимоотношениях педагогов и родителей (законных представителей).

Общность «педагог - родители (законные представители)»	
Особенности организации общности «педагог - родитель»	Общность «педагог - родители» организована для общения и сотрудничества с родителями.
Значение общности в процессе	Значение: <ul style="list-style-type: none"> - совместное осознание происходящих событий;

воспитания детей	<ul style="list-style-type: none"> - выход в единое ценностно-смысловое пространство; - поддержка отношения равенства, взаимного интереса, взаимоуважения.
-------------------------	--

Содержание воспитательной работы общности «Педагог - родители» представлено в разделе «Рабочая программа воспитания».

Задачи воспитания в образовательных областях

Социально-коммуникативное развитие

Задачи:

- воспитание любви к своей семье, своему населенному пункту, родному краю, своей стране;
- воспитание уважительного отношения к ровесникам, родителям (законным представителям), соседям, другим людям вне зависимости от их этнической принадлежности;
- воспитание ценностного отношения к культурному наследию своего народа, к нравственным и культурным традициям России;
- содействие становлению целостной картины мира, основанной на представлениях о добре и зле, прекрасном и безобразном, правдивом и ложном;
- воспитание социальных чувств и навыков: способности к сопереживанию, общительности, дружелюбия, сотрудничества, умения соблюдать правила, активной личностной позиции.
- создание условий для возникновения у ребенка нравственного, социально значимого поступка, приобретения ребенком опыта милосердия и заботы;
- поддержка трудового усилия, привычки к доступному дошкольнику напряжению физических, умственных и нравственных сил для решения трудовой задачи;
- формирование способности бережно и уважительно относиться к результатам своего труда и труда других людей.

Социально-коммуникативное развитие направлено на приобщение детей к ценностям: "Родина", "Природа", "Семья", "Человек", "Жизнь", "Милосердие", "Добро", "Дружба", "Сотрудничество", "Труд". Это предполагает решение задач нескольких направлений воспитания:

Познавательное развитие

Задачи:

- воспитание отношения к знанию как ценности, понимание значения образования для человека, общества, страны;
- приобщение к отечественным традициям и праздникам, к истории и достижениям родной страны, к культурному наследию народов России;
- воспитание уважения к людям - представителям разных народов России независимо от их этнической принадлежности;
- воспитание уважительного отношения к государственным символам страны (флагу, гербу, гимну);
- воспитание бережного и ответственного отношения к природе родного края, родной страны, приобретение первого опыта действий по сохранению природы.

Познавательное развитие направлено на приобщение детей к ценностям "Человек", "Семья", "Познание", "Родина" и "Природа".

Речевое развитие

Задачи:

- владение формами речевого этикета, отражающими принятые в обществе правила и нормы культурного поведения;

- воспитание отношения к родному языку как ценности, умения чувствовать красоту языка, стремления говорить красиво (на правильном, богатом, образном языке).

Решение задач воспитания в рамках образовательной области "Речевое развитие" направлено на приобщение детей к ценностям "Культура", "Красота».

Художественно-эстетическое развитие

Задачи:

- воспитание эстетических чувств (удивления, радости, восхищения, любви) к различным объектам и явлениям окружающего мира (природного, бытового, социокультурного), к произведениям разных видов, жанров и стилей искусства (в соответствии с возрастными особенностями);

- приобщение к традициям и великому культурному наследию российского народа, шедеврам мировой художественной культуры с целью раскрытия ценностей "Красота", "Природа", "Культура";

- становление эстетического, эмоционально-ценностного отношения к окружающему миру для гармонизации внешнего мира и внутреннего мира ребенка;

- формирование целостной картины мира на основе интеграции интеллектуального и эмоционально-образного способов его освоения детьми;

создание условий для выявления, развития и реализации творческого потенциала каждого ребенка с учетом его индивидуальности, поддержка его готовности к творческой самореализации и сотворчеству с другими людьми (детьми и взрослыми).

Решение задач воспитания в рамках образовательной области "Художественно-эстетическое развитие" направлено на приобщение детей к ценностям "Красота", "Культура", "Человек", "Природа".

Физическое развитие

Задачи:

- формирование у ребенка возрастосообразных представлений о жизни, здоровье и физической культуре;

- становление эмоционально-ценностного отношения к здоровому образу жизни, интереса к физическим упражнениям, подвижным играм, закаливанию организма, к овладению гигиеническими нормами и правилами;

- воспитание активности, самостоятельности, уверенности, нравственных и волевых качеств.

Решение задач воспитания в рамках образовательной области "Физическое развитие" направлено на приобщение детей к ценностям "Жизнь", "Здоровье",

От 2 лет до 3 лет

Содержание воспитательной работы в дошкольной образовательной организации Группа детей раннего возраста (2 - 3 года)

Вся система ценностей находит отражение в **содержании воспитательной работы** в соответствии с возрастными особенностями детей **раннего возраста**.

Содержание Программы воспитания реализуется в ходе освоения детьми дошкольного возраста всех образовательных областей, обозначенных в ФГОС ДО

<p>Направления воспитания. Ценности</p>	<p>Цель, задачи</p>	<p>Направление деятельности педагога, воспитателя, руководителя ДОО</p>
<p>Патриотическое Ценности: Родина, природа</p>	<p>Цель: создание условий для воспитания нравственных качеств в процессе освоения общепринятых правил и норм общения со взрослыми, родителями, сверстниками, бережному отношению к окружающему миру.</p> <p>Задача:</p> <ul style="list-style-type: none"> - обеспечить условия для воспитания нравственных качеств в процессе освоения общепринятых правил и норм общения со взрослыми, родителями, сверстниками; - формировать бережное отношение к окружающему миру 	<p>1. Организация воспитательной работы по формированию любви к семье, близким людям.</p> <p>2. Организация воспитательной работы по ознакомлению с окружающим миром:</p> <ul style="list-style-type: none"> - предметное окружение; - природное окружение. <p>Подготовка и реализация проекта «Наша дружная семья».</p> <p>Подготовке и реализация проекта «Наш любимый и красивый детский сад».</p> <p>3. Педагогическая диагностика, индивидуальная динамика развития ребенка.</p> <p>Определение эффективности педагогических действий, анализ результатов.</p>
<p>Духовно-нравственное Ценности: милосердие, жизнь, добро</p>	<p>Цель: создание условий для усвоения детьми общепринятых морально-нравственных норм и ценностей.</p> <p>Задачи:</p> <ul style="list-style-type: none"> - обеспечить условия для усвоения детьми общепринятых морально-нравственных норм и ценностей; - воспитывать эмоциональную отзывчивость на состояние близких 	<p>1. Организация работы по воспитанию духовно-нравственных ценностей в процессе взросло-детской партнерской деятельности.</p> <p>2. Планирование и реализация игровых ситуаций по темам «Добрые поступки», «Вежливость».</p> <p>3. Подготовка и реализация мини-проекта «Добрые слова».</p> <p>4. Подготовка и реализация мини-проекта «Спешите делать добро».</p>

	людей; - формировать элементарные представления о том, что хорошо и что плохо.	
Социальное Ценности: человек, дружба, сотрудничество.	Цель: создание условий для формирования первичных ценностных представлений. Задача: обеспечить построение воспитательного процесса для формирования ценностно-смыслового отношения ребенка к социальному окружению.	1. Создание игрового Центра активности. 2. Организация игровой деятельности для развития общения, готовности к сотрудничеству. 3. Организация и проведение игровых ситуаций, проявляющих позицию «Я сам!». 4. Подготовка и проведение выставки продуктивных работ, созданных в результате совместной деятельности.
Познавательное Ценность: знание	Цель: создание условий для формирования ценности познания. Задача: обеспечить построение воспитательного процесса для развития детских познавательных интересов, познавательной мотивации, познавательных действий.	1. Организация насыщенной и структурированной образовательной среды. Создание Центра науки и естествознания, центра конструирования, центра песка и воды. 2. Организация совместной деятельности с детьми на основе наблюдения. 3. Организация игровой деятельности, направленной на развитие речевой и поведенческой активности. 4. Ознакомление родителей с содержанием воспитательной работы по познавательному развитию.
Физическое и оздоровительное Ценности: здоровье, жизнь	Цель: создание условий для физического и оздоровительного воспитания и развития детей. Задача:	1. Организация режимных моментов по освоению культурно-гигиенических навыков. 2. Организация двигательной деятельности. 3. Ознакомление родителей с

	<p>обеспечить построение воспитательного процесса по физическому и оздоровительному воспитанию и развитию детей.</p>	<p>содержанием воспитательной и физкультурно-оздоровительной работы в группе.</p>
<p>Трудовое Ценность: труд</p>	<p>Цель: создание условий для воспитания ценностного отношения к труду.</p> <p>Задача: обеспечить построение воспитательного процесса для формирования навыков, необходимых для трудовой деятельности детей.</p>	<p>1. Организация воспитательной работы по формированию навыков трудового усилия.</p> <p>2. Организация воспитательной работы по формированию стремления к ежедневной полезной трудовой деятельности.</p>
<p>Эстетическое Ценности: культура, красота.</p>	<p>Цель: создание условий для обогащения чувственного опыта и развития эмоциональной сферы личности ребенка в процессе художественно-творческой и продуктивной деятельности.</p> <p>Задача: обеспечить построение воспитательного процесса для воспитания культуры общения, поведения, этических представлений в процессе</p>	<p>1. Создание эстетической развивающей среды.</p> <p>2. Организация воспитательной работы по рисованию и лепке (изобразительной деятельности); организация музыкально-творческой среды.</p> <p>3. Организация выставок, концертов, детских развлечений, праздников.</p>

	художественно-творческой и продуктивной деятельности.	
--	---	--

Годовое тематическое планирование воспитательной работы
(интегрированная модель)

Содержание воспитательной работы по патриотическому направлению воспитания детей 2 - 3 лет

Образовательная область "Социально-коммуникативное развитие" соотносится с патриотическим, духовно-нравственным, социальным и трудовым направлениями воспитания.

Цель: содействовать формированию у ребенка личностной позиции наследника традиций и культуры, защитника Отечества и творца (созидателя), ответственного за будущее своей страны.

Месяц	Тематика детской деятельности	взросло- партнёрской	Ценности	Целевые ориентиры
Сентябрь	Тема: «Полюби игрушку и подружись с ней». Выставка продуктивных работ, полученных в совместной деятельности взрослых и детей на тему «Мои друзья игрушки».		Добро Дружба Сотрудничество	- ребенок проявляет бережное отношение к игрушкам; - ребенок наблюдает за действиями сверстников, реагирует на их настроение.
Октябрь	Тема: «Моя семья» (мамина страничка «Самый близкий друг»)		Семья Добро Человек	- ребенок проявляет привязанность к близким людям; - ребенок проявляет бережное отношение к живому.
Ноябрь	Тема: «Моя семья» (папина страничка «Мой папа умеет...»).		Семья Добро Человек	- ребенок проявляет привязанность к близким людям; - ребенок способен к сопереживанию, сотрудничеству.
Декабрь	Тема: «Добрые сказки»		Добро Дружба Человек	- ребенок проявляет интерес к сказкам, повторяет отдельные слова и фразы за взрослым; - ребенок рассматривает картинки, показывает и называет

			предметы, изображенные на них.
Январь	Тема: «Зимние забавы» (играем вместе)	Человек Дружба Сотрудничество	- ребенок повторяет за взрослым простые имитационные упражнения, понимает указания взрослого, выполняет движения по зрительному и звуковому ориентирам; с желанием играет в подвижные игры.
Февраль	«Наша дружная семья» (мини-проект)	Человек Милосердие Добро	- ребенок способен к сопереживанию; - ребенок понимает «что такое хорошо» (социально значимые поступки).
Март	Тема: «Дружат в нашей группе девочки и мальчики»	Дружба Сотрудничество	- ребенок стремится к общению со сверстниками.
Апрель	Тема: «Наблюдение за объектами и явлениями живой и неживой природы»	Природа	- ребенок проявляет положительное отношение и интерес к взаимодействию с природой, наблюдает за явлениями природы, старается не причинять вред живым объектам.
Май	«Наш любимый детский сад» (мини-проект)	Дружба Сотрудничество Труд	- ребенок проявляет чувство дружелюбия, готовность к сотрудничеству; - ребенок понимает и выполняет простые поручения взрослого; - ребенок проявляет позицию «Я сам!».

Содержание воспитательной работы по духовно-нравственному направлению воспитания детей 2 - 3 лет

Духовно-нравственное направление воспитания соотносится с образовательными областями ФГОС ДО «Социально-коммуникативное развитие», «Физическое развитие», «Речевое развитие», «Художественно эстетическое развитие».

Цель: формирование способности к духовному развитию, нравственному самосовершенствованию, индивидуально-ответственному поведению.

Месяц	Тематика взросло-детской партнёрской деятельности	Ценности	Целевые ориентиры
Сентябрь	Тема: «Представления ребенка о себе и эмоционально близких людях» (практические действия: игровые ситуации, игровые беседы, действия с предметами).	Жизнь Милосердие Добро	- ребенок стремится к общению со взрослыми.
Октябрь	Тема 1. «Воспитание культурно-гигиенических навыков» (ежедневные практические действия). Тема 2. «Понимание речи» (практические действия: что можно, что нельзя; что такое «хорошо» и что такое «плохо»)	Жизнь Милосердие Добро	- ребенок демонстрирует элементарные культурно-гигиенические навыки.
Ноябрь	Тема: «Вместе радуемся успехам» (практические действия: похвали друга, полюбуйся красивой игрушкой, рисунком).	Жизнь Милосердие Добро	- ребенок умеет радоваться успехам, помогать другу.
Декабрь	Тема 1. «Русский фольклор» (практические действия: повторение песенок, потешек, договаривание слов из знакомых сказок). Тема 2. «Добрые слова» (практические речевые высказывания с наглядным сопровождением и без него).	Жизнь Милосердие Добро	- ребенок использует в общении разные части речи, простые предложения из 3-4-х слов.
Январь	Тема: «Физкультурно-оздоровительная работа» (практические действия: выполнение комплекса закаливающих процедур с использованием природных факторов: воздух, солнце, вода).	Жизнь Милосердие Добро	- ребенок активно действует с окружающими предметами, проявляет интерес к подвижным играм.
Февраль	Тема: «Освоение общепринятых норм и правил» (ежедневные практические действия по воспитанию элементарных навыков вежливого обращения).	Жизнь Милосердие Добро	- ребенок понимает и произносит вежливые слова.

Март	Тема: «Приобщение к труду» (ежедневные практические действия по выполнению простейших трудовых поручений).	Жизнь Милосердие Добро	- ребенок проявляет интерес к трудовым поручениям взрослого.
Апрель	Тема: «Безопасное поведение в природе и на улице» (практические действия: не подходить к незнакомым животным, выполнять элементарные правила поведения на дорогах).	Жизнь Милосердие Добро	- ребенок имеет представление об элементарных правилах поведения в природе и на дорогах.
Май	Развлечение для детей и родителей «Спешите делать добро»	Жизнь Милосердие Добро	- ребенок эмоционально реагирует на добрые слова, поступки детей и взрослых.

Содержание работы по социальному направлению воспитания детей 2 - 3 лет

Социальное направление воспитания соотносится с образовательными областями ФГОСДО «Социально-коммуникативное развитие», «Познавательное развитие», «Художественно-эстетическое развитие».

Цель: формирование ценностного отношения детей к семье, другому человеку, развитие дружелюбия, умения находить общий язык с другими людьми.

Месяц	Тематика взросло-детской партнёрской деятельности	Ценности	Целевые ориентиры
Сентябрь	Тема: «Наблюдаем, исследуем, различаем» (практические действия: наблюдение за действиями других детей и подражание им, действовать сообща, осуществление поисковых и обследовательских действий).	Человек Дружба Сотрудничество	- приобретение опыта поведения в среде сверстников.
Октябрь	Тема «Культурно-досуговая деятельность» (практические действия: освоение социальных отношений и социальных ролей, освоение навыка культурного поведения).	Человек Дружба Сотрудничество	- приобретение опыта поведения, нравственных представлений.

Ноябрь	Тема: «Играем, наблюдаем, различаем, говорим» (практические действия: использование инициативной разговорной речи как средства общения и познания).	Человек Дружба Сотрудничество	- приобретение опыта инициативной разговорной речи.
Декабрь	Тема: «Семья» с использованием фотографий группового фотоальбома (практические действия: назови и покажи: мама, папа, бабушка, дедушка, воспитательница).	Семья Человек Дружба	- проявление эмоциональной отзывчивости.
Январь	Тема: «Игры-манипуляции с игрушками» (практические действия: определение места для любимой игрушки, сделать комнату для игрушки, покормить игрушку).	Человек Дружба Сотрудничество	- приобретение опыта практических действий с игрушками.
Февраль	Тема: «Слышим - выполняем - играем» (практические действия: самостоятельное выполнение игровых заданий).	Человек Дружба Сотрудничество	- приобретение опыта самостоятельного выполнения игровых заданий.
Март	Тема: «Игры у дидактического стола» (практические действия: крутим телефонный диск (игра «Телефон»); переводим стрелки часов (игра «Часики») и др.	Человек Дружба Сотрудничество	- приобретение и закрепление опыта практических действий с игрушками.
Апрель	Тема: «Игры-манипуляции с посудой» (для девочек). «Игры-манипуляции с машинками» (для мальчиков).	Человек Дружба Сотрудничество	- приобретение игрового опыта поведения в среде сверстников.
Май	Развлечение с участием детей и родителей «Вместе - дружная семья».	Человек Дружба Сотрудничество	- приобретение опыта совместной игровой деятельности детей и взрослых.

Содержание воспитательной работы по познавательному направлению воспитания детей 2 - 3 лет

Познавательное направление воспитания соотносится с образовательной областью ФГОС ДО «Познавательное развитие».

Цель: формирование ценности познания.

Месяц	Тематика взросло-детской партнёрской деятельности	Ценности	Целевые ориентиры
Сентябрь	Тема 1. «Освоение окружающего пространства». Тема 2. «Понимание и выполнение простых поручений воспитателя».	Познание Человек	- ребенок осуществляет поисковые и обследовательские действия; - ребенок стремится проявлять самостоятельность в бытовом и игровом поведении.
Октябрь	Тема: «Всё получится у нас»	Познание Человек Семья	- ребенок демонстрирует элементарные культурно-гигиенические навыки; - ребенок проявляет активность в поведении и деятельности.
Ноябрь	Тема 1. «Найди, назови, покажи» Тема 2. «Игровое путешествие»	Природа Познание	- ребенок эмоционально откликается на красоту природы, проявляет интерес к окружающему миру.
Декабрь	Тема 1. «Подкормим птиц зимой» Тема 2 «Новый год у ворот»	Природа Человек Познание	- приобретение ребенком опыта заботы о птицах; - проявляет интерес к традициям и праздникам.
Январь	Тема1. «Наши постройки» Тема 2 «Величина, цвет, форма»	Познание	- ребенок самостоятельно сооружает постройку и играет с ней; - ребенок различает и называет основные цвета, формы предметов.
Февраль	Тема1. «Много - мало» Тема 2. «Животные, которые живут в лесу»	Познание Природа	- ребенок различает количество предметов;

			- ребенок имеет представления об объектах живой природы.
Март	Тема1. «Мой город», Тема 2.«Моя Родина».	Познание	- ребенок имеет первоначальное представление о городе, в котором живет.
Апрель	Тема: «Наблюдаем, исследуем, различаем»	Познание Природа	- ребенок осуществляет поисковые и исследовательские действия.
Май	Тема: «Мама, папа, ты и я - детский сад одна семья»	Семья Человек Познание	- ребенок способен направлять свои действия на достижение простой, самостоятельно поставленной цели; - ребенок в играх отображает действия окружающих.

Содержание воспитательной работы по физическому и оздоровительному направлению воспитания детей 2 - 3 лет

Физическое и оздоровительное направление воспитания соотносится с образовательной областью ФГОС ДО «Физическое развитие».

Цель: формирование ценностного отношения детей к здоровому образу жизни, овладение элементарными гигиеническими навыками и правилами безопасности.

Месяц	Тематика взросло-детской партнёрской деятельности	Ценности	Целевые ориентиры
Сентябрь	Тема месяца «Разные движения», «Подвижные игры с ходьбой и бегом». Оздоровительная работа: комплекс закаливающих процедур с использованием природных факторов (воздух, вода, солнце).	Жизнь Здоровье	- ребенок проявляет интерес к двигательной деятельности; - ребенок проявляет интерес к закаливающим процедурам.
Октябрь	Тема месяца «Построения» (стайкой, с имитацией движений персонажей, в рассыпную по залу).	Жизнь Здоровье	- ребенок проявляет интерес к имитации движений персонажей.

	<p>«Подвижные игры с прыжками».</p> <p>Оздоровительная работа: пребывание на воздухе в соответствии с режимом дня.</p>		
Ноябрь	<p>Тема месяца «Ползание и лазание» (с подлезанием под дугу, 4 метра).</p> <p>Оздоровительная работа: закаливающие процедуры (по решению медицинского персонала и родителей).</p>	Жизнь Здоровье	- ребенок умеет ползать, лазать.
Декабрь	<p>Тема месяца «Общеразвивающие упражнения».</p> <p>«Упражнения в равновесии».</p> <p>«Подвижные игры на ориентировку в пространстве».</p> <p>Оздоровительная работа: предупреждение утомляемости детей.</p>	Жизнь Здоровье	- ребенок владеет навыками ориентировки в пространстве.
Январь	<p>Тема месяца «Игры и игровые действия по подражанию».</p> <p>«Зимние забавы».</p> <p>Оздоровительная работа</p> <p>Беседа «Органы чувств (глаза, рот, нос, уши)».</p> <p>Практические действия: покажи и запомни, это глаза, рот, нос, уши.</p>	Жизнь Здоровье	- ребенок с интересом выполняет игровые действия по подражанию; - ребенок имеет представления ребенка об органах чувств.
Февраль	<p>Тема месяца «Катание, бросание, метание», «Игры с мячом».</p> <p>Оздоровительная работа</p> <p>Беседа «Хочу быть здоровым».</p> <p>Практические действия: выполняем упражнения, укрепляющие различные органы и системы организма.</p>	Жизнь Здоровье	- ребенок умеет катать мяч двумя руками; - ребенок испытывает потребность в двигательной деятельности.
Март	<p>Тема месяца «Прыжки»(на двух ногах на месте, с продвижением вперед, через шнур).</p> <p>«Подвижные игры с прыжками».</p> <p>Оздоровительная работа</p> <p>Беседа «Утренняя зарядка».</p>	Жизнь Здоровье	- ребенок испытывает интерес к двигательным упражнениям.

	Практические действия: ежедневное выполнение упражнений утренней зарядки.		
Апрель	Тема месяца «Ловкие и смелые». Месяц подвижной игры. Оздоровительная работа Беседа «Зачем нужен сон?». Практические действия: выполнение рекомендаций по засыпанию.	Жизнь Здоровье	- ребенок с интересом участвует в коллективных подвижных играх.
Май	Тема месяца «Игры и движения под музыку». Подготовка и проведение развлечения (двигательное образовательно-развлекательное событие). Оздоровительная работа Беседа «Будем лазать ползать». Практические действия: выполнение игровых действий (доползи до погремушки, лазаем как обезьянки).	Жизнь Здоровье	- ребенок проявляет волевые качества при выполнении двигательных заданий.

Содержание работы по трудовому направлению воспитания детей 2 - 3 лет

Трудовое направление воспитания соотносится с образовательной областью ФГОС ДО «Социально-коммуникативное развитие».

Цель: формирование ценностного отношения детей к труду, трудолюбию и приобщение ребенка к труду.

Месяц	Тематика взросло-детской партнёрской деятельности	Ценности	Целевые ориентиры
Сентябрь	Тема: «Приобщение детей к доступной трудовой деятельности» (практические действия: ежедневное поддержание порядка в игровом центре (уголке)).	Труд	- формирование и поддержка привычки к трудовому усилию.
Октябрь	Тема: «Самообслуживание и элементарные трудовые действия» (практические действия: одевание, раздевание в определенном порядке, выполнение трудовых поручений).	Труд	- овладение навыками самообслуживания, выполнение трудовых поручений.

	поручений воспитателя).		
Ноябрь	Тема: «Труд взрослых людей» (практические действия: наблюдение за трудом дворника во время прогулки, посильная помощь дворнику).	Труд	- воспитание уважения к труду взрослых людей.
Декабрь	Тема: «Поручения: поможем накрыть стол» (практические действия: с помощью взрослого раскладывать ложки, расставлять салфетницы).	Труд	- приобретение опыта помощи взрослым.
Январь	Тема: «Хозяйственно-бытовой труд взрослых» (наблюдение за трудом взрослых: мытье посуды, полив растений).	Труд	- расширение представлений о способах выполнения трудовых действий.
Февраль	Тема: «Содержание хозяйственно-бытового труда в игре с использованием реальных предметов и предметов-заместителей» (практические игровые действия)	Труд	- осознание нравственной стороны труда.
Март	Тема: «Дидактические игры и упражнения для развития мелкой моторики, необходимые для выполнения действий самообслуживания» (практические игровые действия).	Труд	- приобретение опыта совместной игровой деятельности для выполнения действий самообслуживания.
Апрель	Тема: «Моделирование ситуаций, отражающих простейшие действия бытового труда» (практические игровые действия).	Труд	- овладение простейшими действиями для выполнения трудовых детских дел.
Май	Тема: «Детские достижения и трудовые успехи»	Труд	- стремление к достижению простой, самостоятельно поставленной цели.

Содержание воспитательной работы по эстетическому направлению воспитания детей 2 - 3 лет

Эстетическое направление воспитания соотносится с образовательной областью ФГОС ДО «Художественно-эстетическое развитие».

Цель: способствовать становлению у ребенка ценностного отношения к красоте.

Изобразительная деятельность. Музыка

Месяц	Тематика взросло-детской партнёрской деятельности	Ценности	Целевые ориентиры
Сентябрь	<p>Изобразительная деятельность <i>Рисование.</i> Тема: «Действия с карандашами, фломастерами, красками, кистью».</p> <p><i>Лепка.</i> Тема: «Знакомство с пластическими материалами» (практические действия).</p> <p>Музыка Тема: «Виды музыкальной деятельности» (практические действия).</p>	<p>Культура Красота Человек</p>	<p>- ребенок испытывает интерес к самостоятельной продуктивной и музыкальной деятельности.</p>
Октябрь	<p>Изобразительная деятельность <i>Рисование.</i> Тема: «Штрихи и линии» (практические действия).</p> <p><i>Лепка.</i> Тема: «Предметы круглой формы» (практические действия).</p> <p>Музыка «Музыка разного характера: весело - грустно» (слушание музыкально-ритмические движения).</p>	<p>Природа Человек Красота Культура</p>	<p>- ребенок испытывает чувство радости от штрихов и линий, которые нарисовал сам;</p> <p>- ребенок с интересом осваивает приёмы лепки.</p> <p>- ребенок испытывает чувство радости от звучащей музыки, реагирует на её характер.</p>
Ноябрь	<p>Изобразительная деятельность <i>Рисование.</i> Тема: «Изображение характерных деталей: дорожка к сказочному домику» (коллективная работа).</p> <p><i>Лепка.</i> Тема: «Предметы круглой формы: хлебные крошки для птиц» (практические действия).</p> <p>Музыка «Слушаем, поём, танцуем вместе» (практические действия)</p>	<p>Красота Человек Природа</p>	<p>- ребенок проявляет эмоции (радость) при выполнении коллективной творческой работы.</p>
Декабрь	<p>Изобразительная деятельность <i>Рисование.</i> Тема: «Различение цвета карандашей» (практические действия: разноцветные фонарики).</p> <p><i>Лепка.</i> Тема: «Разноцветный пластилин» (практические действия)</p>	<p>Красота Человек Природа</p>	<p>- ребенок испытывает интерес к самостоятельной продуктивной деятельности;</p> <p>- ребенок с желанием слушает</p>

	<p>действия: разноцветные шарики).</p> <p>Музыка «Народные песни, пляски, прибаутки» (практические действия: слушание, пение музыкально-ритмические движения).</p>		<p>музыку, подпевает, выполняет простейшие танцевальные движения.</p>
Январь	<p>Изобразительная деятельность <i>Рисование.</i> Тема: «Рисование красками разного цвета» (практические действия: разноцветные дорожки).</p> <p><i>Лепка.</i> Тема: «Освоение приемов работы с глиной» (практические действия: раскатывание комочка глины круговыми движениями ладоней).</p> <p>Музыка «Музыкальные игрушки-инструменты» (практическое музицирование).</p>	<p>Красота Человек Культура</p>	<p>- ребенок различает основные цвета красок;</p> <p>- ребенок с интересом осваивать приемы работы с глиной;</p> <p>- ребенок проявляет интерес к игре на барабане, металлофоне.</p>
Февраль	<p>Изобразительная деятельность <i>Рисование.</i> Тема: «Приемы работы с кисточкой для изображения простых предметов» (практические действия)</p> <p><i>Лепка.</i> Тема: «Лепка из глины по собственному замыслу».</p> <p>Музыка «Освоение программного материала по разделам: «Слушание музыки», «Пение», «музыкально-ритмические движения»</p>	<p>Красота Человек</p>	<p>- ребенок осваивает приемы работы с кисточкой;</p> <p>- ребенок испытывает чувство радости от самостоятельной работы (лепка);</p> <p>- ребенок с удовольствием слушает музыку, подпевает, выполняет простые танцевальные движения.</p>
Март	<p>Изобразительная деятельность <i>Рисование.</i> Тема: «Движение карандаша по бумаге» (практические действия)</p> <p><i>Лепка.</i> Тема: «Закрепление приемов раскатывания глины» (практические действия: лепим мячики)</p> <p>Музыка «Музыкально-дидактические</p>	<p>Красота Человек</p>	<p>- ребенок выполняет действия с карандашом по показу воспитателя;</p> <p>- ребенок проявляет терпение, усидчивость при лепке предметов из глины;</p> <p>- ребенок проявляет интерес к</p>

	игры» (практические музыкально-игровые действия).		музыкально-дидактической игре.
Апрель	Изобразительная деятельность <i>Рисование</i> по собственному замыслу. <i>Лепка.</i> Самостоятельная лепка простейших форм, узнавание изображения знакомых предметов, персонажей Музыка «Музыкально-театрализованные игры»	Природа Красота	- ребенок владеет основами изобразительной деятельности (рисование, лепка); - ребенок проявляет самостоятельность в играх с персонажами - игрушками.
Май	Изобразительная деятельность <i>Рисование.</i> Выставка детских работ <i>Лепка.</i> Выставка детских работ. Музыка Театрализованные программные развлечения: «Ладушки в гостях у бабушки», «Веселые зайчата»	Красота Человек Природа Культура	- ребенок эмоционально реагирует на свои рисунки, изделия из пластилина и глины; - ребенок испытывает чувство радости в процессе участия в музыкально-театрализованных развлечениях.

От 3 лет до 4 лет

Содержание воспитательной работы в дошкольной образовательной организации с детьми младшей группы (3 - 4 года).

Вся система ценностей находит отражение в **содержании воспитательной работы** в соответствии с возрастными особенностями детей **3 - 4 лет.**

Направления воспитания. Ценности	Цель, задачи	Направление деятельности педагога, воспитателя, руководителя ДОО
Патриотическое Ценности: Родина, природа	Цель: создание условий для воспитания нравственных качеств, в процессе ознакомления детей с малой родиной своей страной, семьей природой. Задача: обеспечить условия для воспитания нравственных качеств, в процессе ознакомления	1. Организация воспитательной работы по формированию любви к родному краю, родной природе, семье, культурному наследию своего народа. 2. Организация детско-родительских проектов, направленных на приобщение детей к российским общенациональным традициям. 3. Организация воспитательной работы по формированию бережного отношения к природе.

	детей с малой родиной своей страной, семьей природой.	
Духовно-нравственное Ценности: милосердие, жизнь, добро	Цель: создание условий для воспитания социального и эмоционального интеллекта. Задача: формировать опыт правильной оценки хороших и плохих поступков (социальный и эмоциональный интеллект).	1. Организация воспитательной работы по формированию детей элементарных представлений о том, что такое хорошо и что такое плохо. 2. Подготовка и реализация группового проекта «Наша дружная семья». 3. Организация выставки книг, иллюстраций о добре, милосердии в «Литературном» Центре (уголке).
Социальное Ценности: человек, дружба сотрудничество	Цель: создание условий для формирования ценностного отношения к семье, человеку дружбе. Задача: обеспечить построение воспитательного процесса для формирования ценностно-смыслового отношения ребенка к социальному окружению.	1. Организация сюжетно-ролевых игр по воспитанию нравственных качеств (заботы, милосердия, эмпатии (сопереживания), умения договариваться, соблюдать правила). 2. Организация игр на воспитание навыков поведения в обществе. 3. Планирование и проведение ежедневных игровых ситуаций, предполагающих анализ своих поступков и поступков других детей. 4. Создание доброжелательного психологического климата в группе.
Познавательное Ценность: познание	Цель: создание условий для формирования ценности познания. Задача: обеспечить построение воспитательного процесса для развития детских познавательных интересов, познавательной мотивации,	1. Организация насыщенной и структурированной образовательной среды. Создание «Центров активности» (Центр науки и естествознания, центр конструирования, центр песка и воды). 2. Организация совместной деятельности с детьми на основе наблюдения, сравнения, проведения опытов (экспериментирования). 3. Организация походов и экскурсий, чтения и просмотра иллюстраций книг. 4. Организация конструкторской и продуктивной творческой деятельности.

	познавательных действий.	
Физическое и оздоровительное Ценности: здоровье, жизнь	Цель: создание условий для физического воспитания и развития детей 3 - 4 лет в процессе ежедневной двигательной деятельности. Задача: обеспечить построение воспитательного процесса по физическому воспитанию и развитию детей 3 - 4 лет в процессе двигательной деятельности.	1. Организация работы по физическому воспитанию детей 3 - 4 лет с учетом обновления и пополнения развивающей предметно - пространственной среды. 2. Организация и проведение подвижных игр. 3. Организация и проведение спортивных игр. 4. Организация и проведение народных игр. 5. Ознакомление родителей с содержанием воспитательной и физкультурно-оздоровительной работы в группе. 6. Привлечение родителей к участию в спортивно-игровых праздниках.
Трудовое Ценность: труд	Цель: создание условий для воспитания ценностного отношения к труду. Задача: обеспечить построение воспитательного процесса для формирования навыков необходимых для трудовой деятельности детей.	1. Организация воспитательной работы по формированию навыков, необходимых для трудовой деятельности детей. 2. Организация воспитательной работы по формированию навыков трудового усилия. 3. Организация воспитательной работы по формированию стремления к ежедневной полезной трудовой деятельности. 4. Подготовка и реализация мини-проекта «Кто любит трудиться, тому без дела не сидится».
Эстетическое Ценности: культура и красота	Цель: создание условий для обогащения чувственного опыта и развития эмоциональной сферы личности ребенка в процессе художественно-творческой	1. Создание эстетической развивающей среды. 2. Организация воспитательной работы по формированию навыков культуры общения, поведения, этических представлений. 3. Организация выставок, концертов, детских развлечений, праздников. 4. Организация художественно-творческой деятельности самих детей.

	продуктивной деятельности. Задача: обеспечить построение воспитательного процесса для воспитания культуры общения, поведения этических представлений в процессе художественно-творческой продуктивной деятельности.	
--	--	--

Годовое тематическое планирование воспитательной работы (интегрированная модель)

Содержание воспитательной работы по патриотическому направлению воспитания детей 3 - 4 лет

Патриотическое направление воспитания соотносится с образовательными областями ФГОС ДО «Социально-коммуникативное развитие», «Познавательное развитие».

Цель: содействовать формированию у ребенка личностной позиции наследника традиций и культуры, защитника Отечества и творца (созидателя), ответственного за будущее своей страны.

Месяц	Тематика взросло-детской партнёрской деятельности	Ценности	Целевые ориентиры
Сентябрь	Тема: «Дружная группа - дружная семья»	Добро Дружба Сотрудничество	- ребенок имеет представление о себе, сверстниках, близких людях; - ребенок реагирует на настроение близких людей.
Октябрь	Тема: «Моя Родина»	Семья Добро Человек	- ребенок имеет представление о своей стране, Родине, родном крае.
Ноябрь	Тема: «Люби и знай свой край родной»	Семья Добро Человек	-ребенок имеет представление о природе родного края, ее значении в жизни

			человека.
Декабрь	Тема: «Скоро праздник - Новый год»	Добро Дружба Человек	- ребенок проявляет эмоциональный интерес к предпраздничным событиям.
Январь	Тема: «Зимние забавы» (играем вместе)	Человек Дружба Сотрудничество	- ребенок с желанием участвует в играх-забавах.
Февраль	«Люблю свой город, люблю свой дом»	Человек Милосердие Добро	- ребенок имеет представление о своем городе, своем доме.
Март	Тема: «Дружат в нашей группе девочки и мальчики»	Дружба Сотрудничество	- ребенок стремится к общению со сверстниками.
Апрель	Тема: «Наблюдение: открываем мир природы»	Природа	- ребенок проявляет положительное отношение и интерес к взаимодействию с природой, наблюдает за явлениями природы, старается не причинять вред живым объектам.
Май	«Наш любимый детский сад» (мини-проект)	Дружба Сотрудничество Труд	- ребенок проявляет чувство дружелюбия, готовность к сотрудничеству; - ребенок понимает и выполняет простые поручения взрослого; - ребенок проявляет позицию «Я сам!».

Содержание воспитательной работы по духовно-нравственному направлению воспитания детей 3 - 4 лет

Духовно-нравственное направление воспитания соотносится с образовательными областями ФГОС ДО «Социально-коммуникативное развитие», «Речевое развитие», «Художественно-эстетическое развитие».

Цель: формирование способности к духовному развитию, нравственному самосовершенствованию, индивидуально-ответственному поведению.

Месяц	Тематика взросло-детской партнёрской деятельности	Ценности	Целевые ориентиры
Сентябрь	Тема: «Что такое хорошо и что такое плохо».	Жизнь Милосердие Добро	- ребенок имеет представление о хороших и плохих поступках.

Октябрь	Тема: «Заботимся о близких людях»	Жизнь Милосердие Добро	- ребенок имеет представление о чувстве благодарности к близким людям.
Ноябрь	Тема: «Кто о нас заботится?»	Жизнь Милосердие Добро	- ребенок проявляет уважительное отношение к сотрудникам детского сада.
Декабрь	Тема: «Русский фольклор» (народные традиции)	Жизнь Милосердие Добро	- ребенок проявляет интерес к народным праздникам, традициям русского народа.
Январь	Тема: «Народная игра» (подвижные народные игры)	Жизнь Милосердие Добро	- ребенок проявляет интерес к народным подвижным играм, активно участвует в них.
Февраль	Тема: «Нормы и правила поведения в нашей группе» (ежедневные практические действия по воспитанию элементарных навыков вежливого обращения).	Жизнь Милосердие Добро	- ребенок имеет представление о нормах и правилах поведения в группе.
Март	Тема: «Трудимся вместе» (ежедневные практические действия по выполнению трудовых поручений).	Жизнь Милосердие Добро	- ребенок проявляет трудовую активность при выполнении трудовых поручений.
Апрель	Тема: «Красивые поступки» (ежедневный речевой диалог о красивых поступках детей группы)	Жизнь Милосердие Добро	- ребенок участвует в речевом диалоге.
Май	Развлечение для детей и родителей «Спешите делать добро»	Жизнь Милосердие Добро	- ребенок эмоционально реагирует на добрые слова, поступки детей и взрослых.

Содержание работы по социальному направлению воспитания детей 3 - 4 лет

Социальное направление воспитания соотносится с образовательными областями ФГОС ДО «Социально-коммуникативное развитие», «Познавательное развитие», «Речевое развитие», «Художественно-эстетическое развитие».

Цель: формирование ценностного отношения детей к семье, другому человеку, развитие дружелюбия, умения находить общий язык с другими людьми.

Месяц	Тематика взросло-детской партнёрской деятельности	Ценности	Целевые ориентиры
Сентябрь	Тема: «Моя семья»	Человек Дружба Сотрудничество	- приобретение опыта доброжелательного взаимодействия со сверстниками и взрослыми.
Октябрь	Тема: «В группе дружно мы живем - девочки и мальчики»	Человек Дружба Сотрудничество	- приобретение опыта поведения, нравственных представлений.
Ноябрь	Тема: «Красота природы родного края»	Человек Дружба Сотрудничество	- развитие интереса к миру природы своего края.
Декабрь	Тема: «Наш любимый детский сад».	Семья Человек Дружба	- приобретение опыта доброжелательного взаимодействия со сверстниками и взрослыми.
Январь	Тема: «Я по улице иду, в детский сад свой попаду»	Человек Дружба Сотрудничество	- расширение представлений о своем городе; - совместное проживание событий.
Февраль	Тема: «Мой город»	Человек Дружба Сотрудничество	- формирование представлений о родном городе;
Март	Тема: «Моделирование правил поведения дома и в детском саду»	Человек Дружба Сотрудничество	- приобретение и закрепление опыта поведения дома и в детском саду.
Апрель	Тема: «Народные праздники»	Человек Дружба Сотрудничество	- приобретение игрового опыта поведения в среде сверстников.
Май	Тема: «Я- человек»	Человек Дружба Сотрудничество	- развитие положительной самооценки.

Содержание воспитательной работы по познавательному направлению воспитания детей 3 - 4 лет

Познавательное направление развития соотносится с образовательными областями ФГОС ДО «Познавательное развитие», «Речевое развитие», «Социально-коммуникативное развитие».

Цель: формирование ценности познания.

Месяц	Тематика взрослой партнёрской деятельности	Ценности	Целевые ориентиры
Сентябрь	Тема: «Наблюдения за сезонными изменениями в природе».	Познание Человек	- обогащение представлений о сезонных изменениях в природе.
Октябрь	Тема: «Исследуем, экспериментируем» (природный мир; свойства предметов: форма, размер).	Познание Человек	- приобретение опыта исследовательской деятельности.
Ноябрь	Тема: «Игры-путешествия»	Природа Познание	- проявление интереса к играм и материалам.
Декабрь	Тема: «Свойства и отношения» (моделирование ситуаций по установлению связей между предметами по цвету, размеру, форме).	Человек Познание	- приобретение ребенком опыта коллективной исследовательской деятельности.
Январь	Тема: «Игры экспериментирования» (с водой, песком, глиной)	Познание	- проявление интереса к экспериментированию.
Февраль	Тема: «Образные игры-имитации» (игровые ситуации с использованием игрушек, персонажей пальчикового и кукольного театров)	Познание	- обогащение игрового опыта.
Март	Тема: «Наблюдение за сезонными изменениями в природе (весна)	Познание	- обогащение представлений о сезонных изменениях в природе.
Апрель	Тема: «Коллекции» («Помощники в доме» бытовые предметы «Домашние животные»).	Познание	- приобщение к поисковой деятельности.
Май	Тема: «Встреча с интересными людьми» (социальными партнерами).	Семья Человек Познание	- приобретение опыта общения с интересными людьми.

Содержание воспитательной работы по физическому и оздоровительному направлению воспитания детей 3 - 4 лет

Физическое и оздоровительное направления развития соотносится с образовательной областью ФГОС ДО «Физическое развитие».

Цель: формирование ценностного отношения детей к здоровому образу жизни, овладение элементарными гигиеническими навыками и правилами безопасности.

Месяц	Тематика детской деятельности	взросло- партнёрской	Ценности	Целевые ориентиры
Сентябрь	Тема: «Основные движения» Оздоровительная работа Цикл бесед: «Органы чувств (глаза, рот, нос, уши)».		Жизнь Здоровье	- приобретение практического опыта освоения основных движений; - ознакомление с различными органами организма.
Октябрь	Тема: «Развитие координации движений» Упражнения с предметами. Оздоровительная работа Цикл бесед: «Для чего нужно мыть руки перед едой?».		Жизнь Здоровье	- приобретение практического опыта в разных видах двигательной деятельности; - формирование потребности в соблюдении навыков гигиены и опрятности в повседневной жизни.
Ноябрь	Тема: «Сильные ловкие, смелые» Спортивно-музыкальная деятельность. Оздоровительная работа Цикл бесед: «Как быть здоровым?».		Жизнь Здоровье	- приобретение опыта в совместной двигательной, игровой деятельности; - формирование потребности в двигательной активности.
Декабрь	Тема: «Построения перестроения». Промежуточная педагогическая диагностика. Оздоровительная работа: «Утренняя зарядка». Практические действия: ежедневное выполнение упражнений утренней зарядки.		Жизнь Здоровье	- воспитание навыков коллективного взаимодействия; - формирование потребности в двигательной активности.
Январь	Тема: «Осанка» Оздоровительная работа		Жизнь Здоровье	- освоение упражнений для красивой осанки;

	«Закаливание». Практические действия: закаливание ног, рук.		- ознакомление с процедурами, важными для здоровья человека.
Февраль	Месяц подвижной игры. Тема: «Ловкие и смелые». «Веселые старты» Спортивно-музыкальное развлечение (итог месяца). Оздоровительная работа Цикл бесед «Зачем нужен сон?»	Жизнь Здоровье	- воспитание потребности в двигательной деятельности; - выполнение рекомендаций по засыпанию.
Март	Тема: «Разные движения» (ловкость и координация). Оздоровительная работа Цикл бесед Спортивные игры и упражнения». Практические действия: выполнение игровых заданий.	Жизнь Здоровье	- воспитание интереса к спортивным играм и упражнениям.
Апрель	Тема: «Весенние игры - весенние старты». Оздоровительная работа	Жизнь Здоровье	- воспитание интереса к коллективной соревновательной деятельности.
Май	Педагогическая диагностика 1 неделя Итоговая педагогическая диагностика по освоению детьми программных движений по разделу «Ходьба и бег». 2 неделя Итоговая педагогическая диагностика по освоению детьми программных движений по разделу «Прыжки». 3 неделя Итоговая педагогическая	Жизнь Здоровье	- ребенок проявляет волевые качества при выполнении двигательных заданий.

	диагностика по освоению детьми программных движений по разделам «Метание», «Лазание».		
	4 неделя «Весенние старты». Физкультурный праздник.		

Содержание работы по трудовому направлению воспитания детей 3 - 4 лет

Трудовое направление воспитания соотносится с образовательными областями ФГОС ДО «Социально-коммуникативное развитие», «Речевое развитие».

Цель: формирование ценностного отношения детей к труду, трудолюбию и приобщение ребенка к труду.

Месяц	Тематика взросло-детской партнёрской деятельности	Ценности	Целевые ориентиры
Сентябрь	Тема: «Приобщение детей к доступной трудовой деятельности» (практические действия: ежедневное поддержание порядка в игровом центре (уголке)).	Труд	- формирование и поддержка привычки к трудовому усилию.
Октябрь	Тема: «Хозяйственно-бытовой труд». Содержание хозяйственно-бытового труда.	Труд	- расширение представлений о способах выполнения трудовых действий
Ноябрь	Тема: «Труд взрослых людей»	Труд	- воспитание уважения к труду взрослых людей.
Декабрь	Тема: «Дежурство»	Труд	- приобретение опыта помощи взрослым.
Январь	Тема: «Трудовые поручения»	Труд	- овладение простейшими действиями для выполнения трудовых поручений.
Февраль	Тема: «Труд взрослых и рукотворный мир»	Труд	- осознание нравственной стороны труда.
Март	Тема: «Освоение словаря хозяйственных дел»	Труд	- обогащение активного словаря.

Апрель	Тема: «Моделирование ситуаций отражающих простейшие действия бытового труда» (практические игровые действия).	Труд	- закрепление навыков и умений, необходимых для выполнения трудовых детских дел.
Май	Тема: «Детские трудовые успехи»	Труд	- стремление к достижению простой, самостоятельно поставленной цели.

Содержание воспитательной работы по эстетическому направлению воспитания детей 3 - 4 лет

Эстетическое направление воспитания соотносится с образовательной областью ФГОС ДО «Художественно-эстетическое развитие».

Цель: способствовать становлению у ребенка ценностного отношения к красоте.

Приобщение к искусству. Изобразительная деятельность. Музыка

Месяц	Тематика взросло-детской партнёрской деятельности	Ценности	Целевые ориентиры
Сентябрь	Приобщение к искусству Выставка иллюстраций Е.М. Рачева к сказке «Колобок»; Ю. Васнецов «Волк и козлята» (изобразительное искусство) Изобразительная деятельность <i>Рисование.</i> Тема «Красота природы» <i>Лепка.</i> Тема «Пластилин». Знакомство с пластилином, его свойствами и правилами работы. Музыка Тема: «Виды музыкальной деятельности» (практические действия).	Культура Красота Человек	- приобщение к искусству, разным видам художественной деятельности.

<p>Октябрь</p>	<p>Приобщение к искусству Выставка «Изделия народных промыслов» Изобразительная деятельность <i>Рисование.</i> Тема «Штрихи и линии» (практические действия). <i>Апликация</i> Тема «Разные игрушки» (практические коллективные действия). <i>Лепка</i> «Разноцветные шарики» Музыка «Музыка разного характера: весело грустно» (слушание музыкально-ритмические движения).</p>	<p>Природа Человек Красота Культура</p>	<p>- формирование интереса к художественным видам деятельности.</p>
<p>Ноябрь</p>	<p>Приобщение к искусству Выставка «Народная игрушка» Изобразительная деятельность <i>Рисование.</i> Тема: «Наши улыбки». <i>Апликация</i> Тема: «Радостный день» <i>Лепка</i> «Вкусные оладушки» Музыка «Слушаем, поём танцуем» (эмоциональное восприятие программных произведений). Культурный досуг Настольный театр.</p>	<p>Красота Человек</p>	<p>- приобщение к художественным ценностям своего народа.</p>
<p>Декабрь</p>	<p>Приобщение к искусству</p>	<p>Красота Человек</p>	<p>- приобщение к изобразительному,</p>

	<p>Выставка «Книжная графика» (иллюстрации В. Сутеева, Е. Чарушина к русским народным сказкам).</p> <p>Изобразительная деятельность</p> <p><i>Рисование.</i></p> <p>Тема: «Новый год у ворот»</p> <p><i>Лепка</i></p> <p>«Елочные шары».</p> <p>Музыка</p> <p>«Готовимся к празднику» (освоение новогоднего программного материала).</p>	Природа	музыкальному искусству.
Январь	<p>Приобщение к искусству</p> <p>Выставка «Дымковская игрушка»</p> <p>Изобразительная деятельность</p> <p><i>Рисование.</i> Тема: «Знакомство с техникой печатания тампоном» (практические действия: разноцветные дорожки).</p> <p><i>Лепка.</i> Тема: «Освоение приемов работы с глиной»</p> <p>Музыка</p> <p>«Музыкальные игрушки-инструменты» (практическое музицирование).</p>	Красота Человек Культура	- приобретение опыта самостоятельной продуктивной деятельности.
Февраль	<p>Приобщение к искусству</p> <p>Выставка «Расписная посуда»</p> <p>Изобразительная деятельность</p> <p><i>Рисование.</i> Тема: «Мой папа»</p>	Красота Человек Культура	- приобщение к важным событиям в жизни страны в процессе художественной деятельности.

	<p><i>Лепка.</i> Тема: «Папина машина»</p> <p>Аппликация «Защитники Родины» (коллективная работа).</p> <p>Музыка «Освоение программного материала по разделам: «Слушание музыки», «Пение», «Музыкально-ритмические движения»</p>		
Март	<p>Приобщение к искусству</p> <p>Выставка детских работ ко дню 8 Марта.</p> <p>Изобразительная деятельность</p> <p><i>Рисование.</i> Тема «Наши мамы»</p> <p>Аппликация «Корзина с цветами для мамы» (коллективная работа)</p> <p>Музыка</p> <p>Культурный досуг</p> <p>Музыкальная гостиная</p>	Красота Человек	- приобретение опыта личного участия в художественно-концертной деятельности.
Апрель	<p>Приобщение к искусству</p> <p>Выставка «Первый космонавт страны».</p> <p>Изобразительная деятельность</p> <p><i>Рисование</i> по собственному замыслу.</p> <p><i>Лепка.</i></p> <p>Самостоятельная лепка простейших форм узнавание изображения знакомых предметов персонажей</p> <p>Музыка «Музыкально-театрализованные игры»</p>	Природа Красота	- приобретение практических навыков рисования, лепки; - воспитание эмоциональной отзывчивости на музыку.
Май	<p>Изобразительная деятельность</p>	Красота Человек	- приобщение к художественным видам

	<p><i>Рисование.</i> Выставка детских работ</p> <p><i>Лепка.</i> Выставка детских работ.</p> <p>Музыка</p> <p>Театрализованные программные развлечения: «Русский хоровод», Музыкальный спектакль (танцевальная миниатюра) по сказке «Репка».</p>	<p>Природа</p> <p>Культура</p>	<p>деятельности;</p> <p>- приобретение опыта участия в концертной деятельности.</p>
--	--	--------------------------------	---

От 4 лет до 5 лет

Содержание воспитательной работы в дошкольной образовательной организации с детьми средней группы (4- 5 лет).

Вся система ценностей находит отражение в содержании воспитательной работы, в соответствии с возрастными особенностями детей 4 - 5 лет

Направления воспитания. Ценности	Цель, задачи	Направление деятельности педагога, руководителя ДОО
<p>Патриотическое</p> <p>Ценности: Родина, природа</p>	<p>Цель: создание условий для воспитания нравственных качеств, в процессе ознакомления детей с малой родиной, своей страной, семьей, природой.</p> <p>Задача: обеспечить условия для воспитания нравственных качеств, в процессе ознакомления детей с малой родиной, своей страной, семьей, природой.</p>	<p>1. Организация воспитательной работы по формированию любви к родному краю, родной природе, семье, культурному наследию своего народа.</p> <p>2. Организация проектной деятельности по воспитанию бережного отношения к природе: Коллективный экологический проект «Удивительный мир природы» (коллаж вБерендеевом царстве).</p> <p>3. Организация воспитательной работы по развитию детских представление о защитниках Родины: проект «Защитники русской Земли» (от русских богатырей до героев современности).</p>
<p>Духовно-нравственное</p> <p>Ценности: милосердие, жизнь, добро</p>	<p>Цель: создание условий для воспитания социального и эмоционального интеллекта.</p> <p>Задача: формировать опыт</p>	<p>1. Организация воспитательной работы по формированию детей элементарных представлений о том, что такое хорошо и что такое плохо.</p> <p>2. Подготовка и реализация группового проекта «Дерево добра».</p>

	правильной оценки хороших и плохих поступков (социальный и эмоциональный интеллект).	3. Организация выставки книг, иллюстраций о добре, милосердии в «Литературном» Центре (уголке).
Социальное Ценности: человек, дружба сотрудничество.	Цель: создание условий для формирования ценностного отношения к семье, человеку, дружбе. Задача: обеспечить построение воспитательного процесса для формирования ценностно-смыслового отношения ребенка к социальному окружению.	1. Организация сюжетно-ролевых игр по воспитанию нравственных качеств: заботы, милосердия, сопереживания, умения договариваться, соблюдать правила. 2. Организация игр на воспитание навыков поведения в обществе. 3. Планирование и проведение ежедневных игровых ситуаций, предполагающих анализ своих поступков и поступков других детей. 4. Создание доброжелательного психологического климата в группе.
Познавательное Ценность: познание	Цель: создание условий для формирования ценности познания. Задача: обеспечить построение воспитательного процесса для развития детских познавательных интересов, познавательной мотивации, познавательных действий.	1. Организация насыщенной и структурированной образовательной среды. Создание «Центров активности» (Центр науки и естествознания, центр конструирования, центр песка и воды). 2. Организация совместной деятельности с детьми на основе наблюдения, сравнения, проведения опытов (экспериментирования). 3. Организация походов и экскурсий, чтения и просмотра иллюстраций книг. 4. Организация конструкторской и продуктивной творческой деятельности.
Физическое и оздоровительное Ценности: здоровье, жизнь	Цель: создание условий для физического воспитания и развития детей 4 - 5 лет в процессе ежедневной двигательной деятельности. Задача: обеспечить построение воспитательного процесса по физическому воспитанию и развитию детей	1. Организация работы по физическому воспитанию детей 4 - 5 лет с учетом обновления и пополнения развивающей предметно-пространственной среды. 2. Организация и проведение подвижных игр. 3. Организация и проведение спортивных игр. 4. Организация и проведение народных игр. 5. Ознакомление родителей с

	4 - 5 лет в процессе двигательной деятельности.	содержанием воспитательной и физкультурно-оздоровительной работы в группе. 6. Привлечение родителей к участию в спортивно-игровых праздниках.
Трудовое Ценность: труд	Цель: создание условий для воспитания ценностного отношения к труду. Задача: обеспечить построение воспитательного процесса для формирования навыков, необходимых для трудовой деятельности детей.	1. Организация воспитательной работы по формированию навыков, необходимых для трудовой деятельности детей. 2. Организация воспитательной работы по формированию навыков трудового усилия. 3. Организация воспитательной работы по формированию стремления к ежедневной полезной трудовой деятельности. 4. Подготовка и реализация мини-проекта «Трудятся взрослые - трудятся дети».
Эстетическое Ценности: культура и красота	Цель: создание условий для обогащения чувственного опыта и развития эмоциональной сферы личности ребенка в процессе художественно-творческой и продуктивной деятельности. Задача: обеспечить построение воспитательного процесса для воспитания культуры общения, поведения, этических представлений в процессе художественно-творческой и продуктивной деятельности.	1. Создание эстетической развивающей среды. 2. Организация воспитательной работы по формированию навыков культуры общения, поведения, этических представлений. 3. Организация выставок, концертов, детских развлечений, праздников. 4. Организация художественно-творческой деятельности самих детей.

Годовое тематическое планирование воспитательной работы (интегрированная модель)

Содержание воспитательной работы по патриотическому направлению воспитания детей 4 - 5 лет

Патриотическое направление воспитания соотносится с образовательной областью ФГОС ДО «Социально-коммуникативное развитие».

Цель: содействовать формированию у ребенка личностной позиции наследника традиций и культуры, защитника Отечества и творца (созидателя), ответственного за будущее своей страны.

Месяц	Тематика взросло-детской партнёрской деятельности	Ценности	Целевые ориентиры
Сентябрь	Тема: «Дружная семья»	Добро Дружба Сотрудничество	- формирование понятий о дружбе, семье, добре, добрых поступках.
Октябрь	Тема: «Родные просторы»	Семья Добро Человек	- воспитание любви к своей стране, Родине, родном крае.
Ноябрь	Тема: «Удивительный мир природы»	Семья Добро Человек	-обогащение представлений о природе родного края, ее значении в жизни человека.
Декабрь	Тема: «Новый год Мастерская Деда Мороза и Снегурочки»	Добро Дружба Человек	- воспитание чувств, эмоционального интереса к предпраздничным событиям.
Январь	Тема: «Зимние забавы» (играем вместе)	Человек Дружба Сотрудничество	- формирование навыков взаимодействия в игровой деятельности.
Февраль	«Защитники русской земли»	Человек Милосердие Добро	- воспитание чувства уважения, любви к защитникам Родины.
Март	Тема: «Дружат в нашей группе девочки и мальчики»	Дружба Сотрудничество	- воспитание нравственных качеств.
Апрель	Тема: «Ярмарка широкая» (с участием Скоморохов, Петрушек).	Природа Человек Дружба Сотрудничество	- расширение представлений о народных праздниках.
Май	Тема: «Великий День Победы»	Дружба Сотрудничество Труд	расширение представлений о событиях и праздниках своей страны.

Содержание воспитательной работы по духовно-нравственному направлению воспитания детей 4 - 5 лет

Духовно-нравственное направление воспитания соотносится с образовательными областями ФГОС ДО «Социально-коммуникативное развитие», «Художественно-эстетическое развитие», «Речевое развитие».

Цель: формирование способности к духовному развитию, нравственному самосовершенствованию, индивидуально-ответственному поведению.

Месяц	Тематика взросло-детской партнёрской деятельности	Ценности	Целевые ориентиры
Сентябрь	Тема: «Что такое хорошо и что такое плохо».	Жизнь Милосердие Добро	- ребенок имеет представление о хороших и плохих поступках.
Октябрь	«Мои самые близкие люди»	Жизнь Милосердие Добро	- ребенок имеет представление о чувстве благодарности к близким людям.
Ноябрь	Тема: «Заботливые люди вокруг нас»	Жизнь Милосердие Добро	- ребенок проявляет уважительное отношение к сотрудникам детского сада.
Декабрь	Тема: «Новый год у ворот»	Жизнь Милосердие Добро	- ребенок проявляет интерес к народным праздникам, традициям русского народа.
Январь	Тема: «Народная игра» (подвижные народные игры)	Жизнь Милосердие Добро	- ребенок проявляет интерес к народным подвижным играм, активно участвует в них.
Февраль	Тема: «Нормы и правила поведения в нашей группе» (ежедневные практические действия по воспитанию элементарных навыков вежливого обращения).	Жизнь Милосердие Добро	- ребенок имеет представление о нормах и правилах поведения в группе.
Март	Тема: «Трудимся вместе» (ежедневные практические действия по выполнению трудовых поручений).	Жизнь Милосердие Добро	- ребенок проявляет трудовую активность при выполнении трудовых поручений.
Апрель	Тема: «Красивые поступки» (ежедневный речевой диалог с красивых поступках детей группы)	Жизнь Милосердие Добро	- ребенок участвует в речевом диалоге.
Май	Развлечение для	Жизнь	- ребенок

	детей и родителей «Веселые деньки».	Милосердие Добро	эмоционально реагирует на добрые слова, поступки детей и взрослых.
--	--	---------------------	--

Содержание работы по социальному направлению воспитания детей 4 - 5 лет

Социальное направление воспитания соотносится с образовательными областями ФГОС ДО «Социально-коммуникативное развитие», «Познавательное развитие».

Цель: формирование ценностного отношения детей к семье, другому человеку, развитие дружелюбия, умения находить общий язык с другими людьми.

Месяц	Тематика взросло-детской партнёрской деятельности	Ценности	Целевые ориентиры
Сентябрь	«Груд взрослых людей». Мини-проект «Мир увлечений нашей семьи» (рукотворные предметы).	Человек Дружба Сотрудничество	- формирование представлений ребенка о себе и близких людях, трудовой деятельности взрослых, их увлечениях.
Октябрь	Тема: «Дружная группа»	Человек Дружба Сотрудничество	- осознание ребенком своей половой принадлежности и освоение элементарных форм поведения.
Ноябрь	Тема: «Мы защитники природы»	Человек Дружба Сотрудничество	- формирование представлений о природе родного края, ее значении в жизни человека.
Декабрь	«Мой родной город».	Семья Человек Дружба	- формирование представлений о родном городе (селе); чувства гордости и восхищения за свой город, за его красоту, его достопримечательности.
Январь	Тема: «Я по улице иду, в детский сад свой попаду» (семейно-групповой проект).	Человек Дружба Сотрудничество	- формирование представлений о детском саду, о людях, которые работают в детском саду, общаются с детьми и родителями.
Февраль	Тема: «Путешествие по моему городу» Экскурсия по	Человек Дружба Сотрудничество	- формирование представлений о родном городе;

	<p>стилизованной карте по местам отдыха.</p> <p>Семейно-групповой проект «Зимняя сказка» (зимние постройки, зимний отдых, забавы).</p> <p>Конкурс на лучшую зимнюю скульптуру из снега (поделки из снега на участке).</p>		- формирование детско-взрослого сообщества.
Март	Тема: «Весна идет»	Человек Дружба Сотрудничество	- развитие интереса детей к миру природы, временам года. Развитие любознательности в процессе наблюдения за сезонными изменениями в природе.
Апрель	Тема: «Народные праздники». «В горнице моей...»	Человек Дружба Сотрудничество	- знакомство с предметами русского быта, описание предметов, действия с ними.
Май	Тема: «Я - сам!» Педагогическая диагностика (мониторинг эффективности усвоения программного материала).	Человек Дружба Сотрудничество	- развитие положительной самооценки; - освоение программного материала.

Содержание воспитательной работы по познавательному направлению воспитания детей 4 - 5 лет

Познавательное направление воспитания соотносится с образовательной областью ФГОС ДО «Познавательное развитие».

Цель: формирование ценности познания.

Месяц	Тематика взросло-детской партнёрской деятельности	Ценности	Целевые ориентиры
Сентябрь	<p>Тема 1. «Исследуем, экспериментируем: сравнение двух равных и двух неравных групп предметов (игрушек)»</p> <p>Тема 2.</p>	Познание Человек	<p>- приобретение умений сравнивать, обобщать группы предметов;</p> <p>- обогащение представлений о сезонных изменениях в природе.</p>

	Окружающий мир: «Золотая осень».		
Октябрь	Тема: «Экспериментирование» Эксперименты: «Воздух повсюду», «Каждому камешку свой домик», «Почему все звучит». Коллекции: «Подарки осени».	Познание Человек	- приобретение опыта исследовательской деятельности.
Ноябрь	Тема 1. «Мастерская форм» (квадрат, треугольник, прямоугольник, круг). Тема 2. «Наблюдаем природные изменения» (развлечение «До свидания, осень»).	Природа Познание	- проявление интереса к играм и материалам; - приобретение опыта наблюдения за явлениями природы.
Декабрь	Промежуточная педагогическая диагностика (мониторинг) по развитию кругозора и познавательно-исследовательской деятельности в природе и окружающем мире. Выполнение заданий по пройденному материалу по темам: «Живая природа», «Неживая природа», «Растения», «Птицы», «Животные», «Человек».	Человек Познание	- приобретение ребенком опыта коллективной исследовательской деятельности.
Январь	Конструктивно-модельная деятельность Тема: «Пригласительный билет» (конструирование из бумаги). Окружающий мир «Особенности времени года - зима».	Познание	- проявление интереса к моделированию, экспериментированию; - обогащение представлений о сезонных изменениях в природе.
Февраль	Тема: «Познавательные игры»	Познание	- обогащение игрового опыта.

	<p>Временные отношения («сначала», «потом», «раньше», «позже»).</p> <p>Тема: «Записная книжка в подарок папе» (конструирование из бумаги).</p>		
Март	<p>Конструктивно-модельная деятельность</p> <p>Тема: «Подарок для мамы» (конструирование из бумаги).</p> <p>«Весенняя ярмарка» Семейно-групповой, познавательно-развлекательный проект.</p>	Познание	<p>- проявление интереса</p> <p>проявление интереса к моделированию, экспериментированию;</p> <p>- формирование детско-взрослого сообщества</p>
Апрель	<p>Тема: «Исследуем пространственные направления» (вперед - назад, направо - налево, вверх - вниз).</p>	Познание	<p>- проявление интереса к исследовательской деятельности.</p>
Май	<p>Педагогическая диагностика (мониторинг эффективности):</p> <ul style="list-style-type: none"> - ознакомление с предметным окружением; - ознакомление с социальным окружением; - ознакомление с миром природы 	<p>Семья</p> <p>Человек</p> <p>Познание</p>	<p>- развитие положительной самооценки;</p> <p>- освоение программного материала.</p>

Содержание воспитательной работы по физическому и оздоровительному направлению воспитания детей 4 - 5 лет

Физическое и оздоровительное направление соотносится с образовательной областью ФГОС ДО «Физическое развитие».

Цель: формирование ценностного отношения детей к здоровому образу жизни, овладение элементарными гигиеническими навыками и правилами безопасности.

Месяц	Тематика детской партнёрской взрослой деятельности	Ценности	Целевые ориентиры
Сентябрь	<p>Тема: «Растим детей ловкими, активными, жизнерадостными».</p> <p>Освоение основных движений: ходьба, бег, равновесие.</p> <p>Оздоровительная работа</p> <p>Цикл бесед: «Части тела и органы чувств человека».</p> <p>Практические действия: покажи ноги, руки, туловище, голову, рот, зубы, язык, нос.</p>	Жизнь Здоровье	<p>- приобретение практического опыта освоения основных движений;</p> <p>- ознакомление с различными органами организма.</p>
Октябрь	<p>Тема: «Разные движения» (развитие координации движений, игровые упражнения с предметами).</p> <p>Оздоровительная работа</p> <p>Цикл бесед: «Гигиенические процедуры».</p> <p>«Для чего нужно мыть руки перед едой?».</p> <p>Практические действия: моем руки (перед едой, после прогулки).</p>	Жизнь Здоровье	<p>- приобретение практического опыта в разных видах двигательной деятельности;</p> <p>- формирование потребности в соблюдении навыков гигиены и опрятности в повседневной жизни.</p>
Ноябрь	<p>Тема: «Движение и дыхание» (двигательные игры, упражнения).</p> <p>«Осенние старты».</p> <p>Спортивно-музыкальное развлечение.</p> <p>Оздоровительная работа</p> <p>Цикл бесед: «Как</p>	Жизнь Здоровье	<p>- приобретение опыта в совместной двигательной, игровой деятельности;</p> <p>- формирование потребности в двигательной активности.</p>

	<p>быть здоровым?»</p> <p>Практические действия: выполняем упражнения, укрепляющие различные органы и системы организма.</p>		
Декабрь	<p>Тема: «Скольжение по ледяным дорожкам».</p> <p>Игры на лыжах (в помещении и на воздухе).</p> <p>Оздоровительная работа</p> <p>Цикл бесед: «Утренняя зарядка».</p> <p>Практические действия: ежедневное выполнение упражнений утренней зарядки.</p>	Жизнь Здоровье	<p>- воспитание навыков коллективного взаимодействия;</p> <p>- формирование потребности в двигательной активности.</p>
Январь	<p>Тема: «Развитие силовых качеств».</p> <p>Оздоровительная работа</p> <p>Цикл бесед: «Закаливание».</p> <p>Практические действия: закаливание ног, рук.</p>	Жизнь Здоровье	<p>- освоение упражнений для развития силовых качеств;</p> <p>- ознакомление с процедурами, важными для здоровья человека.</p>
Февраль	<p>Тема: «Игровая двигательная деятельность. Ритмическая гимнастика».</p> <p>«Зимний спортивный праздник».</p> <p>Оздоровительная работа</p> <p>Цикл бесед: «Зачем нужен сон?».</p>	Жизнь Здоровье	<p>- воспитание потребности в двигательной деятельности;</p> <p>- выполнение рекомендаций по засыпанию.</p>
Март	<p>Тема: «Мы умелые и ловкие» (ползание, лазание, метание).</p> <p>«Мы всегда здоровы!». Культурно-спортивное совместное с родителями развлечение.</p>	Жизнь Здоровье	<p>- воспитание интереса к спортивным играм и упражнениям.</p>

	<p>Оздоровительная работа</p> <p>Цикл бесед: «Спортивные игры и упражнения».</p> <p>Практические действия: выполнение игровых заданий.</p>		
Апрель	<p>Тема: «Калейдоскоп движений» (ритмическая гимнастика, прыжки, метание).</p> <p>Весенняя эстафета.</p> <p>Оздоровительная работа</p> <p>Цикл практических упражнений на тему: «Будем лазать, ползать, прыгать, бегать, ловить - бросать мяч».</p>	Жизнь Здоровье	- воспитание интереса к коллективной соревновательной деятельности.
Май	<p>1 неделя Итоговая педагогическая диагностика по освоению детьми программных движений по разделу «Ходьба и бег», «Равновесие».</p> <p>2 неделя Итоговая педагогическая диагностика по освоению детьми программных движений по разделу «Прыжки».</p> <p>3 неделя Итоговая педагогическая диагностика по освоению детьми программных движений по разделам «Метание, катание, ловля», «Лазание», «Ритмическая гимнастика».</p> <p>4 неделя «Весенние старты». Физкультурный праздник.</p>	Жизнь Здоровье	- ребенок проявляет волевые качества при выполнении двигательных заданий.

Содержание работы по трудовому направлению воспитания детей 4 - 5 лет

Трудовое направление воспитания соотносится с образовательной областью ФГОС ДО «Социально-коммуникативное развитие».

Цель: формирование ценностного отношения детей к труду, трудолюбию, приобщение ребенка к труду.

Месяц	Тематика детской деятельности	взросло- партнёрской	Ценности	Целевые ориентиры
Сентябрь	Тема: «Приобщение детей к ежедневной трудовой деятельности» (практические действия ежедневное поддержание порядка в игровом центре (уголке)).		Труд	- формирование и поддержка привычки к трудовому усилию.
Октябрь	Тема: «Хозяйственно-бытовой труд». Моделирование игровых ситуаций нацеленных на обучение детей хозяйственно-бытовому труду.		Труд	- расширение представлений о способах выполнения трудовых действий.
Ноябрь	Тема: «Труд взрослых людей» в картинах художников России. «На приеме у врача» И.Шевандронова; «На молочной ферме» П. Рыбин; «Рабочий» П. Котов. Дидактические игры моделирующие структуру труда.		Труд	- воспитание уважения к труду взрослых людей.
Декабрь	Тема: «Дежурство»		Труд	- приобретение опыта помощи взрослым.
Январь	Тема: «Трудовые поручения»		Труд	- овладение простейшими действиями для выполнения трудовых поручений.
Февраль	Тема: «Самообслуживание и детский труд»		Труд	- осознание важности самообслуживание в повседневной жизни.
Март	Тема: «Освоение словаря хозяйственных дел»		Труд	- обогащение активного словаря.

Апрель	Тема: «Моделирование ситуаций, отражающих действия бытового труда» (практические игровые действия).	Труд	- закрепление навыков и умений, необходимых для выполнения трудовых детских дел.
Май	Тема: «Детские трудовые успехи»	Труд	- стремление к достижению простой самостоятельно поставленной цели.

Содержание воспитательной работы по эстетическому направлению воспитания детей 4 - 5 лет

Эстетическое направление воспитания соотносится с образовательной областью ФГОС ДО «Художественно-эстетическое развитие».

Цель: способствовать становлению у ребенка ценностного отношения к красоте.

Приобщение к искусству. Изобразительная деятельность. Музыка

Месяц	Тематика взросло-детской партнёрской деятельности	Ценности	Целевые ориентиры
Сентябрь	Приобщение к искусству Видеофильм «Творческие профессии» (артист, художник, композитор, писатель). Изобразительная деятельность <i>Рисование.</i> Тема «Вспомним лето!» <i>Лепка.</i> Тема: «Яблоки и ягоды» Музыка Тема: «Музыкально-игровое творчество» (с реализацией элементов педагогической технологии по развитию музыкально-двигательной деятельности).	Культура Красота Человек	- приобщение к искусству, разным видам художественной деятельности.
Октябрь	Приобщение к искусству Презентация «Жанры и	Природа Человек Красота	- формирование интереса к художественным видам

	<p>виды искусства» (стихи, проза, загадки (литература).</p> <p>Изобразительная деятельность</p> <p><i>Рисование.</i></p> <p>Тема: «Фрукты и овощи».</p> <p>Рисование на заданные темы.</p> <p><i>Аппликация</i></p> <p>Тема: «Яблоневый сад».</p> <p>Коллективная аппликация</p> <p><i>Лепка</i></p> <p>Темы: «Любимые игрушки»</p> <p>«Лепка по собственному замыслу».</p> <p>Музыка</p> <p>Тема: «Золотая осень»</p> <p>Освоение программного репертуара по слушанию музыки, пению, музыкально-ритмическим движениям.</p>	Культура	деятельности.
Ноябрь	<p>Приобщение к искусству</p> <p>Цикл бесед «Музыкальные жанры: песня, танец, марш».</p> <p>Изобразительная деятельность</p> <p><i>Рисование.</i></p> <p>Темы: «Разные узоры».</p> <p>«Рисование по собственному замыслу».</p> <p><i>Аппликация</i></p> <p>Тема: «Осень»</p> <p>коллективная работа.</p> <p><i>Лепка</i></p> <p>Тема: «Украшение лепной работы при помощи стеки».</p> <p>Музыка</p>	Красота Человек	- приобщение к художественным ценностям своего народа.

	<p>«Слушаем, поём танцуем» (эмоциональное восприятие программных произведений). Культурный досуг Настольный театр.</p>		
Декабрь	<p>Приобщение к искусству Выставка детских работ: рисование, лепка аппликация. Изобразительная деятельность <i>Рисование.</i> Тема: «Цветной и восковой мел». <i>Лепка</i> Тема: «Елочные украшения» Музыка «Готовимся к празднику» (освоение новогоднего программного материала)</p>	<p>Красота Человек Природа</p>	<p>- приобщение к изобразительному, музыкальному искусству.</p>
Январь	<p>Приобщение к искусству Выставка «Книжная графика» Иллюстрации Л. Владимировского, Е. Чарушина. Изобразительная деятельность <i>Рисование.</i> Тема «Смешение цветов краски» (смешение зеленого и желтого). <i>Лепка.</i> Тема «Комбинированные способы создания изображения» (прижимание, примазывание). Музыка Развитие</p>	<p>Красота Человек Культура</p>	<p>- приобретение опыта самостоятельной продуктивной деятельности.</p>

	<p>танцевального творчества «Медвежата» музыка М. Красева. Игра на детских музыкальных инструментах «Лиса» русская народная прибаутка. Музыкально- дидактические игры «Сыграй, как я».</p>		
Февраль	<p>Приобщение к искусству Выставка «Живопись пейзаж» Г. Нисский «Околица» «Ночка», «Зима». Изобразительная деятельность <i>Рисование.</i> Темы «Мой папа», «Военная машина» «Автомобиль скорой помощи». <i>Лепка.</i> Тема: «Лепка по собственному замыслу» Музыка «Освоение программного материала по разделам: «Слушание музыки», «Пение» «Музыкально- ритмические движения».</p>	<p>Красота Человек Культура</p>	<p>- приобщение к важным событиям в жизни страны в процессе художественной деятельности.</p>
Март	<p>Приобщение к искусству Выставка детских работ ко дню 8 Марта. Изобразительная деятельность <i>Рисование.</i> Тема «Наши мамы» <i>Аппликация</i> «Цветы для мамы» (коллективная работа) Музыка Культурный досуг</p>	<p>Красота Человек</p>	<p>- приобретение опыта личного участия в художественно-концертной деятельности.</p>

	Музыкальная гостиная		
Апрель	<p>Приобщение к искусству</p> <p>Выставка «Покорение космоса».</p> <p>Изобразительная деятельность</p> <p><i>Рисование</i></p> <p>Тема: «Сочетание в рисунках разных материалов: гуашь и восковые мелки».</p> <p><i>Лепка.</i></p> <p>Тема «Космический корабль».</p> <p>Музыка</p> <p>«Музыкально-игровое творчество»</p> <p>Хореографическая миниатюра по русской народной сказке «Репка».</p> <p>Музыкально-театрализованная игра по содержанию песни В. Шаинского «Антошка».</p> <p>Инсценировка песни Е. Тиличевой «Котят-поварята».</p>	<p>Природа</p> <p>Красота</p>	<p>- приобретение практических навыков рисования, лепки;</p> <p>- воспитание эмоциональной отзывчивости на музыку.</p>
Май	<p>1 неделя</p> <p>Педагогическая диагностика (мониторинг) по развитию детских умений и навыков в изобразительной деятельности (рисовании). Содержание мониторинга составляют задания на несложные сюжетные композиции, выбранные педагогом или детьми.</p> <p>2 неделя</p> <p>Педагогическая диагностика (мониторинг) по развитию детских</p>	<p>Красота</p> <p>Человек</p> <p>Природа</p> <p>Культура</p>	<p>- приобщение к художественным видам деятельности;</p> <p>- приобретение опыта участия в концертной деятельности;</p> <p>- освоение программного материала.</p>

	<p>умений и навыков в изобразительной деятельности (лепка) Содержание мониторинга составляют задания по лепке предметов состоящих из нескольких частей.</p> <p>3 неделя</p> <p>Педагогическая диагностика (мониторинг) по развитию детских умений и навыков в изобразительной деятельности (аппликация). Содержание мониторинга составляют задания по выполнению аппликации на заданную тему.</p> <p>4 неделя</p> <p>Педагогическая диагностика развития музыкальных умений и навыков.</p>		
--	--	--	--

От 5 лет до 6 лет

Содержание воспитательной работы в дошкольной образовательной организации с детьми старшей группы (5 - 6 лет)

Вся система ценностей находит отражение в содержании воспитательной работы в соответствии с возрастными особенностями детей 5 - 6 лет.

<p>Направления воспитания. Ценности</p>	<p>Цель, задачи</p>	<p>Направление деятельности педагога, воспитателя, руководителя ДОО</p>
<p>Патриотическое Ценности: Родина, природа</p>	<p>Цель: создание условий для воспитания нравственных качеств в процессе ознакомления детей с традициями России и своего народа.</p> <p>Задача: обеспечить построение</p>	<p>1. Организация воспитательной работы по формированию любви к родному краю, родной стране, родной природе, семье.</p> <p>2. Организация детско-родительских проектов направленных на ознакомление детей с названиями улиц, на которых они живут, достопримечательностях города (поселка).</p>

	воспитательного процесса с учетом патриотического направления воспитания в условиях ДОО.	3. Подготовка совместного (с родителями) проекта «Моя страна - Россия».
Духовно-нравственное Ценности: милосердие, жизнь, добро	Цель: создание условий для формирования умений оценивать свои поступки и поступки других людей. Задача: формировать опыт правильной оценки хороших и плохих поступков (социальный и эмоциональный интеллект).	1. Организация воспитательной работы по формированию детей элементарных представлений о том, что такое хорошо и что такое плохо. 2. Подготовка и реализация группового проекта «Награды героев». 3. Организация выставки книг, иллюстраций о добре, милосердии в «Литературном» Центре (уголке).
Социальное Ценности: человек, дружба сотрудничество.	Цель: создание условий для формирования ценностного отношения к семье, человеку, дружбе. Задача: обеспечить построение воспитательного процесса для формирования ценностно-смыслового отношения ребенка к социальному окружению.	1. Организация сюжетно-ролевых игр по воспитанию нравственных качеств, наблюдения, беседы. 2. Организация игр по освоению речевой культуры. 3. Организация взаимодействия со взрослыми и сверстниками на основе общих интересов и дел. 4. Совместные действия детей и взрослых по подготовке материала и оборудования для игровой деятельности, изготовление атрибутов к сюжетным играм, подарков и сюрпризов друг другу, созданию книжки - картинки «Правила, по которым мы живем в группе».
Познавательное Ценность: познание	Цель: создание условий для формирования ценности познания. Задача: обеспечить построение воспитательного процесса для развития детских познавательных интересов, познавательной мотивации, познавательных действий.	1. Организация насыщенной и структурированной образовательной среды. 2. Организация совместной познавательно-исследовательской деятельности детей. 3. Организация экскурсий, встречи с интересными людьми (экскурсия по детскому саду, на производство родителей (по возможности), к социокультурным объектам, по улицам и достопримечательным местам города). 4. Организация конструктивно-модельной деятельности. 5. Подготовка и реализация проекта

		«Наш край».
Физическое и оздоровительное Ценности: здоровье, жизнь	Цель: создание условий для физического воспитания и развития детей 5 - 6 лет в процессе ежедневной двигательной деятельности. Задача: обеспечить построение воспитательного процесса по физическому воспитанию и развитию детей 5 - 6 лет в процессе двигательной деятельности.	1. Организация работы по физическому воспитанию детей 5 - 6 лет с учетом обновления и пополнения развивающей предметно-пространственной среды. 2. Организация и проведение подвижных, спортивных и народных игр. 3. Ознакомление родителей с содержанием воспитательной и физкультурно-оздоровительной работы в группе. 4. Привлечение родителей к участию в спортивно-игровых праздниках. 5. Веселые старты (совместно с родителями) спортивные соревнования.
Трудовое Ценность: труд	Цель: создание условий для воспитания ценностного отношения к труду. Задача: обеспечить построение воспитательного процесса для формирования навыков, необходимых для трудовой деятельности детей	1. Организация воспитательной работы по формированию навыков, необходимых для трудовой деятельности детей (совместные действия мальчиков и девочек по поддержанию порядка в игровых центрах, уголке природы, по поддержанию порядка на участке). 2. Организация воспитательной работы по формированию навыков трудового усилия (совместно с воспитателем, родителями сбор природного материала для поделок). 3. Организация воспитательной работы по формированию стремления к ежедневной полезной трудовой деятельности.
Эстетическое Ценности: культура и красота	Цель: создание условий для обогащения чувственного опыта и развития эмоциональной сферы личности ребенка в процессе художественно-творческой и продуктивной деятельности. Задача: обеспечить условия для обогащения чувственного опыта и	1. Создание эстетической развивающей среды. 2. Организация воспитательной работы по формированию навыков культуры общения, поведения, этических представлений. 3. Организация выставок, концертов, детских развлечений, праздников (новогодний праздник, праздник «9 Мая - День Победы», литературно-музыкальные праздники ко Дню защитника Отечества, 8 марта).

	развития эмоциональной сферы личности ребенка в процессе художественно-творческой и продуктивной деятельности.	
--	--	--

Годовое тематическое планирование воспитательной работы (интегрированная модель)

Содержание воспитательной работы по патриотическому направлению воспитания детей 5 - 6 лет

Патриотическое направление воспитания соотносится с образовательной областью ФГОС ДО «Социально-коммуникативное развитие».

Цель: личностное развитие каждого ребенка с учетом его индивидуальности; создание условий для позитивной социализации детей на основе традиционных ценностей российского общества.

Месяц	Тематика детской деятельности	взросло- партнёрской	Ценности	Целевые ориентиры
Сентябрь	Тема: «Путешествие по стилизованной карте родного города»		Родина, природа	- расширение представлений о родном городе.
Октябрь	Тема: «Мир увлечений нашей семьи».		Родина, человек, семья.	- воспитание чувства уважения, любви к близким людям.
Ноябрь	Тема: «Природа родного края».		Родина, природа.	- воспитание бережного отношения к природе.
Декабрь	Тема: «Готовимся к встрече Нового года».		Родина, природа, человек.	- приобретение опыта подготовки и участия в праздничных мероприятиях.
Январь	Тема: «Разные профессии людей в нашем городе»		Родина, человек.	- воспитание интереса, уважения к людям разных профессий.
Февраль	Тема: «Защитники Отечества»		Родина, человек.	- воспитание уважения к защитникам Отечества.
Март	Тема: «Весна идет!»		Родина, человек.	- воспитание

	Весенние праздники Международный женский день 8 Марта.		любви, уважения к близким людям; - расширение представлений о временах года.
Апрель	Тема: «Космос и космонавты»	Родина, человек.	- воспитание чувства гордости к достижениям людей космических профессий.
Май	Тема: «Моя страна Россия» (Совместный детско- родительский проект).	Родина, человек	- формирование детско-взрослого сообщества.

Содержание воспитательной работы по духовно-нравственному направлению воспитания детей 5 - 6 лет

Духовно-нравственное направление воспитания соотносится с образовательными областями ФГОС ДО «Социально-коммуникативное развитие», «Художественно-эстетическое развитие», «Речевое развитие».

Цель: формирование способности к духовному развитию, нравственному самосовершенствованию, индивидуально-ответственному поведению.

Месяц	Тематика взросло- детской партнёрской деятельности	Ценности	Целевые ориентиры
Сентябрь	Тема: «Что такое хорошо и что такое плохо».	Жизнь Милосердие Добро	- формирование умений оценивать свои поступки.
Октябрь	Тема: «Честность и справедливость» (цикл бесед, обсуждение поведения героев сказок литературных произведений)	Жизнь Милосердие Добро	- воспитание стремления к честности и справедливости.
Ноябрь	Тема: «Мир добрых людей» (цикл встреч с педагогами сотрудниками детского сада)	Жизнь Милосердие Добро	- воспитание уважительного отношения к сотрудникам детского сада.
Декабрь	Тема: «Новый год у ворот»	Жизнь Милосердие Добро	- воспитание интереса к народным праздникам, традициям русского народа.
Январь	Тема: «Народная игра» (месяц подвижной)	Жизнь Милосердие	- воспитание интереса к народным

	народной игры)	Добро	подвижным играм.
Февраль	Тема: «Нормы и правила поведения в нашей группе» (ежедневные практические действия по воспитанию элементарных навыков вежливого обращения).	Жизнь Милосердие Добро	- воспитание навыков элементарной вежливости.
Март	Тема: «Наши трудовые дела» (ежедневные практические действия по выполнению трудовых поручений)	Жизнь Милосердие Добро	- воспитание потребности к ежедневной трудовой деятельности.
Апрель	Тема: «Наши поступки» (ежедневный речевой диалог о поступках детей группы)	Жизнь Милосердие Добро	- формирование умений оценивать свои поступки и поступки сверстников.
Май	Тема: «Мир рукотворных предметов» (моделирование эскизов народной игрушки для группового мини-музея).	Жизнь Милосердие Добро	- приобщение к совместной творческой деятельности.

Содержание работы по социальному направлению воспитания детей 5 - 6 лет

Социальное направление воспитания соотносится с образовательными областями ФГОС ДО «Социально-коммуникативное развитие», «Познавательное развитие».

Цель: формирование ценностного отношения детей к семье, другому человеку, развитие дружелюбия, умения находить общий язык с другими людьми.

Месяц	Тематика взрослой и партнёрской деятельности	Ценности	Целевые ориентиры
Сентябрь	Тема: «Люди разных профессий». Семейно-групповой проект «Люди разных профессий нужны городу».	Человек Дружба Сотрудничество	- формирование представлений ребенка о себе и близких людях, трудовой деятельности взрослых, их увлечениях.
Октябрь	Тема: «Мы такие разные девочки и мальчики». Выставка работ детского творчества	Человек Дружба Сотрудничество	- осознание ребенком своей половой принадлежности и освоение элементарных форм поведения.
Ноябрь	Тема: «Родной свой край»	Человек	- формирование

	люби и знай». Экскурсии в краеведческий музей, музей изобразительного искусства.	Дружба Сотрудничество	представлений о родном городе (селе); чувства гордости и восхищения за свой город, за его красоту, его достопримечательности
Декабрь	Тема: «Пришла зима». (Цикл игр, игровых бесед на тему «Зима», чтение литературных произведений, продуктивная деятельность). Итоговое мероприятие Праздник «Зима».	Семья Человек Дружба	- закрепление знаний о времени года «Зима» в процессе разных видов деятельности.
Январь	Тема: «Вдоль по улице пешком»(историческое путешествие).	Человек Дружба Сотрудничество	- формирование представлений детей об истории улиц родного города (села).
Февраль	Месячник пожарной безопасности. «Правила пожарной безопасности». Итоговое мероприятие «Соревнования пожарных» (вместе с пожарными).	Человек Дружба Сотрудничество	- формирование навыков безопасного поведения.
Март	Тема: «Разноцветная ярмарка». Итоговое мероприятие развлечение «Разноцветная ярмарка».	Человек Дружба Сотрудничество	- обогащение детских впечатлений в процессе знакомства с народными промыслами.
Апрель	Тема: «Наш город». Итоговое мероприятие выставка (конструирование) «Современный город».	Человек Дружба Сотрудничество	- развитие познавательных интересов детей
Май	Тема: «Наша Армия Наши герои. Победа».	Человек Дружба Сотрудничество	- формирование представлений о социокультурных ценностях своего народа, армии, героических людях России.

Содержание воспитательной работы по познавательному направлению воспитания детей 5 - 6 лет

Познавательное направление воспитания соотносится с образовательными областями ФГОС ДО «Познавательное развитие», «Речевое развитие».

Цель: формирование ценности познания.

Месяц	Тематика детской деятельности	взросло- партнёрской	Ценности	Целевые ориентиры
Сентябрь	Тема: «Признаки осени» (Цикл бесед, исследовательских действий, конструктивно-модельная деятельность).		Познание Человек	- побуждать детей исследовать окружающий мир, применяя различные средства и инструменты.
Октябрь	Тема: «Исследуем окружающий мир». Экспериментирование: «Как сделать звук громче?», «Как появляется песенка», «Коробочка с секретом» (причина возникновения низких и высоких звуков). Коллекционирование: мир увлечений девочек и мальчиков.		Познание Человек	- освоение детьми исследовательских действий.
Ноябрь	Тема: «Геометрическую зоркость» (анализ и сравнение предметов по форме, нахождение в ближайшем окружении предметов одинаковой и разной формы).		Природа Познание	-совершенствовать умение ориентироваться в окружающем пространстве; - понимать смысл пространственных отношений.
Декабрь	Тема: «Признаки зимы» (Цикл бесед, исследовательских действий, конструктивно - модельная деятельность).		Человек Познание	- побуждать детей исследовать окружающий мир, применяя различные средства и инструменты.
Январь	Промежуточная педагогическая диагностика (мониторинг) по развитию кругозора и познавательно-исследовательской деятельности в природе и окружающем мире.		Познание	- анализ результатов детского развития.
Февраль	Тема 1. «Праздники в нашей стране. 23 февраля». Тема 2.«Мой город - моя малая Родина».		Познание	- обогащение представлений о праздниках России; - развитие

			познавательных интересов детей.
Март	<p>Тема 1. «Праздники в нашей стране: Международный женский день 8 Марта»</p> <p>Тема 2. «Исследование деталей Лего».</p> <p>Составление «Лего»-словаря.</p>	Познание	<p>- обогащение представлений о праздниках России;</p> <p>- проявление интереса к исследовательской деятельности.</p>
Апрель	Тема: «Культурно-исторические особенности и традиции народов России» (познавательное путешествие по России).	Познание	<p>- проявление интереса к исследовательской деятельности.</p>
Май	<p>Тема 1. «9 мая - День Победы».</p> <p>Встречи с интересными людьми (ветеранами Великой Отечественной войны, локальных войн, военнослужащими).</p> <p>Тема 2.</p> <p>Педагогическая диагностика (освоение и развития познавательных действий).</p>	Семья Человек Познание	<p>- развитие положительной самооценки;</p> <p>- освоение программного материала.</p>

Содержание воспитательной работы по физическому и оздоровительному направлению воспитания детей 5 - 6 лет

Физическое и оздоровительное направление воспитания соотносится с образовательными областями ФГОС ДО «Физическое развитие».

Цель: формирование ценностного отношения детей к здоровому образу жизни, овладение элементарными гигиеническими навыками и правилами безопасности.

Месяц	Тематика взросло-детской партнёрской деятельности	Ценности	Целевые ориентиры
Сентябрь	<p>Тема: «Золотой лес: движение и дыхание» (дует ветер; листья летят по дорожкам; листья летят вверх - вниз; листья кружатся, ползание на полянке).</p> <p>Оздоровительная работа</p>	Жизнь Здоровье	<p>- приобретение практического опыта освоения основных движений;</p> <p>- ознакомление с различными органами организма.</p>

	Цикл бесед: «Моё здоровье»		
Октябрь	<p>Тема: «Ходьба и бег». «Прыжки». «Занятие на гимнастической стенке». «Равновесие».</p> <p>Оздоровительная работа</p> <p>Цикл бесед: «Гигиенические процедуры».</p> <p>«Для чего нужно мыть руки перед едой?».</p> <p>Практические действия: моем руки (перед едой, после прогулки).</p>	Жизнь Здоровье	<ul style="list-style-type: none"> - приобретение практического опыта в разных видах двигательной деятельности; - формирование потребности в соблюдении навыков гигиены и опрятности в повседневной жизни.
Ноябрь	<p>Тема: «Буду расти здоровым, выносливым, сильным»</p> <p>Оздоровительная работа</p> <p>Цикл бесед: «Как быть здоровым?».</p>	Жизнь Здоровье	<ul style="list-style-type: none"> - приобретение опыта в совместной двигательной, игровой деятельности; - формирование потребности в двигательной активности.
Декабрь	<p>Тема: «Обогащение двигательного опыта».</p> <p>Оздоровительная работа</p> <p>Цикл бесед: «Утренняя зарядка».</p> <p>Практические действия: ежедневное выполнение упражнений утренней зарядки.</p>	Жизнь Здоровье	<ul style="list-style-type: none"> - воспитание навыков коллективного взаимодействия; - формирование потребности в двигательной активности.
Январь	<p>Тема: «Освоение игр, упражнений с предметами»</p> <p>Игры-эстафеты вместе с родителями.</p> <p>Оздоровительная работа</p> <p>«Закаливание».</p> <p>Практические действия: закаливание ног, рук.</p>	Жизнь Здоровье	<ul style="list-style-type: none"> - освоение упражнений для развития силовых качеств; - ознакомление с процедурами, важными для здоровья человека.
Февраль	<p>Тема: «Подвижные игры с правилами».</p> <p>Оздоровительная работа</p> <p>Цикл бесед:</p> <p>«Зачем нужен сон?».</p>	Жизнь Здоровье	<ul style="list-style-type: none"> - воспитание потребности в двигательной деятельности; - выполнение

	Практические действия: выполнение рекомендаций по засыпанию.		рекомендаций по засыпанию.
Март	Тема: «Спортивные игры с элементами соревнования». Оздоровительная работа Цикл бесед: «Что такое самочувствие». Практические действия: выполнение двигательных заданий.	Жизнь Здоровье	- воспитание интереса к спортивным играм и упражнениям.
Апрель	Тема: «Подвижные игры, спортивные игры». Весенняя эстафета. Оздоровительная работа «Возможности здорового человека». Практические действия: я могу бегать, прыгать, играть, помогать другим.	Жизнь Здоровье	- воспитание интереса к коллективной соревновательной деятельности.
Май	1 неделя. Итоговая педагогическая диагностика по освоению детьми программных движений по разделу «Ходьба и бег», «Равновесие». 2 неделя. Итоговая педагогическая диагностика по освоению детьми программных движений по разделу «Прыжки». 3 неделя. Итоговая педагогическая диагностика по освоению детьми программных движений по разделам «Метание, катание, ловля», «Лазание», «Ритмическая гимнастика». 4 неделя. «Весенние старты» Физкультурный праздник.	Жизнь Здоровье	- ребенок проявляет волевые качества при выполнении двигательных заданий.

Содержание работы по трудовому направлению воспитания детей 5 - 6 лет

Трудовое направление воспитания соотносится с образовательными областями ФГОС ДО «Социально-коммуникативное развитие», «Познавательное развитие».

Цель: формирование ценностного отношения детей к труду, трудолюбию и приобщение ребенка к труду.

Месяц	Тематика взросло-детской партнёрской деятельности	Ценности	Целевые ориентиры
Сентябрь	Тема: «Приобщение детей к ежедневной трудовой деятельности» (практические действия: ежедневное поддержание порядка в игровом центре (уголке), в Центре (уголке) строительства).	Труд	- формирование и поддержка привычки к трудовому усилию.
Октябрь	Тема: «Все работы хороши, выбирай на вкус»	Труд	- расширение представлений о способах выполнения трудовых действий.
Ноябрь	Тема: «Труд взрослых людей».	Труд	- воспитание уважения к труду взрослых людей.
Декабрь	Тема: «Дежурство, коллективный труд».	Труд	- приобретение опыта помощи взрослым.
Январь	Тема: «Трудовые поручения».	Труд	- овладение простейшими действиями для выполнения трудовых поручений.
Февраль	Тема: «Самообслуживание» (наведи порядок в своем шкафчике, застели постель и другие).	Труд	- осознание важности самообслуживания в повседневной жизни.
Март	Тема: «Пополнение словарного запаса: словарь хозяйственных дел»	Труд	- обогащение активного словаря.
Апрель	Тема: «Моделирование ситуаций отражающих действия бытового труда» (практические игровые действия)	Труд	- закрепление навыков и умений, необходимых для выполнения трудовых детских дел.
Май	Тема: «Детские трудовые успехи»	Труд	- стремление к достижению простой, самостоятельно поставленной цели.

Содержание воспитательной работы по эстетическому направлению воспитания детей 5 - 6 лет

Эстетическое направление воспитания соотносится с образовательной областью ФГОС ДО «Художественно-эстетическое развитие».

Цель: способствовать становлению у ребенка ценностного отношения к красоте.

Приобщение к искусству. Изобразительная деятельность. Музыка

Месяц	Тематика взросло-детской партнёрской деятельности	Ценности	Целевые ориентиры
Сентябрь	<p>Приобщение к искусству Цикл виртуальных экскурсий: изобразительное искусство, архитектура, музыка. Изобразительная деятельность <i>Рисование.</i> Тема: «Развитие компонентов изобразительной деятельности». <i>Лепка.</i> Тема: «Использование разнообразных материалов: пластилин, воск, глина». Тема: «Музыкально-игровое творчество» (с реализацией элементов педагогической технологии по развитию музыкально-двигательной деятельности).</p>	<p>Культура Красота Человек</p>	<p>- приобщение к искусству, разным видам художественной деятельности.</p>
Октябрь	<p>Приобщение к искусству Презентация «Предметы народных промыслов» Изобразительная деятельность <i>Рисование.</i> Тема: «Развитие технических умений: техника кистевой росписи». Рисование на заданные темы. <i>Аппликация</i> Тема: «Мой город». Коллективная аппликация <i>Лепка по собственному замыслу.</i> Музыка Тема: «Золотая осень» Освоение программного репертуара по слушанию музыки, пению, музыкально-ритмическим движениям.</p>	<p>Природа Человек Красота Культура</p>	<p>- формирование интереса к художественным видам деятельности.</p>
Ноябрь	<p>Приобщение к искусству</p>	<p>Красота</p>	<p>- приобщение к</p>

	<p>Цикл бесед «Музыкальные жанры: песня, танец, марш».</p> <p>Изобразительная деятельность <i>Рисование.</i> Тема: «Панно, украшающее нашу группу».</p> <p><i>Аппликация</i> Тема: «Выполнение аппликации из симметричных деталей».</p> <p><i>Лепка</i> Тема: «Украшение лепной работы при помощи стеки».</p> <p>Музыка «Слушаем, поём, танцуем» Импровизация мелодий на заданные тексты. (эмоциональное восприятие программных произведений). Культурный досуг Настольный театр.</p>	Человек	художественным ценностям своего народа.
Декабрь	<p>Приобщение к искусству Выставка детских работ: рисование, лепка, аппликация. Изобразительная деятельность <i>Рисование.</i> Тема: «Рельефный рисунок».</p> <p><i>Лепка</i> Тема: «Елочные украшения»</p> <p>Музыка «Готовимся к празднику» (освоение новогоднего программного материала).</p>	Красота Человек Природа	- приобщение к изобразительному, музыкальному искусству.
Январь	<p>Приобщение к искусству Выставка «Книжная графика» Иллюстрации Е. Рачева, Т. Юфа, Н. Кочергина. Изобразительная деятельность <i>Рисование.</i> Тема: «Смешение цветов краски» (смешение зеленого и желтого).</p> <p><i>Лепка.</i> Тема: «Комбинированные способы создания изображения» (прижимание, примазывание).</p> <p>Музыка</p>	Красота Человек Культура	- приобретение опыта самостоятельной продуктивной деятельности.

	<p>Развитие танцевального творчества (танцевальные миниатюры);</p> <p>Игра на детских музыкальных инструментах «Лесенка» муз. Е. Тиличевой. «Лиса» русская народная прибаутка. Музыкально-дидактические игры «Догадайся, кто поёт».</p>		
Февраль	<p>Приобщение к искусству Выставка «Живопись: пейзаж». «Февральская лазурь» И. Грабарь, «Зимушка-зима» В. Токарев, «Околица» И. Левитан. Изобразительная деятельность <i>Рисование.</i> Темы: «Мой папа», «Военная техника». <i>Лепка.</i> Тема: «Лепка по собственному замыслу» Музыка «Освоение программного материала по разделам: «Слушание музыки», «Пение», «музыкально-ритмические движения».</p>	<p>Красота Человек Культура</p>	<p>- приобщение к важным событиям в жизни страны в процессе художественной деятельности.</p>
Март	<p>Приобщение к искусству Выставка детских работ ко дню 8 Марта. Изобразительная деятельность <i>Рисование.</i> Тема: «Наши мамы» <i>Аппликация</i> «Букет для мамы» (коллективная работа) Музыка Культурный досуг Музыкальная гостиная.</p>	<p>Красота Человек</p>	<p>- приобретение опыта личного участия в художественно-концертной деятельности.</p>
Апрель	<p>Приобщение к искусству Выставка «Космос и космонавты». Изобразительная деятельность <i>Рисование</i> Тема: «Монотипия». <i>Лепка.</i></p>	<p>Природа Красота</p>	<p>- приобретение практических навыков рисования, лепки; - воспитание эмоциональной отзывчивости на музыку.</p>

	<p>Тема «Космический корабль».</p> <p>Музыка</p> <p>«Музыкально-игровое творчество»</p> <p>Хореографическая миниатюра по русской народной сказке «Муха Цокотуха».</p> <p>Музыкально-театрализованная игра по содержанию песен В. Шаинскрго «Улыбка», «Голубой вагон».</p>		
Май	<p>1 неделя. Педагогическая диагностика (мониторинг) по развитию детских умений и навыков в изобразительной деятельности (рисовании). Содержание мониторинга составляют задания на несложные сюжетные композиции, выбранные педагогом или детьми.</p> <p>2 неделя. Педагогическая диагностика (мониторинг) по развитию детских умений и навыков в изобразительной деятельности (лепка). Содержание мониторинга составляют задания по лепке предметов, состоящих из нескольких частей.</p> <p>3 неделя. Педагогическая диагностика (мониторинг) по развитию детских умений и навыков в изобразительной деятельности (аппликация). Содержание мониторинга составляют задания по выполнению аппликации на заданную тему.</p> <p>4 неделя. Педагогическая диагностика развития музыкальных умений и навыков.</p>	<p>Красота</p> <p>Человек</p> <p>Природа</p> <p>Культура</p>	<p>- приобщение к художественным видам деятельности;</p> <p>- приобретение опыта участия в концертной деятельности;</p> <p>- освоение программного материала.</p>

От 6 лет до 7 лет

Содержание воспитательной работы в дошкольной образовательной организации с детьми подготовительной к школе группы (6 - 7 лет).

Вся система ценностей находит отражение в содержании воспитательной работы, в соответствии с возрастными особенностями детей 6 - 7 лет.

<p>Направления воспитания. Ценности</p>	<p>Цель, задачи</p>	<p>Направление деятельности педагога, воспитателя, руководителя ДОО</p>
<p>Патриотическое Ценности: Родина, природа</p>	<p>Цель: создание условий для воспитания нравственных качеств, в процессе ознакомления детей с традициями России и своего народа. Задача: обеспечить построение воспитательного процесса с учетом патриотического направления воспитания в условиях ДОО.</p>	<p>1. Организация воспитательной работы по формированию любви к родному краю, родной стране, родной природе, семье. 2. Организация воспитательной работы по обеспечению знаний о духовных и культурных традициях своего народа. 3. Подготовка и реализация проектов: «Природные зоны России» (модель-карта), «Русская культура» (народные промыслы).</p>
<p>Духовно-нравственное Ценности: милосердие, жизнь, добро</p>	<p>Цель: создание условий для формирования умений оценивать свои поступки и поступки других людей. Задача: формировать опыт правильной оценки хороших и плохих поступков (социальный и эмоциональный интеллект).</p>	<p>1. Организация воспитательной работы по формированию у детей элементарных представлений о том, что такое хорошо и что такое плохо. 2. Подготовка и реализация группового проекта «Известные люди нашей страны». 3. Организация выставки книг, иллюстраций о добре, милосердии в «Литературном» Центре (уголке).</p>
<p>Социальное Ценности: человек, дружба, сотрудничество</p>	<p>Цель: создание условий для формирования ценностного отношения к семье, человеку, дружбе. Задача: обеспечить построение воспитательного процесса для формирования ценностно-смыслового отношения ребенка к социальному окружению.</p>	<p>1. Организация сюжетно-ролевых игр по воспитанию нравственных качеств, наблюдения, беседы. 2. Организация игр по освоению речевой культуры. 3. Организация взаимодействия со взрослыми и сверстниками на основе общих интересов и дел. 4. Совместные действия детей и взрослых по изготовлению атрибутов к сюжетным играм, подготовке элементов коллажа «Древняя Русь» (панорамного типа), «Терема и башни».</p>
<p>Познавательное</p>	<p>Цель:</p>	<p>1. Организация насыщенной и</p>

<p>Ценность: познание</p>	<p>создание условий для формирования ценности познания.</p> <p>Задача: обеспечить построение воспитательного процесса для развития детских познавательных интересов, познавательной мотивации, познавательных действий.</p>	<p>структурированной образовательной среды (создание исследовательского Центра активности).</p> <p>2. Организация совместной познавательно-исследовательской деятельности детей.</p> <p>3. Организация экскурсий, встречи с интересными людьми (ветераны Великой Отечественной и локальных войн, офицеры военных частей, военнослужащие).</p> <p>4. Организация конструктивно-модельной деятельности.</p>
<p>Физическое и оздоровительное Ценности: здоровье, жизнь</p>	<p>Цель: создание условий для физического воспитания и развития детей 6 - 7 лет в процессе ежедневной двигательной деятельности.</p> <p>Задача: обеспечить построение воспитательного процесса по физическому воспитанию и развитию детей 6 - 7 лет в процессе двигательной деятельности.</p>	<p>1. Организация работы по физическому воспитанию детей 6 -7 лет с учетом обновления и пополнения развивающей предметно - пространственной среды.</p> <p>2. Организация и проведение подвижных, спортивных и народных игр.</p> <p>3. Ознакомление родителей с содержанием воспитательной и физкультурно-оздоровительной работы в группе.</p> <p>4. Привлечение родителей к участию в спортивно-игровых праздниках.</p> <p>5. Веселые старты (совместно с родителями) спортивные соревнования (дату и содержание соревнования определяет воспитатель, родители и инструктор по физической культуре).</p>
<p>Трудовое Ценность: труд</p>	<p>Цель: создание условий для воспитания ценностного отношения к труду.</p> <p>Задача: обеспечить построение воспитательного процесса для формирования навыков, необходимых для трудовой деятельности детей.</p>	<p>1. Организация воспитательной работы по формированию навыков, необходимых для трудовой деятельности детей.</p> <p>2. Организация воспитательной работы по формированию навыков трудового усилия.</p> <p>3. Организация воспитательной работы по формированию стремления к ежедневной полезной трудовой деятельности.</p> <p>4. Совместные трудовые дела: - совместные действия мальчиков</p>

		и девочек по поддержанию порядка в игровых центрах, уголке природы, по поддержанию порядка на участке (ежедневно). - совместные действия с родителями по изготовлению атрибутов к сюжетным и театрализованным играм, элементов костюма для карнавала, оформлению коллекций, сбору информации, подготовке к фестивалю культур.
Эстетическое Ценности: культура и красота	Цель: создание условий для обогащения чувственного опыта и развития эмоциональной сферы личности ребенка в процессе художественно-творческой и продуктивной деятельности. Задача: обеспечить построение воспитательного процесса для воспитания культуры общения, поведения, этических представлений в процессе художественно-творческой и продуктивной деятельности.	1. Создание эстетической развивающей среды. 2. Организация воспитательной работы по формированию навыков культуры общения, поведения, этических представлений. 3. Организация выставок, концертов, детских развлечений, праздников. 4. Организация художественно-творческой деятельности самих детей.

Годовое тематическое планирование воспитательной работы (интегрированная модель)

Содержание воспитательной работы по патриотическому направлению воспитания детей 6 - 7 лет

Патриотическое направление воспитания соотносится с образовательной областью ФГОС ДО «Социально-коммуникативное развитие».

Цель: личностное развитие каждого ребенка с учетом его индивидуальности; создание условий для позитивной социализации детей на основе традиционных ценностей российского общества.

Месяц	Тематика взросло-детской партнёрской деятельности	Ценности	Целевые ориентиры
Сентябрь	Тема: «Известные люди нашего города и их профессии».	Родина, природа	- расширение представлений о родном городе, его людях.

Октябрь	Тема: «Страна Вежливости». Цикл встреч, игр, чтение художественной литературы. Беседы «Любимые близкие люди»	Родина, человек, семья.	- воспитание чувства уважения, любви к близким людям.
Ноябрь	Тема: «Природные, духовные и культурные ценности моего города»	Родина, природа.	- воспитание бережного отношения к природе.
Декабрь	Тема: «Русские традиции и зимние праздники».	Родина, природа, век.	- приобретение опыта подготовки и участия в праздничных мероприятиях.
Январь	Тема: «Народные промыслы»	Родина, человек.	- воспитание интереса, уважения к людям разных профессий.
Февраль	Тема: «Защитники Отечества»	Родина, человек.	- воспитание уважения к защитникам Отечества.
Март	Тема: «Весна идет!» Весенние праздники: Международный женский день 8 Марта	Родина, человек.	- воспитание любви, уважения к близким людям; - расширение представлений о временах года.
Апрель	Тема: «Космос и космонавты»	Родина, человек.	- воспитание чувства гордости к достижениям людей космических профессий.
Май	Тема: «Необъятная Россия» (Моделирование позиции патриота своей страны в процессе игрового путешествия по стилизованной карте «Россия - необъятная страна»)	Родина, человек	- формирование детско-взрослого сообщества.

Содержание воспитательной работы по духовно-нравственному направлению воспитания детей 6 - 7 лет

Духовно-нравственное направление воспитания соотносится с образовательной областью ФГОС ДО «Социально-коммуникативное развитие», «Художественно-эстетическое развитие».

Цель: формирование способности к духовному развитию, нравственному самосовершенствованию, индивидуально-ответственному поведению.

Месяц	Тематика взросло-детской партнёрской деятельности	Ценности	Целевые ориентиры
Сентябрь	Тема: «Наши поступки» (ежедневный рефлексивный экран).	Жизнь Милосердие Добро	- формирование умений оценивать свои поступки.
Октябрь	Тема: «Честность и справедливость» (цикл бесед, обсуждение поведения героев сказок, литературных произведений).	Жизнь Милосердие Добро	- воспитание стремления к честности и справедливости.
Ноябрь	Тема: «Люди, которые заботятся о нас каждый день» (цикл встреч с педагогами, сотрудниками детского сада).	Жизнь Милосердие Добро	- воспитание уважительного отношения к сотрудникам детского сада.
Декабрь	Тема: «Любимый праздник Новый Год»	Жизнь Милосердие Добро	- воспитание интереса к народным праздникам, традициям русского народа.
Январь	Тема: «Народная игра» (месяц подвижной народной игры)	Жизнь Милосердие Добро	- воспитание интереса к народным подвижным играм.
Февраль	Тема: «Нормы и правила поведения в нашей группе» (ежедневные практические действия по воспитанию элементарных навыков вежливого обращения).	Жизнь Милосердие Добро	- воспитание навыков элементарной вежливости.
Март	Тема: «Наши трудовые дела» (ежедневные практические действия по выполнению трудовых поручений).	Жизнь Милосердие Добро	- воспитание потребности к ежедневной трудовой деятельности.
Апрель	Тема: «Я хочу быть похожим на ...» Подготовка и реализация группового проекта «Известные люди нашей страны».	Жизнь Милосердие Добро	- формирование умений оценивать свои поступки и поступки сверстников.
Май	Подготовка и реализация проекта «Мои права и обязанности».	Жизнь Милосердие	- расширение представлений о

	Цикл бесед о правах и обязанностях детей, о государственной символике, об эмоциях и умении ими управлять, об уважительном отношении к людям разных национальностей.	Добро	правах и обязанностях детей.
--	---	-------	------------------------------

Содержание работы по социальному направлению воспитания детей 6 - 7 лет

Социальное направление воспитания соотносится с образовательной областью ФГОС ДО «Социально-коммуникативное развитие».

Цель: формирование ценностного отношения детей к семье, другому человеку, развитие дружелюбия, умения находить общий язык с другими людьми.

Месяц	Тематика взросло-детской партнёрской деятельности	Ценности	Целевые ориентиры
Сентябрь	Тема: «Много на свете различных профессий» (детско-родительский проект).	Человек Дружба Сотрудничество	- формирование представлений ребенка о себе и близких людях трудовой деятельности взрослых, их увлечениях.
Октябрь	Тема: «Нам это интересно» (мир увлечений девочек и мальчиков).	Человек Дружба Сотрудничество	- осознание ребенком своей половой принадлежности и освоение элементарных форм поведения.
Ноябрь	Тема: ««Экология нашей страны - России» (панорамный проект).	Человек Дружба Сотрудничество	- формирование представлений о природе родного края, ее значении в жизни человека.
Декабрь	Тема: «Прошлое и настоящее нашего государства». Коллажи «Древняя Русь» (панорамного типа).	Семья Человек Дружба	- формирование у детей позиции патриота своей страны.
Январь	Тема: «История улиц нашего города» (мини-проект).	Человек Дружба Сотрудничество	- формирование представлений детей об истории улиц родного города (села).

Февраль	Тема: «Защитники Отечества»	Человек Дружба Сотрудничество	- расширение представлений детей о защитниках Отечества.
Март	Тема: «Наши мамы и их рукотворный труд»	Человек Дружба Сотрудничество	- обогащение детских впечатлений в процессе знакомства с рукотворным трудом взрослых.
Апрель	Тема: «Мои права и обязанности»	Человек Дружба Сотрудничество	- развитие правовой культуры детей.
Май	Тема: «Во имя мира на Земле». Итоговое мероприятие месяца музыкально-театрализованная игра «Военные учения армий разных стран» (военная техника, полевая кухня, госпиталь, полевая почта, привал, смотр строевой песни).	Человек Дружба Сотрудничество	- формирование понимания значимости сохранения и передачи культурно-исторического наследия своей малой Родины от поколения к поколению

Содержание воспитательной работы по познавательному направлению воспитания детей 6 -7 лет

Познавательное направление воспитания соотносится с образовательной областью ФГОС ДО «Познавательное развитие».

Цель: формирование ценности познания.

Месяц	Тематика взросло-детской партнёрской деятельности	Ценности	Целевые ориентиры
Сентябрь	Тема: «Познаем мир вокруг себя». Экскурсии в парк, лес, к водоему (закрепление правил поведения на природе); составление рекламного листа (плаката) «Берегите природу».	Познание Человек	- побуждать детей исследовать окружающий мир, применяя различные средства и инструменты.
Октябрь	Тема: «Экспериментирование» Темы экспериментов: «Быстрые растения» (приспособление растений к короткому благоприятному для жизни периоду); «Хитрости инерции» (возможность практического использования инерции в повседневной жизни).	Познание Человек	- освоение детьми исследовательских действий.

	«Радуга в небе» (свойства света превращаться в радужный спектр), «Электрический театр» (наэлектризованные предметы могут двигаться).		
Ноябрь	Тема: «Ориентировка во времени и пространстве» (создание копилки «Коллекция креативных заданий»).	Природа Познание	- совершенствовать умение ориентироваться в окружающем пространстве; - понимать смысл пространственных отношений.
Декабрь	Тема: «Зимние эксперименты» (с водой, снегом). Промежуточная педагогическая диагностика по развитию кругозора и познавательно-исследовательской деятельности в природе и окружающем мире.	Человек Познание	- побуждать детей исследовать окружающий мир, применяя различные средства и инструменты; - анализ результатов детского развития.
Январь	Тема: «Сложные речевые предложения, обозначающие пространственно-временные отношения» (создание словаря новых понятий и слов).	Познание	- обогащение словарного запаса.
Февраль	Тема: «Главный праздник февраля - день защитника Отечества» (поделка своими руками для папы, бабушки).	Познание	- обогащение представлений о праздниках России; - развитие познавательных интересов детей.
Март	Тема: «Весенние праздники» (Весна, 8 Марта). Экспериментирование: «Радуга на стенке» (знакомство с механизмом образования цветов, как разложением и отражением лучей света).	Познание	- обогащение представлений о праздниках России; - проявление интереса к исследовательской деятельности.
Апрель	Тема: «Космос и космонавты» Встреча с интересными людьми «Учение с увлечением».	Познание	- проявление интереса к исследовательской деятельности.
Май	Тема: «Все обо всем» (экспериментирование, выполнение заданий на рабочих листах и схемах). Педагогическая диагностика по	Семья Человек Познание	- развитие положительной самооценки; - освоение программного материала.

	развитию кругозора и познавательной исследовательской деятельности в природе и окружающем мире.		
--	---	--	--

Содержание воспитательной работы по физическому и оздоровительному направлению воспитания детей 6 - 7 лет

Физическое и оздоровительное направление воспитания соотносится с образовательной областью ФГОС ДО «Физическое развитие».

Цель: формирование ценностного отношения детей к здоровому образу жизни, овладение элементарными гигиеническими навыками и правилами безопасности.

Месяц	Тематика взросло-детской партнёрской деятельности	Ценности	Целевые ориентиры
Сентябрь	Тема: «Построения и перестроения. Ходьба и равновесие». Оздоровительная работа Цикл бесед: «Наше питание, питьевой режим».	Жизнь Здоровье	- приобретение практического опыта освоения основных движений; - ознакомление с правилами питания и питьевого режима.
Октябрь	Тема: «Ритмическая гимнастика. Групповые упражнения с переходами». Оздоровительная работа Цикл бесед: «Гигиенические процедуры». «Для чего нужно мыть руки перед едой?». Практические действия: моем руки (перед едой, после прогулки).	Жизнь Здоровье	- приобретение практического опыта в разных видах двигательной деятельности; - формирование потребности в соблюдении навыков гигиены и опрятности в повседневной жизни.
Ноябрь	Тема: «Овладение приемами работы с мячом (баскетбол)» Оздоровительная работа Цикл бесед: «Как быть здоровым?».	Жизнь Здоровье	- приобретение опыта в совместной двигательной, игровой деятельности; - формирование потребности в двигательной активности.
Декабрь	Тема: «Взаимодействие и сотрудничество в игровой двигательной деятельности. Подвижные игры» Оздоровительная работа Цикл бесед: «Утренняя	Жизнь Здоровье	- воспитание навыков коллективного взаимодействия; - формирование потребности в двигательной активности.

	зарядка». Практические действия: ежедневное выполнение упражнений утренней зарядки.		
Январь	Тема: «Освоение игр, упражнений с предметами» Игры - эстафеты вместе с родителями. Оздоровительная работа «Процедура закаливания в детском саду». Практические действия: закаливание ног, рук.	Жизнь Здоровье	- освоение упражнений для развития силовых качеств; - ознакомление с процедурами, важными для здоровья человека.
Февраль	Тема: «Осанка. Упражнения по формированию правильной и красивой осанки». Оздоровительная работа Цикл бесед: «Зачем нужен сон?». Практические действия: выполнение рекомендаций по засыпанию.	Жизнь Здоровье	- воспитание потребности двигательной деятельности; - выполнение рекомендаций по засыпанию.
Март	Тема: «Спортивные игры с элементами соревнования». Оздоровительная работа Цикл бесед: «Что такое самочувствие». Практические действия: выполнение двигательных заданий.	Жизнь Здоровье	- воспитание интереса к спортивным играм и упражнениям.
Апрель	Тема: «Подвижные игры, спортивные игры». Весенняя эстафета. Оздоровительная работа «Возможности здорового человека», «Мой внешний вид». Практические действия: я могу бегать, прыгать, играть, помогать другим.	Жизнь Здоровье	- воспитание интереса к коллективной соревновательной деятельности.
Май	1 неделя. Итоговая педагогическая диагностика по освоению детьми программных движений по разделу «Ходьба и бег», «Равновесие». 2 неделя.Итоговая педагогическая диагностика по освоению детьми программных движений по разделу «Прыжки». 3 неделя.Итоговая педагогическая	Жизнь Здоровье	- ребенок проявляет волевые качества при выполнении двигательных заданий.

	диагностика по освоению детьми программных движений по разделам «Метание, катание, ловля», «Лазание», «Ритмическая гимнастика». 4 неделя. «Весенние старты». Физкультурный праздник.		
--	--	--	--

Содержание работы по трудовому направлению воспитания детей 6 - 7 лет

Трудовое направление воспитания соотносится с образовательной областью ФГОС ДО «Социально-коммуникативное развитие», «Речевое развитие».

Цель: формирование ценностного отношения детей к труду, трудолюбию и приобщение ребенка к труду.

Месяц	Тематика взросло-детской партнёрской деятельности	Ценности	Целевые ориентиры
Сентябрь	Тема: «Приобщение детей к ежедневной трудовой деятельности» (практические действия: ежедневное поддержание порядка в игровом центре (уголке), в Центре (уголке) строительства).	Труд	- формирование и поддержка привычки к трудовому усилию.
Октябрь	Тема: «Самообслуживание» (ежедневное самостоятельное одевание, раздевание, уход за одеждой, обувью).	Труд	- расширение представлений о способах самообслуживания.
Ноябрь	Тема: «Труд взрослых людей».	Труд	- воспитание уважения к труду взрослых людей.
Декабрь	Тема: «Дежурство коллективный труд».	Труд	- приобретение опыта помощи взрослым.
Январь	Тема: «Трудовые поручения».	Труд	- овладение простейшими действиями для выполнения трудовых поручений.
Февраль	Тема: «Хозяйственно-бытовой труд»	Труд	- осознание важности хозяйственно-бытового труда.
Март	Тема: «Пополнение словарного запаса: словарь хозяйственных дел»	Труд	- обогащение активного словаря.
Апрель	Тема: «Моделирование	Труд	- закрепление навыков

	ситуаций отражающих действия бытового труда» (практические игровые действия).		и умений, необходимых для выполнения трудовых детских дел.
Май	Тема: «Труд в природе».	Труд	- стремление к достижению простой, самостоятельно поставленной цели.

Содержание воспитательной работы по эстетическому направлению воспитания детей 6 - 7 лет

Эстетическое направление воспитания соотносится с образовательной областью ФГОС ДО «Художественно-эстетическое развитие».

Цель: способствовать становлению у ребенка ценностного отношения к красоте.

Приобщение к искусству. Изобразительная деятельность. Музыка

Месяц	Тематика взросло-детской партнёрской деятельности	Ценности	Целевые ориентиры
Сентябрь	Приобщение к искусству Цикл виртуальных экскурсий и бесед: декоративно-прикладное искусство, театр. Изобразительная деятельность <i>Рисование.</i> Тема: «Рисование предметов по памяти» Лепка. Тема: «Использование разнообразных материалов: пластилин, воск, глина». Тема: «Элементарные музыкальные понятия»	Культура Красота Человек	- приобщение к искусству, разным видам художественной деятельности.
Октябрь	Приобщение к искусству Цикл бесед «Народное декоративно-прикладное искусство» Изобразительная деятельность <i>Рисование.</i> Тема: «Развитие технических умений: рисование акварелью по сырому слою». Рисование на заданные темы. <i>Аппликация</i>	Природа Человек Красота Культура	- формирование интереса к художественным видам деятельности.

	<p>Тема: «Фонари на главной улице города».</p> <p>Коллективная аппликация <i>Лепка по собственному замыслу.</i></p> <p>Музыка Тема: «Унылая пора - очей очарованье...»</p> <p>Освоение программного репертуара по слушанию музыки, пению, музыкально-ритмическим движениям.</p>		
Ноябрь	<p>Приобщение к искусству Цикл бесед «Детский музыкальный театр».</p> <p>Изобразительная деятельность <i>Рисование.</i></p> <p>Тема: «Сюжетное рисование: размещение изображения на листе».</p> <p><i>Аппликация</i></p> <p>Тема: «Выполнение аппликации из симметричных деталей».</p> <p><i>Лепка</i></p> <p>Тема: «Украшение лепной работы при помощи стеки».</p> <p>Музыка «Игровое творчество»: - «Комара женить мы будем» русская народная песня; - «В пещере горного короля», «Шествие гномов» музыка Э. Грига.</p>	Красота Человек	- приобщение к художественным ценностям своего народа.
Декабрь	<p>Приобщение к искусству Выставка детских работ: рисование, лепка, аппликация.</p> <p>Изобразительная деятельность <i>Рисование.</i></p> <p>Тема: «Рельефный рисунок».</p> <p><i>Лепка</i></p> <p>Тема: «Елочные украшения»</p> <p>Музыка</p>	Красота Человек Природа	- приобщение к изобразительному, музыкальному искусству.

	«Готовимся к празднику» (освоение новогоднего программного материала).		
Январь	Приобщение к искусству Выставка «Жанровая живопись». «Взятие снежного городка» В. Суриков; «Масленица» Б. Кустодиев; «Сказка о спящей красавице» В. Васнецов. Изобразительная деятельность <i>Рисование.</i> Тема: «Декоративное рисование» <i>Лепка.</i> Тема: «Способы украшения лепных узоров стекой» Музыка Развитие танцевального творчества (танцевальные миниатюры); Игра на детских музыкальных инструментах	Красота Человек Культура	- приобретение опыта самостоятельной продуктивной деятельности.
Февраль	Приобщение к искусству Цикл бесед: «Специфика храмовой архитектуры (купол, арки). Изобразительная деятельность <i>Рисование.</i> Темы: «Открытие для папы». «Военная техника». <i>Лепка.</i> Тема: «Лепка по собственному замыслу» Музыка «Освоение программного материала по разделам: «Слушание музыки», «Пение», «Музыкально-ритмические движения».	Красота Человек Культура	- приобщение к важным событиям в жизни страны в процессе художественной деятельности.
Март	Приобщение к искусству Выставка детских работ ко дню 8 Марта. Изобразительная деятельность <i>Рисование.</i> Тема: «Открытие	Красота Человек	- приобретение опыта личного участия в художественно-концертной деятельности.

	<p>для мамы»</p> <p><i>Аппликация</i></p> <p>«Букет для мамы» (коллективная работа)</p> <p>Музыка</p> <p>Культурный досуг: (музыкальная гостиная)</p> <p>поем, танцуем, рассказываем стихи вместе с мамами.</p>		
Апрель	<p>Приобщение к искусству</p> <p>Выставка «Космос и космонавты».</p> <p>Изобразительная деятельность</p> <p><i>Рисование</i></p> <p>Тема: «Космодром».</p> <p><i>Лепка.</i></p> <p>Тема «Космический корабль».</p> <p>Музыка</p> <p>«Детский музыкальный оркестр» - концертные выступления (выступления перед детьми других групп, родителями).</p>	<p>Природа</p> <p>Красота</p>	<p>- приобретение практических навыков рисования, лепки;</p> <p>- воспитание эмоциональной отзывчивости на музыку.</p>
Май	<p>1 неделя. Педагогическая диагностика (мониторинг) по развитию детских умений и навыков в изобразительной деятельности (рисовании). Содержание мониторинга составляют задания на несложные сюжетные композиции, выбранные педагогом или детьми.</p> <p>2 неделя. Педагогическая диагностика (мониторинг) по развитию детских умений и навыков в изобразительной деятельности (лепка). Содержание мониторинга составляют задания по лепке предметов, состоящих из нескольких частей.</p> <p>3 неделя. Педагогическая диагностика (мониторинг) по</p>	<p>Красота</p> <p>Человек</p> <p>Природа</p> <p>Культура</p>	<p>- приобщение к художественным видам деятельности;</p> <p>- приобретение опыта участия в концертной деятельности;</p> <p>- освоение программного материала.</p>

	<p>развитию детских умений и навыков в изобразительной деятельности (аппликация). Содержание мониторинга составляют задания по выполнению аппликации на заданную тему.</p> <p>4 неделя. Педагогическая диагностика развития музыкальных умений и навыков.</p>		
--	--	--	--

3.14. Формы совместной деятельности в ДОО

Работа с родителями (законными представителями)

Виды, формы, направления сотрудничества педагогов и родителей	
Родительское собрание	Ознакомление родителей с нормативно-правовыми документами, программой воспитания; знакомство с коллективом педагогов, специалистов, сотрудников дошкольной организации.
Педагогический лекторий	Ознакомление с основными направлениями воспитания дошкольной организации. Просветительская деятельность.
Методические консультации	Консультирование родителей (законных представителей) по вопросам их взаимодействия с ребенком. Обсуждение вопросов психолого-педагогического сопровождения образовательного процесса, поддержки семьи.
Индивидуальные консультации	Консультирование по вопросам возникающих проблем воспитания и обучения детей; особенностей поведения и взаимодействия ребенка со сверстниками и педагогом.
Круглый стол	Обсуждение вопросов по обеспечению единства подходов к воспитанию детей в условиях дошкольного учреждения и семьи.
Совместные проекты	Вовлечение родителей (законных представителей) в воспитательный процесс. Например, совместно запланированный социально-культурный проект «Наш город: вчера, сегодня, завтра» (лента времени).

События образовательной организации

Образовательное событие и его воспитательная ценность

Образовательное событие - это новая форма деятельности детей и взрослых.

Воспитательная ценность:

- общая заинтересованность детей и взрослых в происходящем;
- эмоциональное сближение детей и взрослых;

- совместное участие, совместные действия детей и взрослых во времени и пространстве.

Цель: создание условий для воспитания гармонично развитой и социально - ответственной личности в процессе освоения новых способов взаимодействия детей и взрослых

Задачи:

- развивать творческую инициативу и самостоятельность в процессе коллективной продуктивной деятельности;

- развивать умения работать в команде, конструктивно взаимодействовать со сверстниками и взрослыми.

События дошкольной образовательной организации	
Праздники	Новый год, День защитника Отечества, Международный женский день 8 Марта, День Победы.
Общие дела	Создание общей видеотеки основных событий. Коллективный труд, трудовые поручения (ежедневно). Организация детских мини-мастерских и студий для продуктивной досуговой деятельности. Мастерская «Умелые руки» (ремонт и изготовление игрушек и предметов).
«Утренний», «Вечерний» круг	Ежедневное обсуждение совместных дел. Рефлексия.
Познавательные	Совместная разработка и реализация социальных, познавательных, культурных проектов (см. проекты по каждой возрастной группе)
Трудовые	Совместная трудовая деятельность и реализация проекта «Трудимся вместе».
Музыкально-литературные	Совместная музыкально-литературная досуговая деятельность (выступления, беседы, музицирование в «Музыкально-литературной гостиной»).
Физкультурные и оздоровительные	Общие спортивные праздники: семейно-групповые эстафеты, соревнования.
Проекты воспитательной направленности	Ранний возраст: «Родные, близкие люди» (детско-родительский проект); «Играем вместе» (детско-родительский проект). Дошкольный возраст Совместные проекты: «Смотрим вместе», «Рассуждаем вместе», «Я - человек», «Лента времени», «Экологическая мозаика России», «Россия - необъятная страна».

Совместная деятельность в образовательных ситуациях

Основные виды организации совместной деятельности, их воспитательный потенциал

Виды организации совместной деятельности, их воспитательный потенциал	
Игровая деятельность:	Воспитательный потенциал:

<ul style="list-style-type: none"> - сюжетно-ролевая игра; - режиссерская игра; - игра-экспериментирование с разными материалами, - дидактические и развивающие игры; - подвижные игры; - музыкальные игры. 	<ul style="list-style-type: none"> - в игре ребенок развивается, познает мир, приобретает игровой опыт, контролирует свои действия; - проявляет настойчивость в поиске решения; - проявляет интерес к игровому экспериментированию; - придумывает новые правила игры; - создает вместе с детьми продукты - сюжеты, зафиксированные разными способами (рисунки, пиктограммы, карты сказочной страны); - осваивает умение объяснять воспитателю и сверстникам содержание и правила игры; - бережно относится к игровым материалам.
<p>Коммуникативная деятельность:</p> <ul style="list-style-type: none"> - беседы; - рассматривание и сравнение; - ситуативный разговор и речевая ситуация по теме; - составление творческих рассказов; - составление описательных рассказов; - речевые конкурсы. 	<p>Воспитательный потенциал:</p> <ul style="list-style-type: none"> - приобретает опыт социальных представлений о мире людей, нормах взаимоотношений со взрослыми и сверстниками; - познает себя и других; - обогащает представления о людях, их нравственных качествах, гендерных отличиях; - осваивает практики социального поведения; - проявляет инициативу и самостоятельность в речевом общении со сверстниками и взрослыми; - приобретает опыт использования в практике общения описательный монолог; - осваивает произношение сложных звуков родного языка; - использует вежливые формы обращения к детям и взрослым; - приобретает опыт участия в речевых конкурсах.
<p>Познавательно-исследовательская деятельность:</p> <ul style="list-style-type: none"> - экскурсия; - встречи с интересными людьми(социальными партнерами); - наблюдения; - рассматривание; - игры-путешествия; - экспериментирование; - моделирование; -коллекционирование; - конструирование. 	<p>Воспитательный потенциал:</p> <ul style="list-style-type: none"> - расширение культурного кругозора; - приобретает опыт общения с интересными людьми; - обогащение сенсорного опыта; - освоение эталонных характеристик предметов; - приобретает опыт исследовательских действий; - познает мир природы; - приобретает опыт наблюдения за объектами природы; - приобретает опыт самостоятельного познания; - приобретает опыт участия в коллективной творческой деятельности; - осваивает способы моделирования, конструирования.
<p>Трудовая деятельность:</p> <ul style="list-style-type: none"> - трудовые поручения; - дежурство; 	<p>Воспитательный потенциал:</p> <ul style="list-style-type: none"> - стремление к познанию разных видов трудовой деятельности;

- коллективный труд.	- приобретает опыт уважительного отношения к труду взрослых и сверстников; - приобретает опыт безопасного обращения с инструментами и орудиями труда.
Двигательная деятельность: - подвижные игры; - спортивные игры; - дидактические игры; - рассматривание физкультурных пособий, оборудования.	Воспитательный потенциал: - развитие физических качеств; - освоение моделирующей структуры основных движений в процессе дидактической игры; - освоение способов практических действий в процессе ознакомления с физкультурными пособиями и оборудованием.
Чтение художественной литературы	Воспитательный потенциал: - обогащение «читательского» опыта, литературно-художественного вкуса; - приобретает опыт освоения разных литературных жанров (сказка, стихотворение, рассказ); - приобретает опыт активного участия в разных видах художественной деятельности.
Музыкально-художественная деятельность: - изобразительное искусство; - музыка.	Воспитательный потенциал: - проявление эстетического отношения к окружающему миру, понимание ценности искусства; - расширение представлений о видах декоративно-прикладного искусства, графике, живописи, скульптуре, архитектуре; - обогащение слухового опыта детей при знакомстве с основными жанрами музыки.
Продуктивная деятельность	Воспитательный потенциал: - приобретает опыт и технические умения, изобразительные умения; - приобретает опыт и умение сотрудничества в коллективной творческой деятельности.

3.15. Организация предметно-пространственной среды

Для реализации требований Программы и ФГОС ДО пространство групп организовано в виде хорошо разграниченных зон (центры, уголки, площадки и пр.), оснащенных большим количеством развивающих материалов (книги, игрушки, материалы для творчества, развивающее оборудование и пр.).

Разделение пространства в помещении группы на центры активности способствует большей упорядоченности самостоятельных игр и занятий и позволяет детям заниматься конкретной деятельностью, используя конкретные материалы, без дополнительных пояснений и вмешательства со стороны взрослого. Кроме того, наличие центров активности помогает детям лучше понимать, где и как работать с материалами.

Предметно-пространственная среда организована с учетом компонентов, **отражающих** региональные, этнографические и другие особенности социокультурных условий; экологичность, природосообразность и безопасность; ценность семьи, людей разных поколений, труда, здорового образа жизни и **обеспечивающих** детям возможность общения, игры и совместной деятельности, познавательного развития, экспериментирования, освоения новых технологий, знакомство с особенностями традиций многонационального российского народа.

Игрушки, материалы и оборудование соответствуют требованиям безопасности и возрастным задачам воспитания детей дошкольного возраста.

Перечень оборудования и материалов центров активности

№	Центры активности	Оборудование и материалы
1	Центр строительства	<p>Оборудование Открытые стеллажи для хранения материалов Ковер или палас на пол</p> <p>Материалы Крупногабаритные напольные конструкторы: деревянные, пластиковые Комплекты больших мягких модулей Игрушечный транспорт Фигурки, представляющие людей различного возраста, национальностей, профессий Фигурки животных</p>
2	Центр для сюжетно-ролевых игр	<p>Для игры в семью Куклы младенцы и аксессуары для них (одеяльце, соска, бутылочки и прочее) Куклы в одежде (мальчик и девочка) Кукольная мебель, соразмерная росту ребенка: столик со стульями, плита, холодильник, кровать для куклы, шкафчик; дополнительно: кукольная мягкая мебель (диванчик или кресло) Коляски Одежда для кукол (для зимы и для лета) Кукольная посуда (кастрюли и сковородки, тарелки, чашки, ложки и прочее), игрушечная еда</p> <p>Наборы и аксессуары для игр в профессию «Доктор» «Парикмахер» «Пожарный»</p>

		<p>«Полицейский» «Продавец» «Солдат» «Моряк»</p>
3	Центр для театрализованных (драматических) игр	<p>Оснащение для игр-драматизаций (театрализованных представлений) Большая складная ширма Стойка-вешалка для костюмов Костюмы, маски, атрибуты для постановки (разыгрывания) двух-трех сказок, соответствующих возрасту детей Атрибуты для ряженья - элементы костюмов (шляпы, шарфы, юбки, сумки, зонты, бусы и прочее) Атрибуты в соответствии с содержанием имитационных и хороводных игр: маски диких и домашних животных (взрослых и детенышей), маски сказочных персонажей</p> <p>Оснащение для малых форм театрализованных представлений (кукольный театр, настольный театр и прочее) Маленькая ширма для настольного театра Атрибуты и наборы готовых игрушек (фигурки мелкого и среднего размера) или заготовок и полуфабрикатов для изготовления объемных или плоскостных персонажей и элементов декораций настольного театра Набор атрибутов и кукол бибабо, соразмерные руке взрослого (для показа детям) или ребенка (перчаточные или пальчиковые) Куклы и атрибуты для пальчикового театра</p>
4	Центр (уголок) музыки	<p>Детские музыкальные инструменты (шумовые, струнные, ударные, клавишные) Музыкально-дидактические игры</p>
5	Центр изобразительного искусства	<p>Оборудование Стол (1-2) Стулья (2-4) Открытый стеллаж для хранения материалов</p>

		<p>Доска Мольберт Рабочие халаты или фартуки</p> <p>Материалы</p> <p>Для рисования Бумага и картон разных размеров (А5, А4, А3, А2) и разных цветов Альбомы для рисования Бумага для акварели Восковые мелки, пастель Простые и цветные карандаши Маркеры, фломастеры (смываемые, на водной основе) Краски акварельные и гуашевые Кисти круглые и плоские, размеры № 2-6, 10-14 Палитры, стаканчики для воды, подставка для кистей Перчатки, линейки, трафареты Губка, ластик, салфетки, тряпочка для кисти</p> <p>Для лепки Пластилин, глина, масса для лепки Доски для лепки Стеки</p> <p>Для поделок и аппликации Бумага и картон для поделок разных цветов и фактуры Материалы для коллажей (не менее 3 типов) Ножницы с тупыми концами Клей-карандаш Природный материал Материалы вторичного использования</p>
6	Центр мелкой моторики	<p>Оборудование Стол (1) Стулья (2-4) Открытый стеллаж для хранения материалов</p> <p>Материалы Игра «Собери бусы» Детская мозаика Игрушки с действиями: - нанизываемые (башенки, пирамидки, бусы и др.) - навинчиваемые</p>

		<ul style="list-style-type: none"> - ввинчивающиеся - вкладыши
7	Центр конструирования из деталей (среднего и мелкого размера)	<p>Оборудование Стол (1) Стулья (2-4) Открытый стеллаж для хранения материалов</p> <p>Материалы Наборы конструкторов типа «Lego» (с человеческими фигурками) Наборы среднего и мелкого конструктора, имеющие основные детали: кубики, кирпичики, призмы, конусы Другие настольные конструкторы (металлический, магнитный и др.)</p>
8	Центр (уголок) настольных игр	<p>Оборудование Стол (1) Стулья (2-4) Открытый стеллаж для хранения материалов</p> <p>Материалы Разрезные картинки Пазлы Наборы кубиков с картинками Лото Домино Парные карточки (игры типа «мемори») Другие настольно-печатные игры с правилами (игры-ходилки, и др.), соответствующие возрастным возможностям детей Шашки, шахматы Игры-головоломки</p>
9	Центр математики	<p>Оборудование Стол (1) Стулья (2-4) Открытый стеллаж для хранения материалов</p> <p>Материалы Разнообразный материал в открытых коробках, для измерения, взвешивания, сравнения по величине, форме. Коробки должны быть систематизированы и снабжены надписями и символами Счетный материал и разноцветные стаканчики для сортировки</p>

		<p>Головоломки (геометрические, «сложи узор» и др.)</p> <p>Цифры и арифметические знаки большого размера (демонстрационный материал)</p> <p>Счеты</p> <p>Весы с объектами для взвешивания и сравнения</p> <p>Линейки разной длины</p> <p>Измерительные рулетки разных видов</p> <p>Часы песочные</p> <p>Секундомер</p> <p>Числовой балансир</p> <p>Наборы моделей: для деления на части от 2 до 16</p> <p>Набор карточек с цифрами и т.п.</p>
10	Центр науки и естествознания	<p>Оборудование</p> <p>Стол (1)</p> <p>Стулья (2-4)</p> <p>Открытый стеллаж для хранения материалов</p> <p>Материалы</p> <p>Наборы различных объектов для исследований (коллекции камней, раковин, сосновых шишек, минералов, тканей, семян, растений (гербарий) и пр.)</p> <p>Увеличительные стекла, лупы</p> <p>Микроскоп</p> <p>Набор магнитов</p> <p>Наборы для экспериментирования</p> <p>Весы</p> <p>Термометры</p> <p>Часы песочные, секундомер</p> <p>Наборы мерных стаканов</p> <p>Календарь погоды</p> <p>Глобус. Географические карты. Детский атлас</p> <p>Иллюстрированные познавательные книги, плакаты, картинки, знаки и символы государства, региона, населенного пункта и ДОО</p>
11	Центр грамотности и письма	<p>Оборудование</p> <p>Магнитная доска</p> <p>Стол (1)</p> <p>Стулья (2)</p> <p>Открытый стеллаж для хранения</p>

		<p>материалов</p> <p>Материалы</p> <p>Плакат с алфавитом</p> <p>Магнитная азбука</p> <p>Кубики с буквами и слогами</p> <p>Цветные и простые карандаши, фломастеры</p> <p>Графареты</p> <p>Линейки</p> <p>Бумага, конверты</p> <p>Тренажер по «письму», водный фломастер, тряпочка</p>
12	Литературный центр (книжный уголок)	<p>Оборудование</p> <p>Аудиоцентр с наушниками</p> <p>Мягкая детская мебель (диванчик, кресло)</p> <p>Стол</p> <p>Стулья (2)</p> <p>Книжный стеллаж (низкий, открытый)</p> <p>Материалы</p> <p>Диски с аудиозаписями (сказки, рассказы)</p> <p>Диски с музыкой</p> <p>Детская художественная литература (иллюстрированные книги с крупным простым текстом)</p> <p>Детская познавательная литература (с большим количеством иллюстративного материала)</p> <p>Детская литература, отражающая региональные, этнографические и другие особенности социокультурных условий</p>
13	Место для отдыха	Любой тихий уголок, снабженный мягкой мебелью
14	Уголок уединения	Любой тихий уголок, в котором могут разместиться 1-2 ребенка
15	Центр песка и воды	<p>Специализированный стол для игр с песком и водой</p> <p>Наборы для экспериментирования с водой</p> <p>Наборы для экспериментирования с песком</p> <p>Детские метелка и совочек (для подметания упавшего песка)</p> <p>Детская швабра с тряпкой</p>
16	Площадка для активного	Шведская стенка или спортивный уголок

	отдыха (спортивный центр / уголок)	(с канатом, кольцами и пр.) Спортивные маты Детские спортивные тренажеры
17	Место для группового сбора	Магнитная или пробковая доска Интерактивная доска Флипчарт Ковер или палас Стульчики для каждого ребенка Подушки для сиденья на полу (для каждого ребенка)
18	Место для проведения групповых занятий	Магнитная или пробковая доска Интерактивная доска Флипчарт Столы, стулья (для каждого ребенка)
19	Место для приема пищи (детское «кафе»)	Столы, стулья (для каждого ребенка) Столовые приборы, посуда, аксессуары

3.16. Социальное партнерство

Дошкольная образовательная организация является открытой социальной системой.

В результате взаимодействия с партнерами происходит развитие дошкольной организации. Работа с социальными партнерами способствует формированию позитивной самооценки дошкольников. Дети познают окружающий социальный мир, взаимодействуют с людьми разных профессий и сверстниками.

Работа с родителями - одна из важных составляющих партнерской деятельности.

Родительская ответственность, заинтересованность, взаимопонимание способствуют целостному развитию личности каждого ребенка.

Специалисты учреждений культуры ведут интересную работу по приобщению детей к культурным ценностям своего народа.

Социальные партнеры принимают участие в региональных праздниках, воспитательных мероприятиях. Партнеры - пожарные проводят встречи-занятия с детьми по освоению правил пожарной безопасности; сотрудники ГАИ помогают детям освоить правила поведения на дороге.

Партнеры дошкольной образовательной организации, направления взаимодействия

Партнеры	Направления взаимодействия
Родители	Совместная подготовка и проведение образовательных, воспитательных, оздоровительных, трудовых проектов.
Учреждения культуры: - детская Центральная библиотека	Детская библиотека: посещение выставок детской книги, встречи с писателями, поэтами, художниками родного края.
Спасательные службы:	Пожарная часть: экскурсия в музей пожарной части,

- пожарная часть; - автоинспекция	беседа со специалистами - пожарными. Служба ГАИ: посещение музея ГАИ, беседа с автоинспектором о соблюдении правил дорожного движения.
Учреждение воохранения: - детская поликлиника	Детская поликлиника: приглашение специалистов в детский сад, беседы о здоровье и здоровом образе жизни.

3.17. Организационный раздел Программы воспитания

3.17.1. Кадровое обеспечение

Детский сад полностью укомплектован кадрами. Коллектив ДОУ составляет 36 человек. Воспитательно-образовательную работу осуществляют 14 педагогов: из них 10 воспитателей и специалисты: учитель - логопед, социальный педагог, два музыкальных руководителя, руководитель физического воспитания, педагог - психолог.

Кадровое обеспечение учебного процесса	
Общая численность педагогических работников	14 человек
Количество/доля педагогических работников, имеющих высшее образование	6 человек – 43%
Количество/доля педагогических работников, имеющих среднее-специальное образование	8 человек – 57%
Количество/доля педагогических работников, которым по результатам аттестации присвоена квалификационная категория:	7 человек – 50%
высшая	2 человека – 14%
первая	5 человек – 36%
вторая	-
соответствие квалификации воспитатель	1 человека – 7%
без категории	6 человек – 43%
Количество/доля педагогических работников, педагогических стаж работы которых составляет:	
до 5 лет, в том числе молодые специалисты	3 человек – 22 %
от 5 до 10 лет	1 человека – 7%
от 10 до 15 лет	2 человека – 14%
от 15 до 25 лет	4 человек – 29%
свыше 25 лет	4 человек – 28%
Количество/ доля педагогических работников в возрасте до 30 лет	2 человек – 14%
от 30 до 55 лет	7 человек – 50%
свыше 55 лет	5 человек – 36%
Количество/доля педагогических работников, прошедшие за последние 5 лет повышение квалификации/ переподготовку по профилю осуществляемой ими образовательной деятельности в учреждениях высшего профессионального образования	14 человек – 100 %
Доля педагогических и управленческих кадров, прошедших повышение квалификации по ФГОС (в общей численности)	14 человек – 100 %

педагогических и управленческих кадров)	
Соотношение педагог/ребенок в дошкольном учреждении	1/10
Наличие в ДОО специалистов:	7
музыкального руководителя	2 человека
учитель-логопед	1 человек
социальный педагог	1 человек
педагог-психолог	1 человек
руководитель физического воспитания	1 человек
медицинской сестры, работающей, на постоянной основе	1 человек

В учреждении работает 36% педагогов со стажем работы свыше 20 лет, прошли основные этапы становления детского сада, являются инициаторами инноваций в ДОО.

Наши педагоги: награждены Почетной грамотой Министерства образования, Почетной грамотой Министерства образования Саратовской, Почетной грамотой Комитета образования АММР и Главы администрации АММР.

Отличительной особенностью дошкольного учреждения является стабильность педагогических кадров и обсуживающего персонала.

Все педагоги своевременно проходят КПК, обучаются на хозрасчётных курсах при Саратовском институте повышения квалификации и переподготовки работников образования. 86 % прошли курсы повышения квалификации по информационным технологиям, 100 % педагогов владеют навыками пользователя ПК, пройдя обучение на базе ДОО или освоив компьютер самостоятельно. А также повышают свой профессиональный уровень через посещения методических объединений города, прохождения процедуры аттестации, самообразование, что способствует повышению профессионального мастерства, положительно влияет на развитие ДОО.

3.17.2. Нормативно-методическое обеспечение

Нормативно-правовую основу воспитательной работы дошкольной образовательной организации определяют следующие документы:

- Конституция Российской Федерации;
- Федеральный закон от 29 декабря 2012 года №273-ФЗ «Об образовании в Российской Федерации»;
- Указ Президента Российской Федерации от 02.07.2021 № 400 «О Стратегии национальной безопасности Российской Федерации»;
- Стратегия развития воспитания в Российской Федерации на период до 2025 года.

Методическое обеспечение программы воспитания

Методические пособия

3.17.3. Требования к условиям работы с особыми категориями детей

Условия, обеспечивающие достижение целевых ориентиров в работе с особыми категориями детей

Условия	Направление деятельности педагога
Взаимодействие взрослых с детьми	Создание игровых ситуаций, в которых каждому ребенку с особыми образовательными потребностями предоставляется возможность выбора деятельности, партнера и средств.
Игровое взаимодействие	Организация игр для развития и закрепления навыков коммуникации, развитию общей и мелкой моторики, развитию памяти. Организация игр для развития способности к преодолению физических и психологических барьеров.
Воспитывающая среда	Организация игр в сенсорной комнате, оснащенной специальным оборудованием для работы с детьми с ОВЗ и детьми-инвалидами. (Наполняемость сенсорной комнаты: мягкое оборудование, светозвуковые панели, сухой бассейн, тактильное оборудование, развивающие оборудование).
Совместные воспитательные мероприятия	Организация выставки поделок. Организация выставки рисунков. Спортивный праздник «Дружная семья». Театрализация знакомых сказок.
Взаимодействие с семьей	Консультативная помощь семье в вопросах выбора оптимальной стратегии воспитания и приемов коррекционно-развивающей работы с ребенком. Консультирование специалистами педагогов по выбору индивидуально ориентированных методов и приемов работы с детьми. Для родителей: лекции, беседы, информационные стенды, печатные материалы, электронные ресурсы. Проведение тематических выступлений, онлайн-консультаций для педагогов и родителей (законных представителей).

IV. Организационный раздел Образовательной программы

4.1. Психолого-педагогические условия реализации Образовательной программы

Условия	Деятельность педагогического коллектива по обеспечению психолого-педагогических условий
Признание детства как уникального периода в становлении человека	<ul style="list-style-type: none"> - понимание неповторимости личности каждого ребенка; - принятие воспитанника таким, какой он есть, со всеми его индивидуальными проявлениями; - проявление уважения к развивающейся личности, как высшей ценности; - поддержка уверенности в собственных возможностях и способностях у каждого воспитанника.

<p>Решение образовательных задач с использованием новых и традиционных форм организации</p>	<p>Реализация новых форм организации воспитательно-образовательного процесса: проектная деятельность, образовательная ситуация, образовательное событие, обогащенные игры детей в центрах активности, проблемно-обучающие ситуации в рамках интеграции образовательных областей.</p> <p>Реализация традиционных форм воспитательно-образовательного процесса: фронтальные, подгрупповые, индивидуальные занятия.</p> <p>Занятие рассматривается как дело занимательное и интересное детям, развивающее их; деятельность, направленная на освоение детьми одной или нескольких образовательных областей или их интеграцию с использованием разнообразных педагогически обоснованных форм и методов работы, выбор которых осуществляется педагогом.</p>
<p>Обеспечение преемственности содержания и форм организации образовательного процесса в ДОО</p>	<p>Преемственность дошкольного и начального общего уровней образования с опорой на опыт детей, накопленный на предыдущих этапах развития, изменение форм и методов образовательной работы, ориентация на стратегический приоритет непрерывного образования - формирование умения учиться.</p>
<p>Учет специфики возрастного и индивидуального психофизического развития обучающихся</p>	<ul style="list-style-type: none"> - использование форм и методов, соответствующих возрастным особенностям детей; - использование видов деятельности, специфических для каждого возрастного периода, социальной ситуации развития.
<p>Создание развивающей и эмоционально комфортной для ребенка образовательной среды</p>	<ul style="list-style-type: none"> - обеспечение развивающей и эмоционально комфортной для ребенка образовательной среды, способствующей эмоционально-ценностному, социально-личностному, познавательному, эстетическому развитию ребенка и сохранению его индивидуальности, в которой ребенок реализует право на свободу выбора деятельности.
<p>Построение образовательной деятельности на основе взаимодействия взрослых с детьми</p>	<ul style="list-style-type: none"> - учет интересов и возможностей каждого ребенка; - учет социальной ситуации развития ребенка.
<p>Индивидуализация образования</p>	<ul style="list-style-type: none"> - поддержка ребенка, построение его образовательной траектории; - оптимизация работы с группой детей, основанная на результатах педагогической диагностики (мониторинга).

<p>Оказание ранней коррекционной помощи детям с ООП, в том числе с ОВЗ</p>	<p>Планирование, организация и использование специальных психолого-педагогических подходов, методов, способов общения и условий, способствующих получению ДО, социальному развитию этих детей, в том числе посредством организации инклюзивного образования.</p>
<p>Совершенствование образовательной работы на основе результатов выявления запросов родительского и профессионального сообщества</p>	<p>Выявление выявления запросов родительского и профессионального сообщества:</p> <ul style="list-style-type: none"> - личные встречи; - беседы с педагогами, специалистами; - анкетирование.
<p>Психологическая, педагогическая и методическая помощь и поддержка</p>	<p>Консультирование родителей (законных представителей) в вопросах обучения, воспитания и развития детей, охраны и укрепления их здоровья.</p> <p>Консультативная помощь семье в вопросах выбора оптимальной стратегии воспитания и приемов коррекционно-развивающей работы с ребенком.</p>
<p>Вовлечение родителей (законных представителей) в процесс реализации образовательной программы</p>	<p>Построение отношений сотрудничества в соответствии с образовательными потребностями и возможностями семьи обучающихся.</p>
<p>Формирование и развитие профессиональной компетентности педагогов, психолого-педагогического просвещения родителей (законных представителей) обучающихся</p>	<p>Повышение квалификации педагогов для психолого-педагогического просвещения родителей (законных представителей).</p>
<p>Непрерывное психолого-педагогическое сопровождение участников образовательных отношений в процессе реализации Федеральной</p>	<p>Обеспечение вариативности содержания, направлений и форм сопровождения по запросам родительского и профессионального сообществ.</p>

программы в ДОО	
Взаимодействие с различными социальными институтами	<ul style="list-style-type: none"> - взаимодействие и сотрудничество с учреждениями сферы образования, культуры, физкультуры и спорта, другими социально-воспитательными субъектами открытой образовательной системы; - использование форм и методов взаимодействия, востребованных современной педагогической практикой и семьей; - участие всех сторон взаимодействия в совместной социально-значимой деятельности.
Использование широких возможностей социальной среды, социума	Обеспечение использования социальной среды как дополнительного средства развития личности, совершенствования процесса ее социализации.
Предоставление информации о Федеральной программе	Информирование семьи, заинтересованных лиц, вовлеченных в образовательную деятельность, а также широкой общественности о Федеральной программе образования.
Обеспечение возможностей для обсуждения Федеральной программы	Использование материалов, обеспечивающих реализацию Федеральной программы, в том числе в информационной среде.

Обеспечение условий для достижения целевых ориентиров в работе с особыми категориями детей

Условия	Направление взаимодействия
Взаимодействие взрослых с детьми	Выбор деятельности, партнеров, средств. Создание игровых ситуаций для приобретения опыта взаимодействия.
Социализация	Игровая деятельность на основе детских интересов и потребностей.
Воспитывающая среда	Насыщение и структурирование среды материалами и оборудованием для укрепления здоровья и эмоционального благополучия ребенка.
Доступность воспитательных мероприятий	Подвижные и статичные игровые ситуации.
Участие родителей	Психологическая, консультативная помощь и

(семьи)	поддержка.
---------	------------

4.2. Особенности организации развивающей предметно-пространственной среды

Развивающая предметно-пространственная среда является частью образовательной среды и выступает основой для разнообразной, разносторонне развивающей, содержательной и привлекательной для каждого ребенка деятельности.

Развивающая предметно-пространственная среда	Организованное пространство предметно-развивающей среды
Материальные объекты предметно-пространственной среды	Территория ДОО, групповые комнаты, специализированные технологические, административные помещения; - материалы, оборудование, электронные образовательные ресурсы и средства обучения и воспитания, охраны и укрепления здоровья детей дошкольного возраста; - материалы для организации самостоятельной творческой деятельности детей.
Возможности развивающей предметно-пространственной среды	
Реализации разных видов индивидуальной и коллективной деятельности: - игровой, коммуникативной, познавательно-исследовательской, двигательной, продуктивной в соответствии с потребностями каждого возрастного этапа детей; - охрану и укрепления их здоровья, возможностями учета особенностей и коррекции недостатков их развития.	
Принципы организации развивающей предметно-пространственной среды	
Развивающая предметно-пространственная среда является: - содержательно насыщенной, трансформируемой, полифункциональной, доступной, безопасной.	
Условия, обеспечивающие комфорт и эффективность деятельности	
Созданы условия для: - эмоционального благополучия детей и комфортной работы педагогических и учебно-вспомогательных сотрудников; - использования информационно-коммуникационных технологий в образовательном процессе; - подключения всех групповых, а также иных помещений ДОО к сети Интернет; - использования элементов цифровой образовательной среды.	
Обеспечение развивающей предметно-пространственной среды мебелью и оборудованием	
Развивающая предметно-пространственная среда обеспечена: - специально приспособленной мебелью для детей с ОВЗ, позволяющая заниматься разными видами деятельности, общаться и играть со сверстниками; - групповые помещения имеют достаточно пространства (места) для специального	

4.3. Материально-техническое обеспечение Образовательной программы, обеспеченность методическими материалами и средствами обучения и воспитания

В ДОО созданы материально-технические условия, обеспечивающие:

- возможность достижения обучающимися планируемых результатов освоения Федеральной программы;
- выполнение ДОО требований санитарно-эпидемиологических правил и гигиенических нормативов, содержащихся в документе "Санитарно-эпидемиологические требования к организации общественного питания населения", утвержденных постановлением Главного государственного санитарного врача Российской Федерации от 27 октября 2020 г. N 32 (зарегистрировано Министерством юстиции Российской Федерации 11 ноября 2020 г., регистрационный N 60833), действующим до 1 января 2027 года (далее - СанПиН 2.3/2.4.3590-20),
- ДОО следует правилам СанПиН 1.2.3685 - 21:
- к условиям размещения организаций, осуществляющих образовательную деятельность;
- по оборудованию и содержанию территории;
- по помещениям, их оборудованию и содержанию;
- по естественному и искусственному освещению помещений;
- по отоплению и вентиляции;
- по водоснабжению и канализации;
- по организации питания;
- по медицинскому обеспечению;
- по приему детей в организации, осуществляющих образовательную деятельность;
- по организации режима дня;
- по организации физического воспитания;
- по личной гигиене персонала.

ДОО выполняет требования:

- пожарной безопасности и электробезопасности;
- по охране здоровья обучающихся и охране труда работников ДОО.

В ДОО созданы условия для беспрепятственного доступа обучающихся с ОВЗ, в том числе детей-инвалидов, к объектам инфраструктуры ДОО.

При создании материально-технических условий для детей с ОВЗ в ДОО **учтены** особенности их физического и психического развития.

ДОО **оснащена** полным набором оборудования для различных видов детской деятельности в помещении и на участке, игровыми и физкультурными площадками, озелененной территорией.

ДОО **имеет** необходимое оснащение и оборудование для всех видов воспитательной и образовательной деятельности обучающихся (в том числе детей с ОВЗ и детей-инвалидов), педагогической, административной и хозяйственной деятельности:

- помещения для занятий и проектов, обеспечивающие образование детей через игру, общение, познавательно-исследовательскую деятельность и другие формы активности ребенка, с участием взрослых и других детей;
- оснащение развивающей предметно-пространственной среды, включающей средства обучения и воспитания в соответствии с возрастными и индивидуальными особенностями детей дошкольного возраста, содержания Федеральной программы;

- мебель, техническое оборудование, спортивный и хозяйственный инвентарь, инвентарь для художественного, театрального, музыкального творчества, музыкальные инструменты;
- административные помещения, методический кабинет;
- помещения для занятий специалистов (учитель-логопед, педагог-психолог);
- помещения, обеспечивающие охрану и укрепление физического и психологического здоровья, в том числе медицинский кабинет;
- оформленную территорию и оборудованные участки для прогулки детей.

В ДОО созданы условия для **материально-технического оснащения дополнительных помещений**: экологической лаборатории, тренажерного зала.

ДОО **использует систему обновления** образовательных ресурсов:

- подписки на методическую литературу, техническое и мультимедийное сопровождение деятельности средств обучения и воспитания, спортивного, музыкального, оздоровительного оборудования, услуг связи, в том числе информационно-телекоммуникационной сети Интернет.

4.4. Примерный перечень литературных, музыкальных, художественных, анимационных произведений для реализации Федеральной программы

Перечень художественной литературы

От 2 до 3 лет	
Малые формы фольклора.	"А баиньки-баиньки", "Бежала лесочком лиса с кузовочком...", "Большие ноги", "Водичка, водичка", "Вот и люди спят", "Дождик, дождик, полно лить...", "Заяц Егорка...", "Идет коза рогатая", "Из-за леса, из-за гор...", "Катя, Катя...", "Кисонька-мурысонька...", "Наша Маша маленька...", "Наши уточки с утра", "Огуречик, огуречик...", "Ой ду-ду, ду-ду, ду-ду! Сидит ворон на дубу", "Поехали, поехали", "Пошел котик на Торжок...", "Тили-бом!...", "Уж ты, радуга-дуга", "Улитка, улитка...", "Чики, чики, кички..."
Русские народные сказки	"Заюшкина избушка" (обраб. О. Капицы), "Как коза избушку построила" (обраб. М.А. Булатова), "Кот, петух и лиса" (обраб. М. Боголюбовской), "Лиса и заяц" (обраб. В. Даля), "Маша и медведь" (обраб. М.А. Булатова), "Снегурушка и лиса" (обраб. А.Н. Толстого).
Фольклор народов мира	"В гостях у королевы", "Разговор", англ. нар. песенки (пер. и обраб. С. Маршака); "Ой ты заюшка-пострел...", пер. с молд. И. Токмаковой; "Снегирек", пер. с нем. В. Викторова, "Три веселых братца", пер. с нем. Л. Яхнина; "Ты, собачка, не лай...", пер. с молд. И. Токмаковой; "У солнышка в гостях", словацк. нар. сказка (пер. и обраб. С. Могилевской и Л. Зориной).
Произведения поэтов России	Аким Я.Л. "Мама"; Александрова З.Н. "Гули-гули", "Арбуз"; Барто А., Барто П. "Девочка-ревушка"; Берестов В.Д. "Веселое лето", "Мишка, мишка, лежебока", "Котенок", "Воробушки"; Введенский А.И. "Мышка"; Лагздынь Г.Р. "Петушок"; Лермонтов М.Ю. "Спи, младенец..." (из стихотворения "Казачья

	<p>колыбельная"); Маршак С.Я. "Сказка о глупом мышонке"; Мошкова Э.Э. "Приказ" (в сокр.), "Мчится поезд"; Пикулева Н.В. "Лисий хвостик", "Надувала кошка шар..."; Плещеев А.Н. "Травка зеленеет..."; Саконская Н.П. "Где мой пальчик?"; Сапгир Г.В. "Кошка"; Хармс Д.И. "Кораблик"; Чуковский К.И. "Путаница"; Чуковский К.И. "Мойдодыр".</p>
Произведения писателей России.	<p>Бианки В.В. "Лис и мышонок"; Калинина Н.Д. "В лесу" (из книги "Летом"), "Про жука", "Как Саша и Алеша пришли в детский сад" (1 - 2 рассказа по выбору); Павлова Н.М. "Земляничка"; Симбирская Ю.С. "По тропинке, по дорожке"; Сутеев В.Г. "Кто сказал "мяу?", "Под грибом"; Тайц Я.М. "Кубик на кубик", "Впереди всех", "Волк" (рассказы по выбору); Толстой Л.Н. "Три медведя", "Косточка"; Ушинский К.Д. "Васька", "Петушок с семьей", "Уточки" (рассказы по выбору); Чарушин Е.И. "В лесу" (1 - 3 рассказа по выбору), "Волчишко".</p>
Произведения поэтов и писателей разных стран	<p>"Га-га-га!", пер. с англ. Н. Шерешевской; Дональдсон Д. "Мишка-почтальон", пер. М. Бородинской; Капутикян С.Б. "Все спят", "Маша обедает", пер. с арм. Т. Спендиаровой; Остервальдер М. "Приключения маленького Бобо. Истории в картинках для самых маленьких", пер. Т. Зборовская; Эрик К. "Очень голодная гусеница".</p>
От 3 до 4 лет	
Малые формы фольклора.	<p>"Ай, качи-качи-качи...", "Божья коровка...", "Волчок-волчок, шерстяной бочок...", "Дождик, дождик, пуще...", "Еду-еду к бабе, к деду...", "Жили у бабуся...", "Заинька, попляши...", "Заря-заряница..."; "Как без дудки, без дуды...", "Как у нашего кота...", "Кисонька-мурсынька...", "Курочка-рябушечка...", "На улице три курицы...", "Ночь пришла...", "Пальчик-мальчик...", "Привяжу я козлика", "Радуга-дуга...", "Сидит белка на тележке...", "Сорока, сорока...", "Тень, тень, потеть...", "Тили-бом! Тили-бом!..", "Травка-муравка...", "Чики-чики-чикалочки...".</p>
Русские народные сказки	<p>"Бычок - черный бочок, белые копытца" (обраб. М. Булатова); "Волк и козлята" (обраб. А.Н. Толстого); "Кот, петух и лиса" (обраб. М. Боголюбовской); "Лиса и заяц" (обраб. В. Даля); "Снегурочка и лиса" (обраб. М. Булатова); "У страха глаза велики" (обраб. М. Серовой).</p>
Фольклор народов мира	<p>"Кораблик", "Храбрецы", "Маленькие феи", "Три зверолова" англ., обр. С. Маршака; "Что за грохот", пер. с латыш. С. Маршака; "Купите лук...", пер. с шотл. И. Токмаковой; "Разговор лягушек", "Несговорчивый удод", "Помогите!" пер. с чеш. С. Маршака.</p>

<p>Сказки разных стран</p>	<p>. "Два жадных медвежонка", венг., обр. А. Краснова и В. Важдаета; "Упрямые козы", узб. обр. Ш. Сагдуллы; "У солнышка в гостях", пер. со словац. С. Могилевской и Л. Зориной; "Храбрый молодец", пер. с болг. Л. Грибовой; "Пых", белорус, обр. Н. Мялика; "Лесной мишка и проказница мышка", латыш., обр. Ю. Ванана, пер. Л. Воронковой.</p>
<p>Произведения поэтов России</p>	<p>Бальмонт К.Д. "Осень"; Благинина Е.А. "Радуга"; Городецкий С.М. "Кто это?"; Заболоцкий Н.А. "Как мыши с котом воевали"; Кольцов А.В. "Дуют ветры..." (из стихотворения "Русская песня"); Косяков И.И. "Все она"; Майков А.Н. "Колыбельная песня"; Маршак С.Я. "Детки в клетке" (стихотворения из цикла по выбору), "Тихая сказка", "Сказка об умном мышонке"; Михалков С.В. "Песенка друзей"; Мошкова Э.Э. "Жади́на"; Плещеев А.Н. "Осень наступила...", "Весна" (в сокр.); Пушкин А.С. "Ветер, ветер! Ты могуч!..", "Свет наш, солнышко!..", по выбору); Токмакова И.П. "Медведь"; Чуковский К.И. "Мойдодыр", "Муха-цокотуха", "Ежики смеются", "Елка", "Айболит", "Чудо-дерево", "Черепашка" (по выбору).</p>
<p>Произведения писателей России.</p>	<p>Бианки В.В. "Купание медвежат"; Воронкова Л.Ф. "Снег идет" (из книги "Снег идет"); Дмитриев Ю. "Синий шалашик"; Житков Б.С. "Что я видел" (1 - 2 рассказа по выбору); Зартайская И. "Душевные истории про Пряника и Вареника"; Зощенко М.М. "Умная птичка"; Прокофьева С.Л. "Маша и Ойка", "Сказка про грубое слово "Уходи", "Сказка о невоспитанном мышонке" (из книги "Машины сказки", по выбору); Сутеев В.Г. "Три котенка"; Толстой Л.Н. "Птица свила гнездо..."; "Таня знала буквы..."; "У Вари был чиж...", "Пришла весна..." (1 - 2 рассказа по выбору); Ушинский К.Д. "Петушок с семьей", "Уточки", "Васька", "Лиса-Патрикеевна" (1 - 2 рассказа по выбору); Хармс Д.И. "Храбрый еж".</p>
<p>Произведения поэтов разных стран</p>	<p>Виеру Г. "Ежик и барабан", пер. с молд. Я. Акима; Воронько П. "Хитрый ежик", пер. с укр. С. Маршака; Дюдни А. "Лама красная пижама", пер. Т. Духановой; Забила Н.Л. "Карандаш", пер. с укр. З. Александровой; Капутикян С. "Кто скорее допьет", пер. с арм. Спендиаровой; Карем М. "Мой кот", пер. с франц. М. Кудиновой; Макбрэтни С. "Знаешь, как я тебя люблю", пер. Е. Канищевой, Я. Шапиро; Милева Л. "Быстроножка и серая Одежка", пер. с болг. М. Маринова.</p>
<p>Произведения писателей разных стран</p>	<p>. Бехлерова Х. "Капустный лист", пер. с польск. Г. Лукина; Биссет Д. "Лягушка в зеркале", пер. с англ. Н. Шерешевской; Муур Л. "Крошка Енот и Тот, кто сидит в пруду", пер. с англ. О.</p>

	Образцовой; Чапек Й. "В лесу" (из книги "Приключения песика и кошечки"), пер. чешек. Г. Лукина.
От 4 до 5 лет.	
Малые формы фольклора.	"Барашеньки...", "Гуси, вы гуси...", "Дождик-дождик, веселей", "Дон! Дон! Дон!...", "Жил у бабушки козел", "Зайчишка-трусишка...", "Идет лисичка по мосту...", "Иди весна, иди, красна...", "Кот на печку пошел...", "Наш козел...", "Ножки, ножки, где вы были?..", "Раз, два, три, четыре, пять - вышел зайчик погулять", "Сегодня день целый...", "Сидит, сидит заяка...", "Солнышко-ведрышко...", "Стучит, бренчит", "Тень-тень, потетень".
Русские народные сказки	. "Гуси-лебеди" (обработ. М.А. Булатова); "Жихарка" (обработ. И. Карнауховой); "Заяц-хваста" (обработ. А.Н. Толстого); "Зимовье" (обработ. И. Соколова-Микитова); "Коза-дереза" (обработ. М.А. Булатова); "Петушок и бобовое зернышко" (обработ. О. Капицы); "Лиса-лапотница" (обработ. В. Даля); "Лисичка-сестричка и волк" (обработ. М.А. Булатова); "Смоляной бычок" (обработ. М.А. Булатова); "Снегурочка" (обработ. М.А. Булатова).
Фольклор народов мира	Песенки. "Утята", франц., обработ. Н. Гернет и С. Гиппиус; "Пальцы", пер. с нем. Л. Яхина; "Песня моряка" норвежек, нар.песенка (обработ. Ю. Вронского); "Барабек", англ, (обработ. К. Чуковского); "Шалтай-Болтай", англ, (обработ. С. Маршака).
Сказки разных стран	"Бременские музыканты" из сказок братьев Гримм, пер. с нем. А. Введенского, под ред. С. Маршака; "Два жадных медвежонка", венгер. сказка (обработ. А. Красновой и В. Важаева); "Колосок", укр. нар.сказка (обработ. С. Могилевской); "Красная Шапочка", из сказок Ш. Перро, пер. с франц. Т. Габбе; "Три поросенка", пер. с англ. С. Михалкова.
Произведения поэтов России	Аким Я.Л. "Первый снег"; Александрова З.Н. "Таня пропала", "Теплый дождик" (по выбору); Бальмонт К.Д. "Росинка"; Барто А.Л. "Уехали", "Я знаю, что надо придумать" (по выбору); Берестов В.Д. "Искалочка"; Благинина Е.А. "Дождик, дождик...", "Посидим в тишине" (по выбору); Брюсов В.Я. "Колыбельная"; Бунин И.А. "Листопад" (отрывок); Гамазкова И. "Колыбельная для бабушки"; Гернет Н. и Хармс Д. "Очень-очень вкусный пирог"; Есенин С.А. "Поет зима - аукает..."; Заходер Б.В. "Волчок", "Кискино горе" (по выбору); Кушак Ю.Н. "Сорок сорок"; Лукашина М. "Розовые очки", Маршак С.Я. "Багаж", "Про все на свете", "Вот какой рассеянный", "Мяч", "Усатый-полосатый", "Пограничники" (1 - 2 по выбору); Матвеева Н. "Она умеет превращаться"; Маяковский В.В. "Что такое хорошо и что такое плохо?"; Михалков С.В. "А что у Вас?", "Рисунок", "Дядя Степа - милиционер" (1 - 2 по выбору);

	<p>Мориц Ю.П. "Песенка про сказку", "Дом гнома, гном - дома!", "Огромный собачий секрет" (1 - 2 по выбору); Мошковская Э.Э. "Добежали до вечера"; Орлова А. "Невероятно длинная история про таксу"; Пушкин А.С. "Месяц, месяц..." (из "Сказки о мертвой царевне..."), "У лукоморья..." (из вступления к поэме "Руслан и Людмила"), "Уж небо осенью дышало..." (из романа "Евгений Онегин) (по выбору); Сапгир Г.В. "Садовник"; Серова Е. "Похвалили"; Сеф Р.С. "На свете все на все похоже...", "Чудо" (по выбору); Токмакова И.П. "Ивы", "Сосны", "Плим", "Где спит рыбка?" (по выбору); Толстой А.К. "Колокольчики мои"; Усачев А. "Выбрал папа елочку"; Успенский Э.Н. "Разгром"; Фет А.А. "Мама! Глянь-ка из окошка..."; Хармс Д.И. "Очень страшная история", "Игра" (по выбору); Черный С. "Приставалка"; Чуковский К.И. "Пуганица", "Закаляка", "Радость", "Тараканище" (по выбору).</p>
<p>Произведения писателей России.</p>	<p>Абрамцева Н.К. "Дождик", "Как у зайчонка зуб болел" (по выбору); Берестов В.Д. "Как найти дорожку"; Бианки В.В. "Подкидыш", "Лис и мышонок", "Первая охота", "Лесной колобок - колючий бок" (1 - 2 рассказа по выбору); Вересаев В.В. "Братишка"; Воронин С.А. "Воинственный Жако"; Воронкова Л.Ф. "Как Аленка разбила зеркало" (из книги "Солнечный денек"); Дмитриев Ю. "Синий шалашик"; Драгунский В.Ю. "Он живой и светится...", "Тайное становится явным" (по выбору); Зощенко М.М. "Показательный ребенок", "Глупая история" (по выбору); Коваль Ю.И. "Дед, баба и Алеша"; Козлов С.Г. "Необыкновенная весна", "Такое дерево" (по выбору); Носов Н.Н. "Заплатка", "Затейники"; Пришвин М.М. "Ребята и утята", "Журка" (по выбору); Сахарнов С.В. "Кто прячется лучше всех?"; Сладков Н.И. "Неслух"; Сутеев В.Г. "Мышонок и карандаш"; Тайц Я.М. "По пояс", "Все здесь" (по выбору); Толстой Л.Н. "Собака шла по дощечке...", "Хотела галка пить...", "Правда всего дороже", "Какая бывает роса на траве", "Отец приказал сыновьям..." (1 - 2 по выбору); Ушинский К.Д. "Ласточка"; Цыферов Г.М. "В медвежий час"; Чарушин Е.И. "Тюпа, Томка и сорока" (1 - 2 рассказа по выбору).</p>
<p>Литературные сказки</p>	<p>Горький М. "Воробышко"; Мамин-Сибиряк Д.Н. "Сказка про Комара Комаровича - Длинный Нос и про Мохнатого Мишу - Короткий Хвост"; Москвина М.Л. "Что случилось с крокодилом"; Сеф Р.С. "Сказка о кругленьких и длинненьких человечках"; Чуковский К.И. "Телефон", "Тараканище", "Федорино горе", "Айболит и воробей" (1 - 2 произведения по выбору).</p>
<p>Произведения поэтов разных стран</p>	<p>Бжехва Я. "Клей", пер. с польск. Б. Заходер; Грубин Ф. "Слезы", пер. с чеш. Е. Солоновича; Квитко Л.М. "Бабушкины руки" (пер. с евр. Т. Спендиаровой); Райнис Я. "Наперегонки", пер. с латыш. Л. Мезинова; Тувим Ю. "Чудеса", пер. с польск. В. Приходько; "Про пана Трулялинского", пересказ с польск. Б. Заходера; "Овощи", пер. с польск. С. Михалкова.</p>

Литературные сказки писателей разных стран	<p>Балинт А. "Гном Гномыч и Изюмка" (1 - 2 главы из книги по выбору), пер. с венг. Г. Лейбутина; Дональдсон Д. "Груффало", "Хочу к маме" (пер. М. Бородицкой) (по выбору); Ивамура К. "14 лесных мышей" (пер. Е. Байбиковой); Ингавес Г. "Мишка Бруно" (пер. О. Мязотс); Керр Д. "Мяули. Истории из жизни удивительной кошки" (пер. М. Аромштам); Лангройтер Ю. "А дома лучше!" (пер. В. Фербикова); Мугур Ф. "Рилэ-Йепурилэ и Жучок с золотыми крылышками" (пер. с румынск.Д. Шполянкой); Пенн О. "Поцелуй в ладошке" (пер. Е. Сорокиной); Родари Д. "Собака, которая не умела лаять" (из книги "Сказки, у которых три конца"), пер. с итал. И. Константиновой; Хогарт Э. "Мафии и его веселые друзья" (1 - 2 главы из книги по выбору), пер. с англ. О. Образцовой и Н. Шанько; Юхансон Г. "Мулле Мек и Буффа" (пер. Л. Затолокиной).</p>
От 5 до 6 лет	
Малые формы фольклора.	<p>Загадки, небылицы, дразнилки, считалки, пословицы, поговорки, заклички, народные песенки, прибаутки, скороговорки.</p>
Русские народные сказки	<p>"Жил-был карась..." (докучная сказка); "Жили-были два братца..." (докучная сказка); "Заяц-хвостун" (обработ. О.И. Капицы/пересказ А.Н. Толстого); "Крылатый, мохнатый да масляный" (обработ. И.В. Карнаухова); "Лиса и кувшин" (обработ. О.И. Капицы); "Морозко" (пересказ М. Булатова); "По щучьему веленью" (обработ. А.Н. Толстого); "Сестрица Аленушка и братец Иванушка" (пересказ А.Н. Толстого); "Сивка-бурка" (обработ. М.А. Булатова/обработ. А.Н. Толстого/пересказ К.Д. Ушинского); "Царевна-лягушка" (обработ. А.Н. Толстого/обработ. М. Булатова).</p>
Сказки разных стран	<p>"Госпожа Метелица", пересказ с нем. А. Введенского, под редакцией С.Я. Маршака, из сказок братьев Гримм; "Желтый аист", пер. с кит. Ф. Ярлина; "Златовласка", пер. с чешек. К.Г. Паустовского; "Летучий корабль", пер. с укр. А. Нечаева; "Рапунцель" пер. с нем. Г. Петникова/пер. и обработ. И. Архангельской.</p>
Произведения поэтов России	<p>Аким Я.Л. "Жадина"; Барто А.Л. "Веревочка", "Гуси-лебеди", "Есть такие мальчики", "Мы не заметили жука" (1 - 2 стихотворения по выбору); Бородицкая М. "Тетушка Луна"; Бунин И.А. "Первый снег"; Волкова Н. "Воздушные замки"; Городецкий С.М. "Котенок"; Дядина Г. "Пуговичный городок"; Есенин С.А. "Береза"; Заходер Б.В. "Моя Вообразия"; Маршак С.Я. "Пудель"; Мориц Ю.П. "Домик с трубой"; Мошковская Э.Э. "Какие бывают подарки"; Пивоварова И.М. "Сосчитать не могу"; Пушкин А.С. "У лукоморья дуб зеленый..." (отрывок из поэмы "Руслан и Людмила"), "Ель растет перед дворцом..." (отрывок из "Сказки о царе Салтане..." (по выбору); Сеф Р.С. "Бесконечные стихи"; Симбирская Ю. "Ехал дождь в командировку"; Степанов В.А. "Родные просторы"; Суриков И.З. "Белый снег пушистый", "Зима" (отрывок); Токмакова</p>

	И.П. "Осенние листья"; Тютчев Ф.И. "Зима недаром злится...."; Усачев А. "Колыбельная книга", "К нам приходит Новый год"; Фет А.А. "Мама, глянь-ка из окошка..."; Цветаева М.И. "У кровати"; Черный С. "Волк"; Чуковский К.И. "Елка"; Ясное М.Д. "Мирная считалка", "Жила-была семья", "Подарки для Елки. Зимняя книга" (по выбору).
Произведения писателей России.	Аксаков С.Т. "Сурка"; Алмазов Б.А. "Горбушка"; Баруздин С.А. "Берегите свои косы!", "Забракованный мишка" (по выбору); Бианки В.В. "Лесная газета" (2 - 3 рассказа по выбору); Гайдар А.П. "Чук и Гек", "Поход" (по выбору); Голявкин В.В. "И мы помогли", "Язык", "Как я помогал маме мыть пол", "Закутанный мальчик" (1 - 2 рассказа по выбору); Дмитриева В.И. "Малыш и Жучка"; Драгунский В.Ю. "Денискины рассказы" (1 - 2 рассказа по выбору); Москвина М.Л. "Кроха"; Носов Н.Н. "Живая шляпа", "Дружок", "На горке" (по выбору); Пантелеев Л. "Буква ТЫ"; Паустовский К.Г. "Кот-ворюга"; Погодин Р.П. "Книжка про Гришку" (1 - 2 рассказа по выбору); Пришвин М.М. "Глоток молока", "Беличья память", "Курица на столбах" (по выбору); Симбирская Ю. "Лапин"; Сладков Н.И. "Серьезная птица", "Карлуха" (по выбору); Снегирев Г.Я. "Про пингвинов" (1 - 2 рассказа по выбору); Толстой Л.Н. "Косточка", "Котенок" (по выбору); Ушинский К.Д. "Четыре желания"; Фадеева О. "Фрося - ель обыкновенная"; Шим Э.Ю. "Петух и наседка", "Солнечная капля" (по выбору).
Литературные сказки	Александрова Т.И. "Домовенок Кузька"; Бажов П.П. "Серебряное копытце"; Бианки В.В. "Сова", "Как муравьишка домой спешил", "Синичкин календарь", "Молодая ворона", "Хвосты", "Чей нос лучше?", "Чьи это ноги?", "Кто чем поет?", "Лесные домишки", "Красная горка", "Кукушонок", "Где раки зимуют" (2 - 3 сказки по выбору); Даль В.И. "Старик-годовик"; Ершов П.П. "Конек-горбунок"; Заходер Б.В. "Серая Звездочка"; Катаев В.П. "Цветик-семицветик", "Дудочка и кувшинчик" (по выбору); Мамин-Сибиряк Д.Н. "Аленушкины сказки" (1 - 2 сказки по выбору); Михайлов М.Л. "Два Мороза"; Носов Н.Н. "Бобик в гостях у Барбоса"; Петрушевская Л.С. "От тебя одни слезы"; Пушкин А.С. "Сказка о царе Салтане, о сыне его славном и могучем богатыре князе Гвидоне Салтановиче и о прекрасной царевне лебеди", "Сказка о мертвой царевне и о семи богатырях" (по выбору); Сапгир Г.Л. "Как лягушку продавали"; Телешов Н.Д. "Крупеничка"; Ушинский К.Д. "Слепая лошадь"; Чуковский К.И. "Доктор Айболит" (по мотивам романа Х. Лофтинга).
Произведения поэтов разных стран	Бжехва Я. "На Горизонтских островах" (пер. с польск. Б.В. Заходера); Валек М. "Мудрецы" (пер. со словацк. Р.С. Сефа); Капутикян С.Б. "Моя бабушка" (пер. с армянск. Т. Спендиаровой); Карем М. "Мирная считалка" (пер. с франц. В.Д. Берестова); Сиххад А. "Сад" (пер. с азербайдж. А. Ахундовой); Смит У.Д. "Про летающую корову" (пер. с англ. Б.В. Заходера); Фройденберг А.

	"Великан и мышь" (пер. с нем. Ю.И. Коринца); Чиарди Дж. "О том, у кого три глаза" (пер. с англ. Р.С. Сефа).
Литературные сказки писателей разных стран	Сказки-повести (для длительного чтения). Андерсен Г.Х. "Огниво" (пер. с датск. А. Ганзен), "Свинопас" (пер. с датск. А. Ганзен), "Дюймовочка" (пер. с датск. и пересказ А. Ганзен), "Гадкий утенок" (пер. с датск. А. Ганзен, пересказ Т. Габбе и А. Любарской), "Новое платье короля" (пер. с датск. А. Ганзен), "Ромашка" (пер. с датск. А. Ганзен), "Дикие лебеди" (пер. с датск. А. Ганзен) (1 - 2 сказки по выбору); Киплинг Дж. Р. "Сказка о слоненке" (пер. с англ. К.И. Чуковского), "Откуда у кита такая глотка" (пер. с англ. К.И. Чуковского, стихи в пер. С.Я. Маршака) (по выбору); Коллоди К. "Пиноккио. История деревянной куклы" (пер. с итал. Э.Г. Казакевича); Лагерлеф С. "Чудесное путешествие Нильса с дикими гусями" (в пересказе З. Задунайской и А. Любарской); Линдгрэн А. "Карлсон, который живет на крыше, опять прилетел" (пер. со швед. Л.З. Лунгиной); Лофтинг Х. "Путешествия доктора Дулиттла" (пер. с англ. С. Мещерякова); Милн А.А. "Винни-Пух и все, все, все" (перевод с англ. Б.В. Заходера); Пройслер О. "Маленькая Баба-яга" (пер. с нем. Ю. Коринца), "Маленькое привидение" (пер. с нем. Ю. Коринца); Родари Д. "Приключения Чипполино" (пер. с итал. З. Потаповой), "Сказки, у которых три конца" (пер. с итал. И.Г. Константиновой).

От 6 до 7 лет	
Малые формы фольклора.	Загадки, небылицы, дразнилки, считалки, пословицы, поговорки, заклинки, народные песенки, прибаутки, скороговорки.
Русские народные сказки	"Василиса Прекрасная" (из сборника А.Н. Афанасьева); "Вежливый Кот-воркот" (обработ. М. Булатова); "Иван Царевич и Серый Волк" (обработ. А.Н. Толстого); "Зимовье зверей" (обработ. А.Н. Толстого); "Кощей Бессмертный" (2 вариант) (из сборника А.Н. Афанасьева); "Рифмы" (авторизованный пересказ Б.В. Шергина); "Семь Симеонов - семь работников" (обработ. И.В. Карнауховой); "Солдатская загадка" (из сборника А.Н. Афанасьева); "У страха глаза велики" (обработ. О.И. Капицы); "Хвосты" (обработ. О.И. Капицы).
Былины	"Садко" (пересказ И.В. Карнауховой/запись П.Н. Рыбникова); "Добрыня и Змей" (обработ. Н.П. Колпаковой/пересказ И.В. Карнауховой); "Илья Муромец и Соловей-Разбойник" (обработ. А.Ф. Гильфердинга/пересказ И.В. Карнауховой).
Сказки разных стран	"Айюга", нанайск., обработ. Д. Нагишкина; "Беляночка и Розочка", нем. из сказок Бр. Гримм, пересказ А.К. Покровской; "Самый красивый наряд на свете", пер. с япон. В. Марковой; "Голубая птица", туркм. обработ. А. Александровой и М. Туберовского; "Кот в сапогах" (пер. с франц. Т. Габбе), "Волшебница" (пер. с франц. И.С. Тургенева), "Мальчик с пальчик" (пер. с франц. Б.А. Дехтерева),

	"Золушка" (пер. с франц. Т. Габбе) из сказок Перро Ш.
Произведения поэтов России	.Аким Я.Л. "Мой верный чиж"; Бальмонт К.Д. "Снежинка"; Благинина Е.А. "Шинель", "Одуванчик", "Наш дедушка" (по выбору); Бунин И.А. "Листопад"; Владимиров Ю.Д. "Чудаки"; Гамзатов Р.Г. "Мой дедушка" (перевод с аварского языка Я. Козловского), Городецкий С.М. "Весенняя песенка"; Есенин С.А. "Поет зима, аукает....", "Пороша"; Жуковский В.А. "Жаворонок"; Левин В.А. "Зеленая история"; Маршак С.Я. "Рассказ о неизвестном герое"; Маяковский В.В. "Эта книжечка моя, про моря и про маяк"; Моравская М. "Апельсинные корки"; Мошкова Э.Э. "Добежали до вечера", "Хитрые старушки"; Никитин И.С. "Встреча зимы"; Орлов В.Н. "Дом под крышей голубой"; Пляцковский М.С. "Настоящий друг"; Пушкин А.С. "Зимний вечер", "Унылая пора! Очей очарованье!.." ("Осень"), "Зимнее утро" (по выбору); Рубцов Н.М. "Про зайца"; Сапгир Г.В. "Считалки", "Скороговорки", "Людоед и принцесса, или Все наоборот" (по выбору); Серова Е.В. "Новогоднее"; Соловьева П.С. "Подснежник", "Ночь и день"; Степанов В.А. "Что мы Родиной зовем?"; Токмакова И.П. "Мне грустно", "Куда в машинах снег везут" (по выбору); Тютчев Ф.И. "Чародейкою зимою...", "Весенняя гроза"; Успенский Э.Н. "Память"; Черный С. "На коньках", "Волшебник" (по выбору).
Произведения писателей России.	Алексеев С.П. "Первый ночной таран"; Бианки В.В. "Тайна ночного леса"; Воробьев Е.З. "Обрывок провода"; Воскобойников В.М. "Когда Александр Пушкин был маленьким"; Житков Б.С. "Морские истории" (1 - 2 рассказа по выбору); Зощенко М.М. "Рассказы о Леле и Миньке" (1 - 2 рассказа по выбору); Коваль Ю.И. "Русачок-травник", "Стожок", "Алый" (по выбору); Куприн А.И. "Слон"; Мартынова К., Василиади О. "Елка, кот и Новый год"; Носов Н.Н. "Заплата", "Огурцы", "Мишкина каша" (по выбору); Митяев А.В. "Мешок овсянки"; Погодин Р.П. "Жаба", "Шутка" (по выбору); Пришвин М.М. "Лисичкин хлеб", "Изобретатель" (по выбору); Ракитина Е. "Приключения новогодних игрушек", "Сережик" (по выбору); Раскин А.Б. "Как папа был маленьким" (1 - 2 рассказа по выбору); Сладков Н.И. "Хитрющий зайчишка", "Синичка необыкновенная", "Почему ноябрь пегий" (по выбору); Соколов-Микитов И.С. "Листопадничек"; Толстой Л.Н. "Филипок", "Лев и собачка", "Прыжок", "Акула", "Пожарные собаки" (1 - 2 рассказа по выбору); Фадеева О. "Мне письмо!"; Чаплина В.В. "Кинули"; Шим Э.Ю. "Хлеб растет".
Литературные сказки	Гайдар А.П. "Сказка о Военной тайне, о Мальчише-Кибальчише и его твердом слове"; Гаршин В.М. "Лягушка-путешественница"; Козлов С.Г. "Как Ежик с Медвежонком звезды протирали"; Маршак С.Я. "Двенадцать месяцев"; Паустовский К.Г. "Теплый хлеб", "Дремучий медведь" (по выбору); Ремизов А.М. "Гуси-лебеди", "Хлебный голос"; Скребицкий Г.А. "Всяк по-своему"; Соколов-

	Микитов И.С. "Соль Земли".
Произведения поэтов разных стран	Брехт Б. "Зимний вечер через форточку" (пер. с нем. К. Орешина); Дриз О.О. "Как сделать утро волшебным" (пер. с евр. Т. Спендиаровой); Лир Э. "Лимерики" (пер. с англ. Г. Кружкова); Станчев Л. "Осенняя гамма" (пер. с болг.И.П. Токмаковой); Стивенсон Р.Л. "Вычитанные страны" (пер. с англ. Вл.Ф. Ходасевича).
Литературные сказки писателей разных стран	Сказки-повести (для длительного чтения). Андерсен Г.Х. "Оле-Лукойе" (пер. с датск. А. Ганзен), "Соловей" (пер. с датск. А. Ганзен, пересказ Т. Габбе и А. Любарской), "Стойкий оловянный солдатик" (пер. с датск. А. Ганзен, пересказ Т. Габбе и А. Любарской), "Снежная Королева" (пер. с датск. А. Ганзен), "Русалочка" (пер. с датск. А. Ганзен) (1 - 2 сказки по выбору); Гофман Э.Т.А. "Щелкунчик и мышиный Король" (пер. с нем. И. Татариновой); Киплинг Дж. Р. "Маугли" (пер. с англ. Н. Дарузес/И. Шустовой), "Кошка, которая гуляла сама по себе" (пер. с англ. К.И. Чуковского/Н. Дарузес);Кэррол Л. "Алиса в стране чудес" (пер. с англ. Н. Демуровой, Г. Кружкова, А. Боченкова, стихи в пер. С.Я. Маршака, Д. Орловской, О. Седаковой); Линдгрэн А. "Три повести о Малыше и Карлсоне" (пер. со шведск. Л.З. Лунгиной); Нурдквист С. "История о том, как Финдус потерялся, когда был маленьким"; Поттер Б. "Сказка про Джемайму Нырнивлужу" (пер. с англ. И.П. Токмаковой); Родари Дж. "Путешествие Голубой Стрелы" (пер. с итал. Ю. Ермаченко); Топпелиус С. "Три ржаных колоска" (пер. со шведск. А. Любарской); Эме М. "Краски" (пер. с франц. И. Кузнецовой); Янссон Т. "Шляпа волшебника" (пер. со шведск. языка В.А. Смирнова/Л. Брауде).

Перечень музыкальных произведений

От 2 до 3 лет	
Слушание	"Наша погремушка", муз. И. Арсеева, сл. И. Черницкой; "Весною", "Осенью", муз. С. Майкапара; "Цветики", муз. В. Карасевой, сл. Н. Френкель; "Вот как мы умеем", "Марш и бег", муз. Е. Тиличевой, сл. Н. Френкель; "Кошечка" (к игре "Кошка и котята"), муз. В. Витлина, сл. Н. Найденовой; "Микита", белорус, нар.мелодия, обраб. С. Полонского; "Пляска с платочком", муз. Е. Тиличевой, сл. И. Грантовской; "Полянка", рус.нар. мелодия, обраб. Г. Фрида; "Утро", муз. Г. Гриневича, сл. С. Прокофьевой.
Пение	"Баю" (колыбельная), муз. М. Раухвергера; "Белые гуси", муз. М. Красева, сл. М. Клоковой; "Дождик", рус.нар. мелодия, обраб. В. Фере; "Елочка", муз. Е. Тиличевой, сл. М. Булатова; "Кошечка", муз. В. Витлина, сл. Н. Найденовой; "Ладушки", рус.нар. мелодия; "Птичка", муз. М. Раухвергера, сл. А. Барто; "Собачка", муз. М. Раухвергера, сл. Н. Комиссаровой; "Цыплята", муз. А. Филиппенко, сл. Т. Волгиной; "Колокольчик", муз. И. Арсеева, сл. И. Черницкой.

Музыкально-ритмические движения	"Дождик", муз.и сл. Е. Макшанцевой; "Воробушки", "Погремушка, попляши", "Колокольчик", "Поголяем", муз. И. Арсеева, сл. И. Черницкой; "Вот как мы умеем", муз. Е. Тиличеевой, сл. Н. Френкель.
Рассказы с музыкальными иллюстрациями	"Птички", муз. Г. Фрида; "Праздничная прогулка", муз. А. Александрова.
Игры с пением	"Игра с мышкой", муз. Г. Финаровского; "Кто у нас хороший?", рус.нар. песня
Музыкальные забавы	"Из-за леса, из-за гор", Т. Казакова; "Котик и козлик", муз. Ц. Кюи.
Инсценирование песен	"Кошка и котенок", муз. М. Красева, сл. О. Высотской; "Неваляшки", муз. З. Левиной; Компанейца.
От 3 до 4 лет	
Слушание	"Осенью", муз. С. Майкапара; "Ласковая песенка", муз. М. Раухвергера, сл. Т. Мираджи; "Колыбельная", муз. С. Разаренова; "Мишка с куклой пляшут полечку", муз. М. Качурбиной; "Зайчик", муз. Л. Лядовой; "Резвушка" и "Капризуля", муз. В. Волкова; "Воробей", муз. А. Руббах; "Дождик и радуга", муз. С. Прокофьева; "Со вьюном я хожу", рус.нар. песня; "Лесные картинки", муз. Ю. Слонова.
Пение	Упражнения на развитие слуха и голоса: "Лю-лю, бай", рус.нар. колыбельная; "Я иду с цветами", муз. Е. Тиличеевой, сл. Л. Дымовой; "Маме улыбаемся", муз. В. Агафонникова, сл. З. Петровой; пение народной потешки "Солнышко-ведрышко; муз. В. Карасевой, сл. народные. Песни: "Петушок" и "Ладушки", рус.нар. песни; "Зайчик", рус. нар. песня, обр. Н. Лобачева; "Зима", муз. В. Карасевой, сл. Н. Френкель; "Наша елочка", муз. М. Красева, сл. М. Клоковой; "Прокати, лошадка, нас", муз. В. Агафонникова и К. Козыревой, сл. И. Михайловой; "Маме песенку пою", муз. Т. Попатенко, сл. Е. Авдиенко; "Цыплята", муз. А. Филиппенко, сл. Т. Волгиной. Песенное творчество. "Бай-бай, бай-бай", "Лю-лю, бай", рус.нар. колыбельные; "Как тебя зовут?", "Спой колыбельную", "Ах ты, котенька-коток", рус. нар. колыбельная; придумывание колыбельной мелодии и плясовой мелодии
Музыкально-ритмические движения	Игровые упражнения, ходьба и бег под музыку: "Марш и бег" А. Александрова; "Скачут лошадки", муз. Т. Попатенко; "Шагаем как физкультурники", муз. Т. Ломовой; "Топотушки", муз. М. Раухвергера; "Птички летают", муз. Л. Банниковой; перекачивание мяча под музыку Д. Шостаковича (вальс-шутка); бег с хлопками под музыку Р. Шумана (игра в жмурки). Этюды-драматизации: "Зайцы и лиса", муз. Е. Вихаревой; "Медвежата", муз. М. Красева, сл. Н. Френкель; "Птички летают", муз. Л. Банниковой; "Жуки", венгер. нар. мелодия, обраб. Л.

	<p>Вишкарева.</p> <p>Игры: "Солнышко и дождик", муз. М. Раухвергера, сл. А. Барто; "Жмурки с Мишкой", муз. Ф. Флотова; "Где погремушки?", муз. А. Александрова; "Зайка, выходи", муз. Е. Тиличевой; "Игра с куклой", муз. В. Карасевой; "Ходит Ваня", рус.нар. песня, обр. Н. Метлова.</p>
Хороводы и пляски	<p>"Пляска с погремушками": муз.и сл. В. Антоновой; "Пальчики и ручки", рус. нар. мелодия, обраб. М. Раухвергера; танец с листочками под рус.нар. плясовую мелодию; "Пляска с листочками", муз. Н. Китаевой, сл. А. Ануфриевой; "Танец около елки", муз. Р. Равина, сл. П. Границыной; танец с платочками под рус.нар. мелодию; "Помирились", муз. Т. Вилькорейской.</p> <p>Характерные танцы: "Танец снежинок", муз. Бекмана; "Фонарики", муз. Р. Рустамова; "Танец зайчиков", рус.нар. мелодия; "Вышли куклы танцевать", муз. В. Витлина.</p> <p>Развитие танцевально-игрового творчества: "Пляска", муз. Р. Рустамова; "Зайцы", муз. Е. Тиличевой; "Веселые ножки", рус.нар. мелодия, обраб. В. Агафонникова; "Волшебные платочки", рус.нар. мелодия, обраб. Р. Рустамова.</p>
Музыкально-дидактические игры	<p>Развитие звуковысотного слуха: "Птицы и птенчики", "Веселые матрешки", "Три медведя".</p> <p>Развитие ритмического слуха: "Кто как идет?", "Веселые дудочки". Развитие тембрового и динамического слуха. "Громко - тихо", "Узнай свой инструмент"; "Колокольчики".</p> <p>Определение жанра и развитие памяти: "Что делает кукла?", "Узнай и спой песню по картинке".</p> <p>Подыгрывание на детских ударных музыкальных инструментах. Народные мелодии.</p>
От 4 лет до 5 лет	
Слушание	<p>"Ах ты, береза", рус.нар. песня; "Осенняя песенка", муз. Д. Васильева-Буглая, сл. А. Плещеева; "Музыкальный ящик" (из "Альбома пьес для детей" Г. Свиридова); "Вальс снежных хлопьев" из балета "Щелкунчик", муз. П. Чайковского; "Итальянская полька", муз. С. Рахманинова; "Как у наших у ворот", рус.нар. мелодия; "Мама", муз. П. Чайковского, "Жаворонок", муз. М. Глинки; "Марш", муз. С. Прокофьева.</p>
Пение	<p>Упражнения на развитие слуха и голоса: "Путаница" - песня-шутка; муз. Е. Тиличевой, сл. К. Чуковского, "Кукушечка", рус.нар. песня, обраб. И. Арсеева; "Паучок" и "Кисонька-мурысонька", рус.нар. песни; заклички: "Ой, кулики! Весна поет!" и "Жаворонушки, прилетите!".</p> <p>Песенное творчество: "Как тебя зовут?"; "Что ты хочешь, кошечка?"; "Наша песенка простая", муз. А. Александрова, сл. М. Ивенсен; "Куручка-рябушечка", муз. Г. Лобачева, сл. народные.</p> <p>Песни: "Осень", муз. И. Кишко, сл. Т. Волгиной; "Санки", муз.</p>

	<p>М. Красева, сл. О. Высотской; "Зима прошла", муз. Н. Метлова, сл. М. Клоковой; "Подарок маме", муз. А. Филиппенко, сл. Т. Волгиной; "Воробей", муз. В. Герчик, сл. А. Чельцова; "Дождик", муз. М. Красева, сл. Н. Френкель.</p>
Музыкально-ритмические движения	<p>Игровые упражнения: "Пружинки" под рус.нар. мелодию; ходьба под "Марш", муз. И. Беркович; "Веселые мячики" (подпрыгивание и бег), муз. М. Сатулиной; лиса и зайцы под муз. А. Майкапара "В садике"; ходит медведь под муз. "Этюд" К. Черни; "Полька", муз. М. Глинки; "Всадники", муз. В. Витлина; потопаем, покружимся под рус.нар. мелодии; "Петух", муз. Т. Ломовой; "Кукла", муз. М. Старокадомского; "Упражнения с цветами" под муз. "Вальса" А. Жилина.</p> <p>Этюды-драматизации: "Барабанщик", муз. М. Красева; "Танец осенних листочков", муз. А. Филиппенко, сл. Е. Макшанцевой; "Барабанщики", муз. Д. Кабалевского и С. Левидова; "Считалка", "Катилось яблоко", муз. В. Агафонникова.</p>
Хороводы и пляски	<p>"Топ и хлоп", муз. Т. Назарова-Метнер, сл. Е. Каргановой; "Танец с ложками" под рус.нар. мелодию; новогодние хороводы по выбору музыкального руководителя.</p> <p>Характерные танцы: "Снежинки", муз. О. Берта, обраб. Н. Метлова; "Танец зайчат" под "Польку" И. Штрауса; "Снежинки", муз. Т. Ломовой; "Бусинки" под "Галоп" И. Дунаевского.</p> <p>Музыкальные игры: "Курочка и петушок", муз. Г. Фрида; "Жмурки", муз. Ф. Флотова; "Медведь и заяц", муз. В. Ребикова; "Самолеты", муз. М. Магиденко; "Найди себе пару", муз. Т. Ломовой; "Займи домик", муз. М. Магиденко.</p> <p>Игры с пением: "Огородная-хороводная", муз. Б. Можжевелова, сл. А. Пассовой; "Гуси, лебеди и волк", муз. Е. Тиличевой, сл. М. Булатова; "Мы на луг ходили", муз. А. Филиппенко, сл. Н. Кукловской.</p> <p>Развитие танцевально-игрового творчества: "Лошадка", муз. Н. Потоловского; "Зайчики", "Наседка и цыплята", "Воробей", муз. Т. Ломовой; "Ой, хмель мой, хмелек", рус.нар. мелодия, обраб. М. Раухвергера; "Кукла", муз. М. Старокадомского; "Медвежата", муз. М. Красева, сл. Н. Френкель.</p>
Музыкально-дидактические игры	<p>Развитие звуковысотного слуха: "Птицы и птенчики", "Качели".</p> <p>Развитие ритмического слуха: "Петушок, курочка и цыпленок", "Кто как идет?", "Веселые дудочки"; "Сыграй, как я".</p> <p>Развитие тембрового и динамического слуха: "Громко-тихо", "Узнай свой инструмент"; "Угадай, на чем играю". Определение жанра и развитие памяти. "Что делает кукла?", "Узнай и спой песню по картинке", "Музыкальный магазин".</p> <p>Игра на детских музыкальных инструментах: "Гармошка", "Небо синее", "Андрей-воробей", муз. Е. Тиличевой, сл. М. Долинова; "Сорока-сорока", рус.нар. прибаутка, обр. Т. Попатенко.</p>

От 5 лет до 6 лет	
Слушание	"Зима", муз. П. Чайковского, сл. А. Плещеева; "Осенняя песня", из цикла "Времена года" П. Чайковского; "Полька"; муз. Д. Львова-Компанейца, сл. З. Петровой; "Моя Россия", муз. Г. Струве, сл. Н. Соловьевой; "Детская полька", муз. М. Глинки; "Жаворонок", муз. М. Глинки; "Мотылек", муз. С. Майкапара; "Пляска птиц", "Колыбельная", муз. Н. Римского-Корсакова.
Пение	Упражнения на развитие слуха и голоса: "Ворон", рус.нар. песня, обраб. Е. Тиличевой; "Андрей-воробей", рус.нар. песня, обр. Ю. Слонова; "Бубенчики", "Гармошка", муз. Е. Тиличевой; "Паровоз", "Барабан", муз. Е. Тиличевой, сл. Н. Найденовой. Песни: "К нам гости пришли", муз. А. Александрова, сл. М. Ивенсен; "Огородная-хороводная", муз. Б. Можжевелова, сл. Н. Пассовой; "Голубые санки", муз. М. Иорданского, сл. М. Клоковой; "Гуси-гусенята", муз. А. Александрова, сл. Г. Бойко; "Рыбка", муз. М. Красева, сл. М. Клоковой. Песенное творчество. Произведения: "Колыбельная", рус.нар. песня; "Марш", муз. М. Красева; "Дили-дили! Бом! Бом!", укр. нар.песня, сл. Е. Макшанцевой; Потешки, дразнилки, считалки и другие рус. нар. попевки.
Музыкально-ритмические движения	Упражнения: "Шаг и бег", муз. Н. Надененко; "Плавные руки", муз. Р. Глиэра ("Вальс", фрагмент); "Кто лучше скачет", муз. Т. Ломовой; "Росинки", муз. С. Майкапара. Упражнения с предметами: "Упражнения с мячами", муз. Т. Ломовой; "Вальс", муз. Ф. Бургмюллера. Этюды: "Тихий танец" (тема из вариаций), муз. В. Моцарта.
Хороводы и пляски	"Дружные пары", муз. И. Штрауса ("Полька"); "Приглашение", рус.нар. мелодия "Лен", обраб. М. Раухвергера; "Круговая пляска", рус.нар. мелодия, обр. С. Разоренова. Характерные танцы: "Матрешки", муз. Б. Мокроусова; "Пляска Петрушек", "Танец Снегурочки и снежинок", муз. Р. Глиэра. Хороводы: "Урожайная", муз. А. Филиппенко, сл. О. Волгиной; "Новогодняя хороводная", муз. С. Шайдар; "Пошла млада за водой", рус.нар. песня, обраб. В. Агафонникова. Музыкальные игры: "Не выпустим", муз. Т. Ломовой; "Будь ловким!", муз. Н. Ладухина; "Ищи игрушку", "Найди себе пару", латв. нар.мелодия, обраб. Т. Попатенко. Игры с пением: "Колпачок", "Ворон", рус.нар. песни; "Заинька", рус. нар. песня, обраб. Н. Римского-Корсакова; "Как на тоненький ледок", рус.нар. песня, обраб. А. Рубца.
Музыкально-дидактические игры	Развитие звуковысотного слуха: "Музыкальное лото", "Ступеньки", "Где мои детки?", "Мама и детки". Развитие чувства ритма. "Определи по ритму", "Ритмические полоски", "Учись танцевать", "Ищи".

	<p>Развитие тембрового слуха: "На чем играю?", "Музыкальные загадки", "Музыкальный домик".</p> <p>Развитие диатонического слуха: "Громко, тихо запоем", "Звенящие колокольчики".</p> <p>Развитие восприятия музыки и музыкальной памяти: "Будь внимательным", "Буратино", "Музыкальный магазин", "Времена года", "Наши песни".</p>
Инсценировки и музыкальные спектакли	<p>"Где был, Иванушка?", рус.нар. мелодия, обраб. М. Иорданского; "Моя любимая кукла", автор Т. Коренева; "Полянка" (музыкальная играсказка), муз. Т. Вилькорейской.</p> <p>Развитие танцевально-игрового творчества: "Я поля, поля лук", муз. Е. Тиличевой; "Вальс кошки", муз. В. Золотарева; "Гори, гори ясно!", рус.нар. мелодия, обраб. Р. Рустамова; "А я по лугу", рус.нар. мелодия, обраб. Т. Смирновой.</p> <p>Игра на детских музыкальных инструментах: "Дон-дон", рус.нар. песня, обраб. Р. Рустамова; "Гори, гори ясно!", рус.нар. мелодия; "Часики", муз. С. Вольфензона.</p>
От 6 лет до 7 лет	
Слушание	<p>"Колыбельная", муз. В. Моцарта; "Осень" (из цикла "Времена года" А. Вивальди); "Октябрь" (из цикла "Времена года" П. Чайковского); "Детская полька", муз. М. Глинки; "Море", "Белка", муз. Н. Римского-Корсакова (из оперы "Сказка о царе Салтане"); "Итальянская полька", муз. С. Рахманинова; "Танец с саблями", муз. А. Хачатуряна; "Пляска птиц", муз. Н. Римского-Корсакова (из оперы "Снегурочка"); "Рассвет на Москве-реке", муз. М. Мусоргского (вступление к опере "Хованщина").</p>
Пение	<p>Упражнения на развитие слуха и голоса: "Бубенчики", "Наш дом", "Дудка", "Кукушечка", муз. Е. Тиличевой, сл. М. Долинова; "В школу", муз. Е. Тиличевой, сл. М. Долинова; "Котя-коток", "Колыбельная", "Горошина", муз. В. Карасевой; "Качели", муз. Е. Тиличевой, сл. М. Долинова.</p> <p>Песни: "Листопад", муз. Т. Попатенко, сл. Е. Авдиенко; "Здравствуй, Родина моя!", муз. Ю. Чичкова, сл. К. Ибряева; "Зимняя песенка", муз. М. Красева, сл. С. Вышеславцевой; "Елка", муз. Е. Тиличевой, сл. Е. Шмановой; сл. З. Петровой; "Самая хорошая", муз. В. Иванникова, сл. О. Фадеевой; "Хорошо у нас в саду", муз. В. Герчик, сл. А. Пришельца; "Новогодний хоровод", муз. Т. Попатенко; "Новогодняя хороводная", муз. С. Шнайдера; "Песенка про бабушку", муз. М. Парцхаладзе; "До свиданья, детский сад", муз. Ю. Слонова, сл. В. Малкова; "Мы теперь ученики", муз. Г. Струве; "Праздник Победы", муз. М. Парцхаладзе; "Песня о Москве", муз. Г. Свиридова.</p> <p>Песенное творчество: "Веселая песенка", муз. Г. Струве, сл. В. Викторова; "Плясовая", муз. Т. Ломовой; "Весной", муз. Г. Зингера</p>
Музыкальн	<p>Упражнения: "Марш", муз. М. Робера; "Бег", "Цветные флажки",</p>

<p>о-ритмические движения</p>	<p>муз. Е. Тиличевой; "Кто лучше скачет?", "Шагают девочки и мальчики", муз. В. Золотарева; поднимай и скрещивай флажки ("Этюд", муз.К. Гуритта); полоскать платочки: "Ой, утушка луговая", рус.нар. мелодия, обраб. Т. Ломовой; "Упражнение с кубиками", муз. С. Соснина.</p> <p>Этюды: "Медведи пляшут", муз. М. Красева; Показывай направление ("Марш", муз. Д. Кабалева); каждая пара пляшет по-своему ("Ах ты, береза", рус.нар. мелодия); "Попрыгунья", "Лягушки и аисты", муз. В. Витлина.</p>
<p>Хороводы и пляски</p>	<p>"Задорный танец", муз. В. Золотарева; "Полька", муз. В. Косенко; "Вальс", муз. Е. Макарова; "Яблочко", муз. Р. Глиэра (из балета "Красный мак"); "Прялица", рус.нар. мелодия, обраб. Т. Ломовой; "Сударушка", рус.нар. мелодия, обраб. Ю. Слонова.</p> <p>Характерные танцы: "Танец снежинок", муз. А. Жилина; "Выход к пляске медвежат", муз. М. Красева; "Матрешки", муз. Ю. Слонова, сл. Л. Некрасовой.</p> <p>Хороводы: "Выйду ль я на реченьку", рус.нар. песня, обраб. В. Иванникова; "На горе-то калина", рус.нар. мелодия, обраб. А. Новикова.</p> <p>Музыкальные игры: "Кот и мыши", муз. Т. Ломовой; "Кто скорей?", муз. М. Шварца; "Игра с погремушками", муз. Ф. Шуберта "Экоссез"; "Поездка", "Пастух и козлята", рус.нар. песня, обраб. В. Трутовского.</p> <p>Игры с пением: "Плетень", рус.нар. мелодия "Сеяли девушки", обр. И. Кишко; "Узнай по голосу", муз. В. Ребикова ("Пьеса"); "Теремок", рус.нар. песня; "Метелица", "Ой, вставала я ранешенько", рус. нар. песни; "Ищи", муз. Т. Ломовой; "Со вьюном я хожу", рус.нар. песня, обраб. А. Гречанинова; "Савка и Гришка", белорус, нар.песня.</p>
<p>Музыкально-дидактические игры</p>	<p>Развитие звуковысотного слуха: "Три поросенка", "Подумай, отгадай", "Звуки разные бывают", "Веселые Петрушки".</p> <p>Развитие чувства ритма: "Прогулка в парк", "Выполни задание", "Определи по ритму". Развитие тембрового слуха. "Угадай, на чем играю", "Рассказ музыкального инструмента", "Музыкальный домик".</p> <p>Развитие диатонического слуха: "Громко-тихо запоем", "Звенящие колокольчики, ищи".</p> <p>Развитие восприятия музыки: "На лугу", "Песня - танец - марш", "Времена года", "Наши любимые произведения".</p> <p>Развитие музыкальной памяти: "Назови композитора", "Угадай песню", "Повтори мелодию", "Узнай произведение".</p>
<p>Инсценировки и музыкальные спектакли</p>	<p>"Как у наших у ворот", рус.нар. мелодия, обр. В. Агафонникова; "Как на тоненький ледок", рус. нар. песня; "На зеленом лугу", рус. нар. мелодия; "Заинька, выходи", рус. нар. песня, обраб. Е. Тиличевой; "Золушка", авт. Т. Коренева, "Муха-цокотуха" (опера-игра по мотивам сказки К. Чуковского), муз. М. Красева.</p>

	<p>Развитие танцевально-игрового творчества: "Полька", муз. Ю. Чичкова; "Хожу я по улице", рус.нар. песня, обраб. А. Б. Дюбюк; "Зимний праздник", муз. М. Старокадомского; "Вальс", муз. Е. Макарова; "Тачанка", муз. К. Листова; "Два петуха", муз. С. Разоренова; "Вышли куклы танцевать", муз. В. Витлина; "Полька", латв. нар. мелодия, обраб. А. Жилинского; "Русский перепляс", рус.нар. песня, обраб. К. Волкова.</p> <p>Игра на детских музыкальных инструментах "Бубенчики", "Гармошка", муз. Е. Тиличевой, сл. М. Долинова; "Наш оркестр", муз. Е. Тиличевой, сл. Ю. Островского "На зеленом лугу", "Во саду ли, в огороде", "Сорока-сорока", рус.нар. мелодии; "Белка" (отрывок из оперы "Сказка о царе Салтане", муз. Н. Римского-Корсакова); "Я на горку шла", "Во поле береза стояла", рус.нар. песни; "К нам гости пришли", муз. А. Александрова; "Вальс", муз. Е. Тиличевой.</p>
--	--

Перечень произведений изобразительного искусства

От 2 до 3 лет	
Иллюстрации и к книгам	В.Г. Сутеев "Кораблик", "Кто сказал мяу?", "Цыпленок и Утенок"; Ю.А. Васнецов к книге "Колобок", "Теремок".
От 3 до 4 лет	
Иллюстрации и к книгам	Е.И. Чарушин "Рассказы о животных"; Ю.А. Васнецов к книге Л.Н. Толстого "Три медведя".
Иллюстрации, репродукции картин	П.П. Кончаловский "Клубника", "Сирень в корзине"; К.С. Петров-Водкин "Яблоки на красном фоне"; Н.Н. Жуков "Елка в нашей гостиной"; М.И. Климентов "Курица с цыплятами".
От 4 до 5 лет	
Иллюстрации и к книгам	В.В. Лебедев к книге С.Я. Маршака "Усатый-полосатый".
Иллюстрации, репродукции картин	И.Е. Репин "Яблоки и листья"; В.М. Васнецов "Снегурочка"; В.А. Тропинин "Девочка с куклой"; А.И. Бортников "Весна пришла"; А.Н. Комаров "Наводнение"; И.И. Левитан "Сирень"; И.И. Машков "Рябинка", "Малинка".
От 5 до 6 лет	
Иллюстрации и к книгам	И.Я. Билибин "Сестрица Аленушка и братец Иванушка", "Царевна-лягушка", "Василиса Прекрасная".
Иллюстрации, репродукции картин	Ф.А. Васильев "Перед дождем"; И.Е. Репин "Осенний букет"; А.А. Пластов "Первый снег"; И.Э. Грабарь "Февральская лазурь"; Б.М. Кустодиев "Масленица"; Ф.В. Сычков "Катание с горы зимой"; И.И. Левитан "Березовая роща", "Зимой в лесу"; Т.Н. Яблонская "Весна"; В.Т. Тимофеев "Девочка с ягодами"; И.И. Машков "Натюрморт. Фрукты на блюде"; Ф.П. Толстой "Букет цветов, бабочка и птичка"; И.Е. Репин "Стрекоза"; В.М. Васнецов "Ковер-самолет".

От 6 до 7 лет	
Иллюстрации и к книгам	И.Я. Билибин "Марья Моревна", "Сказка о царе Салтане", "Сказке о рыбаке и рыбке"; Л.В. Владимирский к книге А.Н. Толстой "Приключения Буратино, или Золотой ключик"; Е.М. Рачев "Терем-теремок".
Иллюстрации, репродукции картин	И.И. Левитан "Золотая осень", "Осенний день. Сокольники", "Стога", "Март", "Весна. Большая вода"; В.М. Васнецов "Аленушка", "Богатыри", "Иван - царевич на Сером волке", "Гусляры"; Ф.А. Васильев "Перед дождем"; В.Д. Polenov "Золотая осень"; И.Ф. Хруцкий "Цветы и плоды"; И.И. Шишкин, К.А. Савицкий "Утро в сосновом лесу", И.И. Шишкин "Рожь"; А.И. Куинджи "Березовая роща"; А.А. Пластов "Летом", "Сенокос"; И.С. Остроухов "Золотая осень", З.Е. Серебрякова "За завтраком"; В.А. Серов "Девочка с персиками"; А.С. Степанов "Катание на Масленицу"; И.Э. Грабарь "Зимнее утро"; Ю. Кугач "Накануне праздника"; А.К. Саврасов "Грачи прилетели", "Ранняя весна"; К.Ф. Юон "Мартовское солнце"; К.С. Петров - Водкин "Утренний натюрморт"; К.Е. Маковский "Дети, бегущие от грозы", "Портрет детей художника"; И.И. Ершов "Ксения читает сказки куклам"; М.А. Врубель "Царевна-Лебедь".

Перечень анимационных произведений

В перечень входят анимационные произведения для совместного семейного просмотра, бесед и обсуждений, использования их элементов в образовательном процессе в качестве иллюстраций природных, социальных и психологических явлений, норм и правил конструктивного взаимодействия, проявлений сопереживания и взаимопомощи; расширения эмоционального опыта ребенка, формирования у него эмпатии и ценностного отношения к окружающему миру.

Полнометражные анимационные фильмы рекомендуются только для семейного просмотра и не могут быть включены в образовательный процесс ДОО. Время просмотра ребенком цифрового и медиа контента должно регулироваться родителями (законными представителями) и соответствовать его возрастным возможностям. Некоторые анимационные произведения требуют особого внимания к эмоциональному состоянию ребенка и не рекомендуются к просмотру без обсуждения со взрослым переживаний ребенка. Ряд фильмов содержат серию образцов социально неодобряемых сценариев поведения на протяжении длительного экранного времени, что требует предварительного и последующего обсуждения с детьми.

Выбор цифрового контента, медиа продукции, в том числе анимационных фильмов, должен осуществляться в соответствии с нормами, регулирующими защиту детей от информации, причиняющей вред здоровью и развитию детей в Российской Федерации*

Для детей дошкольного возраста (с пяти лет)	
Анимационный сериал	"Тима и Тома", студия "Рики", реж. А. Борисова, А. Жидков, О. Мусин, А. Бахурин и другие, 2015.
Фильм	"Паровозик из Ромашкова", студия Союзмультфильм, реж. В. Дегтярев, 1967. "Как львенок и черепаха пели песню", студия

	<p>Союзмультфильм, режиссер И. Ковалевская, 1974.</p> <p>"Мама для мамонтенка", студия "Союзмультфильм", режиссер О. Чуркин, 1981.</p> <p>"Катерок", студия "Союзмультфильм", режиссер И. Ковалевская, 1970.</p> <p>"Мешок яблок", студия "Союзмультфильм", режиссер В. Бордзиловский, 1974.</p> <p>"Крошка енот", ТО "Экран", режиссер О. Чуркин, 1974.</p> <p>"Гадкий утенок", студия "Союзмультфильм", режиссер В. Дегтярев.</p> <p>"Котенок по имени Гав", студия Союзмультфильм, режиссер Л. Атаманов.</p> <p>"Маугли", студия "Союзмультфильм", режиссер Р. Давыдов, 1971.</p> <p>"Кот Леопольд", студия "Экран", режиссер А. Резников, 1975 - 1987.</p> <p>"Рикки-Тикки-Тави", студия "Союзмультфильм", режиссер А. Снежко-Блоцкой, 1965.</p> <p>"Дюймовочка", студия "Союзмультфильм", режиссер Л. Амальрик, 1964.</p> <p>"Пластилиновая ворона", ТО "Экран", режиссер А. Татарский, 1981.</p> <p>"Каникулы Бонифация", студия "Союзмультфильм", режиссер Ф. Хитрук, 1965.</p> <p>"Последний лепесток", студия "Союзмультфильм", режиссер Р. Качанов, 1977.</p> <p>"Умка" и "Умка ищет друга", студия "Союзмультфильм", режиссер В. Попов, В. Пекарь, 1969, 1970.</p> <p>"Умка на елке", студия "Союзмультфильм", режиссер А. Воробьев, 2019.</p> <p>"Сладкая сказка", студия Союзмультфильм, режиссер В. Дегтярев, 1970.</p> <p>"Золушка", студия "Союзмультфильм", режиссер И. Аксенчук, 1979.</p> <p>"Новогодняя сказка", студия "Союзмультфильм", режиссер В. Дегтярев, 1972.</p> <p>"Серебряное копытце", студия Союзмультфильм, режиссер Г. Сокольский, 1977.</p> <p>"Щелкунчик", студия "Союзмультфильм", режиссер Б. Степанцев, 1973.</p> <p>"Гуси-лебеди", студия Союзмультфильм, режиссеры И. Иванов-Вано, А. Снежко-Блоцкая, 1949</p>
<p>Цикл фильмов</p>	<p>"Чебурашка и крокодил Гена", студия "Союзмультфильм", режиссер Р. Качанов, 1969 - 1983.</p> <p>"38 попугаев", студия "Союзмультфильм", режиссер И. Уфимцев, 1976 - 91.</p>

	"Винни-Пух", студия "Союзмультфильм", режиссер Ф. Хитрук, 1969 - 1972.
Для детей старшего дошкольного возраста (6 - 7 лет).	
Фильм	<p>"Малыш и Карлсон", студия "Союзмультфильм", режиссер Б. Степанцев, 1969.</p> <p>"Лягушка-путешественница", студия "Союзмультфильм", режиссеры В. Котеночкин, А. Трусов, 1965.</p> <p>"Варежка", студия "Союзмультфильм", режиссер Р. Качанов, 1967.</p> <p>"Честное слово", студия "Экран", режиссер М. Новогрудская, 1978.</p> <p>"Вовка в тридевятом царстве", студия "Союзмультфильм", режиссер Б. Степанцев, 1965.</p> <p>"Заколдованный мальчик", студия "Союзмультфильм", режиссер А. Снежко-Блоцкая, В. Полковников, 1955.</p> <p>"Золотая антилопа", студия "Союзмультфильм", режиссер Л. Атаманов, 1954.</p> <p>"Бременские музыканты", студия "Союзмультфильм", режиссер И. Ковалевская, 1969.</p> <p>"Двенадцать месяцев", студия "Союзмультфильм", режиссер И. Иванов-Вано, М. Ботов, 1956.</p> <p>"Ежик в тумане", студия "Союзмультфильм", режиссер Ю. Норштейн, 1975.</p> <p>"Девочка и дельфин", студия "Союзмультфильм", режиссер Р. Зельма, 1979.</p> <p>"Верните Рекса", студия "Союзмультфильм", режиссер В. Пекарь, В. Попов. 1975.</p> <p>"Сказка сказок", студия "Союзмультфильм", режиссер Ю. Норштейн, 1979.</p>
Сериал	<p>"Простоквашино" и "Возвращение в Простоквашино" (2 сезона), студия "Союзмультфильм", режиссеры: коллектив авторов, 2018.</p> <p>"Смешарики", студии "Петербург", "Мастерфильм", коллектив авторов, 2004.</p> <p>"Мальшарики", студии "Петербург", "Мастерфильм", коллектив авторов, 2015.</p> <p>"Домовенок Кузя", студия ТО "Экран", режиссер А. Зябликова, 2000 - 2002.</p> <p>"Ну, погоди!", студия "Союзмультфильм", режиссер В. Котеночкин, 1969.</p> <p>"Фиксики" (4 сезона), компания "Аэроплан", режиссер В. Бедошвили, 2010.</p> <p>"Оранжевая корова" (1 сезон), студия Союзмультфильм, режиссер Е. Ернова.</p> <p>"Монсики" (2 сезона), студия "Рики", режиссер А. Бахурин.</p> <p>"Смешарики. ПИН-КОД", студия "Рики", режиссеры: Р. Соколов,</p>

	А. Горбунов, Д. Сулейманов и другие. "Зебра в клеточку" (1 сезон), студия "Союзмультфильм", режиссер А. Алексеев, А. Борисова, М. Куликов, А. Золотарева, 2020.
Для детей старшего дошкольного возраста (7 - 8 лет).	
Полнометражный анимационный фильм	"Снежная королева", студия "Союзмультфильм", режиссер Л. Атаманов, 1957. "Аленький цветочек", студия "Союзмультфильм", режиссер Л. Атаманов, 1952. "Сказка о царе Салтане", студия "Союзмультфильм", режиссер И. Иванов-Вано, Л. Мильчин, 1984. "Белка и Стрелка. Звездные собаки", киностудия "Центр национального фильма" и ООО "ЦНФ-Анима, режиссер С. Ушаков, И. Евланникова, 2010. "Суворов: великое путешествие" (6+), студия "Союзмультфильм", режиссер Б. Чертков, 2022. "Бемби", студия Walt Disney, режиссер Д. Хэнд, 1942. "Король Лев", студия Walt Disney, режиссер Р. Адлере, 1994, США. "Мой сосед Тоторо", студия "Ghibli", режиссер Х. Миядзаки, 1988. "Рыбка Поньо на утесе", студия "Ghibli", режиссер Х. Миядзаки, 2008.

4.5. Кадровые условия реализации Образовательной программы

Реализация Программы обеспечивается квалифицированными педагогическими работниками в течение всего времени ее реализации в Организации. Квалификация педагогических и учебно-вспомогательных работников соответствует квалификационным характеристикам, установленным в Едином квалификационном справочнике должностей руководителей, специалистов и служащих, раздел "Квалификационные характеристики должностей работников образования", утвержденном приказом Министерства здравоохранения и социального развития Российской Федерации от 26 августа 2010 г. № 761н. Реализация образовательной программы ДО обеспечивается руководящими, педагогическими, учебно-вспомогательными, административно-хозяйственными работниками, а так же медицинскими и иными работниками, выполняющими вспомогательные функции. В целях эффективной реализации Программы созданы условия для профессионального развития педагогических и руководящих кадров, в т.ч. реализации права педагогических работников на получение дополнительного профессионального образования не реже одного раза в три года.

4.6. Режим и распорядок дня в дошкольных группах.

Режим дня представляет собой рациональное чередование отрезков сна и бодрствования в соответствии с физиологическими обоснованиями, обеспечивает хорошее самочувствие и активность ребенка, предупреждает утомляемость и перевозбуждение. Режим и распорядок дня устанавливается с учетом санитарно-эпидемиологических требований СанПиН 1.2.3685-21

,условий реализации Программы, потребностей участников образовательных отношений. Основными компонентами режима в ДОО являются: сон, пребывание на открытом воздухе(прогулка), образовательная деятельность, игровая деятельность и отдых по собственному выбору (самостоятельная деятельность), прием пищи, личная гигиена. Содержание и длительность каждого компонента, а также их роль в определенные возрастные периоды закономерно изменяются, приобретая новые характерные черты и особенности. Режим дня гибкий, однако неизменными остаются время приема пищи, интервалы между приемами пищи, обеспечение необходимой длительности суточного сна, время отхода ко сну; проведение ежедневной прогулки. При организации режима предусмотрены: оптимальное чередование самостоятельной детской деятельности и организованных форм работы с детьми, коллективных и индивидуальных игр, достаточную двигательную активность ребенка в течение дня, обеспечивать сочетание умственной и физической нагрузки. Время образовательной деятельности организуется так, чтобы вначале проводились наиболее насыщенные по содержанию виды деятельности, связанные с умственной активностью детей, максимальной их произвольностью, а затем творческие виды деятельности в чередовании с музыкальной и физической активностью. Продолжительность дневной суммарной образовательной нагрузки для детей дошкольного возраста, условия организации образовательного процесса соответствует требованиям, предусмотренным СанПиН 1.2.3685-21 и СП 2.4.3648-20. Согласно пункту 2.10 СП 2.4.3648-20 к организации образовательного процесса и режима дня соблюдаются следующие требования: режим двигательной активности детей в течение дня организуется с учётом– возрастных особенностей и состояния здоровья; 176 при организации образовательной деятельности предусматривается введение в режим– дня физкультминуток во время занятий, гимнастики для глаз, обеспечивается контроль за осанкой, в том числе, во время письма, рисования и использования электронных средств обучения; физкультурные, физкультурно-оздоровительные мероприятия, массовые спортивные– мероприятия, туристские походы, спортивные соревнования организуются с учётом возраста, физической подготовленности и состояния здоровья детей. ДОО обеспечивает возможность проведения занятий физической культурой и спортом на открытом воздухе, а также подвижных игр, определяется по совокупности показателей метеорологических условий (температуры, относительной влажности и скорости движения воздуха) по климатическим зонам. В дождливые, ветреные и морозные дни занятия физической культурой проводятся в музыкально-физкультурном зале. Режим дня строится с учётом сезонных изменений. В теплый период года увеличивается ежедневная длительность пребывания детей на свежем воздухе, образовательная деятельность переносится на прогулку (при наличии условий). Согласно СанПиН 1.2.3685-21 при температуре воздуха ниже минус 15°С и скорости ветра более 7 м/с продолжительность прогулки для детей до 7 лет сокращают. При осуществлении режимных моментов необходимо учитывать также индивидуальные особенности ребёнка (длительность сна, вкусовые предпочтения, характер, темп деятельности и так далее).

** СанПиН1.2.3685-21 «Гигиенические нормативы и требования к обеспечению безопасности и (или) безвредности для человека факторов среды обитания»,

**СанПиН2.4.3648-20«Санитарно-эпидемиологические требования к организациям воспитания и обучения, отдыха и оздоровления детей и молодежи»,

Режим дня в дошкольных группах

МЛАДШЕГО ВОЗРАСТА (1 МЛАДШАЯ ГРУППА):

холодный период

Время	Режимный момент
07.30. - 07.55.	Утренний прием детей (осмотр, игры, общение, творчество детей, индивидуальная работа с детьми, самостоятельная деятельность)
07.55. - 08.00.	Подготовка к утренней гимнастике
08.00. – 08.05.	Утренняя гимнастика
08.05. – 08.15.	Подготовка к завтраку
08.15. - 08.40.	Завтрак
8.40. – 9.00	Совместная деятельность воспитателя с детьми (игры, общение по интересам), подготовка к образовательной деятельности
09.00. – 09.10.	Образовательная деятельность (ОС на игровой основе)
09.10. – 10.00.	Совместная деятельность воспитателя с детьми (игры, общение по интересам)
10.00. - 10.10.	Подготовка ко второму завтраку
10.10. – 10.20.	Второй завтрак
10.20. - 10.30.	Подготовка к прогулке
10.30. - 11.20.	Прогулка (наблюдения, подвижные игры, элементарный бытовой труд, ролевые игры, общение по интересам, экспериментирование и т.д.), самостоятельная деятельность)
11.20. - 11.30.	Возвращение с прогулки
11.30. - 11.40.	Подготовка к обеду
11.40. - 12.10.	Обед
12.10. - 12.20.	Подготовка ко сну
12.20. - 15.10.	Сон
15.10. - 15.20.	Постепенное пробуждение, закаливающие мероприятия
15.20. – 15.30.	Подготовка к полднику
15.30. – 15.50.	Полдник
15.50. – 16.20.	Совместная деятельность воспитателя с детьми (игры, общение по интересам), ОС на игровой основе, самостоятельная деятельность детей в центрах активности
16.20. – 16.30.	Подготовка к прогулке
16.30. – 18.00	Прогулка (наблюдения, подвижные игры, элементарный бытовой труд, ролевые игры, общение по интересам, экспериментирование и т.д.), самостоятельная деятельность)
18.00	Уход домой

тёплый период

7.30 – 8.00	Прием детей на свежем воздухе, осмотр, игры, общение, творчество детей, индивидуальная работа с детьми, самостоятельная деятельность, утренняя гимнастика на участке детского сада
8.00 – 8.10	Подготовка к завтраку
8.10 – 8.30	Завтрак
8.30 – 11.10	Игры, подготовка к прогулке, к образовательной деятельности и выход на прогулку
9.00 – 11.10	Подготовка к прогулке, прогулка (наблюдения, подвижные игры, элементарный бытовой труд, ролевые игры, общение по интересам, экспериментирование и т.д.), самостоятельная деятельность
11.10 - 11.30	Возвращение с прогулки, водные процедуры
11.30 – 12.00	Подготовка к обеду, обед

12.00 – 15.00	Подготовка ко сну, дневной сон
15.00 – 15.10	Подъем детей, закаливающие процедуры
15.10 – 15.20	Игры, досуги, общение по интересам, выбор самостоятельной деятельности в центрах активности
15.20 – 15.50	Подготовка к полднику, полдник
15.50 – 18.00	Подготовка к прогулке, прогулка (наблюдения, подвижные игры, элементарный бытовой труд, ролевые игры, общение по интересам, и т.д.), самостоятельная деятельность, возвращение с прогулки
18.00	Уход детей домой

*Пункт 8.1.2.1 СанПиН 2.3/2.4.3590-20.

Режим дня в дошкольных группах

МЛАДШЕГО ВОЗРАСТА (2 МЛАДШАЯ ГРУППА): холодный период

Время	Режимный момент
07.30. - 07.55.	Утренний прием детей (осмотр, игры, общение, творчество детей, индивидуальная работа с детьми, самостоятельная деятельность)
07.55. - 08.00.	Подготовка к утренней гимнастике
08.00. – 08.10.	Утренняя гимнастика
08.10. – 08.20.	Подготовка к завтраку
08.20. - 08.40.	Завтрак
08.40. – 08.50.	Совместная деятельность воспитателя с детьми, самостоятельная деятельность детей (игры, общение по интересам), подготовка к образовательной деятельности
08.50. – 09.05.	Образовательная деятельность (ОС на игровой основе)
09.05. – 09.15.	Самостоятельная деятельность детей
09.15. – 09.30.	Образовательная деятельность (ОС на игровой основе)
09.30. – 10.10.	Совместная деятельность воспитателя с детьми (слушание художественной литературы, игры, досуги, экспериментирование, театрализация, развлечения, общение по интересам, индивидуальная работа и т.д.), самостоятельная деятельность детей
10.10. - 10.20.	Второй завтрак
10.20. – 10.30.	Подготовка к прогулке
10.30. - 11.40.	Прогулка (наблюдения, подвижные игры, элементарный бытовой труд, ролевые игры, общение по интересам, экспериментирование и т.д.), самостоятельная деятельность)
11.40. - 11.50.	Возвращение с прогулки
11.50. - 12.00.	Подготовка к обеду
12.00. - 12.20.	Обед
12.20. - 12.30.	Подготовка ко сну
12.30. - 15.00.	Сон
15.00. - 15.10.	Постепенное пробуждение, закаливающие мероприятия
15.10. – 15.20.	Подготовка к полднику
15.20. – 15.40.	Полдник
15.40. – 16.20	Совместная деятельность воспитателя с детьми (ОС на игровой основе, слушание художественной литературы, игры, досуги,

	экспериментирование, театрализация, развлечения, общение по интересам, индивидуальная работа и т.д.), самостоятельная деятельность детей
16.20. – 16.30.	Подготовка к прогулке
16.30. – 18.00.	Прогулка (наблюдения, подвижные игры, элементарный бытовой труд, ролевые игры, общение по интересам, экспериментирование и т.д.), самостоятельная деятельность)
18.00.	Уход домой

тёплый период

7.30 – 8.10	Прием детей на свежем воздухе, осмотр, игры, общение, творчество детей, индивидуальная работа с детьми, самостоятельная деятельность, утренняя гимнастика на участке детского сада
8.10 – 8.20	Подготовка к завтраку
8.20 – 8.50	Завтрак
8.50 – 9.00	Самостоятельная деятельность
9.00 – 11.30	Подготовка к прогулке, прогулка (наблюдения, подвижные игры, элементарный бытовой труд, ролевые игры, общение по интересам, экспериментирование и т.д.), образовательная деятельность (на участке), самостоятельная деятельность
11.30 - 11.40	Возращение с прогулки, водные процедуры
11.40 – 12.10	Подготовка к обеду, обед
12.10 – 15.10	Подготовка ко сну, дневной сон
15.10 – 15.20	Подъем, закаливающие процедуры
15.20 – 15.40	Подготовка к полднику, полдник
15.40 – 16.00	Игры, досуги, общение по интересам, выбор самостоятельной деятельности в центрах активности
16.00 – 18.00	Подготовка к прогулке, прогулка (наблюдения, командные игры-эстафеты, подвижные игры, индивидуальная работа с детьми, самостоятельные игры, общение по интересам), возвращение с прогулки
18.00	Уход детей домой

СРЕДНЕЙ ГРУППЫ:

холодный период

Время	Режимный момент
07.00. - 07.55.	Утренний прием детей (осмотр, игры, общение, творчество детей, индивидуальная работа с детьми, самостоятельная деятельность)
07.55. - 08.00.	Подготовка к утренней гимнастике
08.00. – 08.10.	Утренняя гимнастика
08.10. - 08.20.	Совместная деятельность воспитателя с детьми (игры, общение)
08.20. – 08.25.	Подготовка к завтраку
08.25. - 08.45.	Завтрак
08.45. – 09.00.	Совместная деятельность воспитателя с детьми (игры, общение), подготовка к образовательной деятельности
09.00. – 09.20.	Образовательная деятельность (ОС на игровой основе)
09.20. – 09.30.	Самостоятельная деятельность детей
09.30. – 09.50.	Образовательная деятельность (ОС на игровой основе)

09.50. – 10.25.	Совместная деятельность воспитателя с детьми (слушание художественной литературы, игры, досуги, экспериментирование, театрализация, развлечения, общение по интересам, индивидуальная работа и т.д.), самостоятельная деятельность детей
10.25. - 10.30.	Подготовка ко второму завтраку
10.30. – 10.40.	Второй завтрак
10.40. - 10.50.	Подготовка к прогулке
10.50. - 12.00.	Прогулка (наблюдения, подвижные игры, элементарный бытовой труд, ролевые игры, общение по интересам, экспериментирование и т.д.), самостоятельная деятельность)
12.00. – 12.10.	Возвращение с прогулки
12.10. – 12.20.	Подготовка к обеду
12.20. - 12.40.	Обед
12.40. - 12.45.	Подготовка ко сну
12.45. - 15.10.	Сон
15.10. - 15.25.	Постепенное пробуждение, закаливающие мероприятия
15.15. – 15.25.	Подготовка к полднику
15.25. – 15.45.	Полдник
15.45. – 16.30.	Совместная деятельность воспитателя с детьми (ОС на игровой основе, слушание художественной литературы, игры, досуги, экспериментирование, театрализация, развлечения, общение по интересам, индивидуальная работа и т.д.), самостоятельная деятельность детей
16.30. – 16.40.	Подготовка к прогулке
16.40. – 19.00.	Прогулка (наблюдения, подвижные игры, элементарный бытовой труд, ролевые игры, общение по интересам, экспериментирование и т.д.), самостоятельная деятельность)
19.00.	Уход домой

тёплый период

7.00 – 8.15	Прием детей на свежем воздухе, осмотр, игры, общение, творчество детей, индивидуальная работа с детьми, самостоятельная деятельность, утренняя гимнастика на участке детского сада
8.15 – 8.25	Подготовка к завтраку
8.25 – 8.45	Завтрак
8.45 – 9.00	Игры, подготовка к прогулке, к образовательной деятельности и выход на прогулку
9.00 – 11.50	Игры, наблюдения, воздушные, солнечные процедуры, образовательная деятельность (на участке), самостоятельная деятельность
11.50 - 12.00	Возвращение с прогулки, водные процедуры
12.00 – 12.30	Подготовка к обеду, обед
12.30 – 15.10	Подготовка ко сну, дневной сон
15.10 – 15.25	Постепенный подъем, пробуждающая гимнастика после сна, воздушные, водные процедуры
15.25 – 15.45	Подготовка к полднику, полдник
15.45 – 16.30	Игры, досуги, общение по интересам, выбор самостоятельной деятельности в центрах активности
16.30 – 19.00	Подготовка к прогулке, прогулка (наблюдения, подвижные игры, элементарный бытовой труд, ролевые игры, общение по интересам,

	экспериментирование и т.д.), самостоятельная деятельность, возвращение с прогулки
19.00	Уход детей домой

**СТАРШЕЙ ГРУППЫ:
холодный период**

Время	Режимный момент	
07.30. - 08.00.	Утренний прием детей (осмотр, игры, общение, творчество детей, индивидуальная работа с детьми, самостоятельная деятельность)	
08.00. - 08.10.	Подготовка к утренней гимнастике	
08.10. – 08.20.	Утренняя гимнастика	
08.20. – 08.30.	Подготовка к завтраку	
08.30. - 08.50.	Завтрак	
08.50. – 09.00.	Подготовка к образовательной деятельности	
09.00. – 09.25.	Непрерывно образовательная деятельность	
09.25. – 09.35.	Самостоятельная деятельность детей	
09.35. – 09.55.	Непрерывно образовательная деятельность	
09.55. - 10.30.	Совместная деятельность воспитателя с детьми (слушание художественной литературы, игры, досуги, экспериментирование, театрализация, развлечения, общение по интересам, индивидуальная работа и т.д.), самостоятельная деятельность детей	
10.30. - 10.35.	Подготовка ко второму завтраку	
10.35. – 10.45.	Второй завтрак	
10.45. – 10.55.	Подготовка к прогулке	
10.55. – 12.10.	Прогулка (наблюдения, подвижные игры, элементарный бытовой труд, ролевые игры, общение по интересам, экспериментирование и т.д.), самостоятельная деятельность)	
12.10. – 12.20.	Возвращение с прогулки	
12.20. – 12.30.	Подготовка к обеду	
12.30. - 12.50.	Обед	
12.50. – 13.00.	Подготовка ко сну	
13.00. - 15.10.	Сон	
15.10. - 15.25.	Постепенное пробуждение, закаливающие мероприятия	
15.25. – 15.35.	Подготовка к полднику	
15.35. – 15.55.	Полдник	
15.55. – 16.00.	Подготовка к образовательной деятельности	Самостоятельная деятельность воспитателя с детьми
16.00. – 16.25.	Непрерывно образовательная деятельность	
16.25. – 16.40.	Совместная деятельность воспитателя с детьми (слушание художественной литературы, игры, досуги, экспериментирование, театрализация, развлечения, общение по интересам, индивидуальная работа и т.д.), самостоятельная деятельность детей	
16.40. – 18.00.	Подготовка к прогулке, прогулка (наблюдения, подвижные игры, элементарный бытовой труд, ролевые игры, общение по интересам, экспериментирование и т.д.), самостоятельная деятельность)	
18.00.	Уход домой	

тёплый период

7.30 – 8.20	Прием детей на свежем воздухе, осмотр, игры, общение, творчество детей, индивидуальная работа с детьми, самостоятельная деятельность, утренняя гимнастика на участке детского сада
8.20 – 8.30	Подготовка к завтраку
8.30 – 8.50	Завтрак
8.50 – 9.10	Самостоятельная деятельность
9.10 – 12.00	Подготовка к прогулке, прогулка (наблюдения, подвижные игры, элементарный бытовой труд, индивидуальная работа с детьми по отработке основных движений, ролевые игры, общение по интересам, экспериментирование и т.д.)
12.00 – 12.20	Возращение с прогулки, водные процедуры
12.20 – 12.50	Подготовка к обеду, обед
12.50 – 15.10	Подготовка ко сну, дневной сон
15.10 – 15.30	Постепенный подъем, пробуждающая гимнастика после сна, воздушные, водные процедуры
15.30 – 16.00	Подготовка к полднику, полдник
16.00 – 16.30	Слушание художественной литературы, игры, досуги, экспериментирование, театрализация, развлечения, самостоятельная деятельность, общение по интересам, индивидуальная работа и т.д.
16.30 – 18.00	Подготовка к прогулке, прогулка (наблюдения, командные игры-эстафеты, подвижные игры, индивидуальная работа с детьми по основным движениям, самостоятельные игры, общение по интересам).
18.00	Уход детей домой

ПОДГОТОВИТЕЛЬНОЙ К ШКОЛЕ ГРУППЫ:

холодный период

Время	Режимный момент
07.30. - 08.05.	Утренний прием детей (осмотр, игры, общение, творчество детей, индивидуальная работа с детьми, самостоятельная деятельность)
08.05. - 08.15.	Подготовка к утренней гимнастике
08.15. – 08.25.	Утренняя гимнастика
08.25. – 08.35.	Подготовка к завтраку
08.35. - 08.55.	Завтрак
08.55. – 09.00.	Подготовка к образовательной деятельности
09.00. – 09.30.	Непрерывно образовательная деятельность
09.30. – 09.40.	Самостоятельная деятельность детей
09.40. – 10.10.	Непрерывно образовательная деятельность
10.10. – 10.20.	Совместная деятельность воспитателя с детьми (слушание художественной литературы, игры, досуги, экспериментирование, театрализация, развлечения, общение по интересам, индивидуальная работа и т.д.), самостоятельная деятельность детей
10.20. – 10.50.	Непрерывно образовательная деятельность
10.50. - 10.55.	Подготовка ко второму завтраку
10.55. – 11.05.	Второй завтрак
11.05. – 11.15.	Подготовка к прогулке
11.15. – 12.20.	Прогулка (наблюдения, подвижные игры, элементарный бытовой труд,

	ролевые игры, общение по интересам, экспериментирование и т.д.), самостоятельная деятельность)
12.20. – 12.30.	Возвращение с прогулки
12.30. – 12.40.	Подготовка к обеду
12.40. – 13.00.	Обед
13.00. – 13.15.	Подготовка ко сну
13.15. - 15.15.	Сон
15.15. - 15.25.	Постепенное пробуждение, закаливающие мероприятия
15.25. – 15.35.	Подготовка к полднику
15.40. – 16.00.	Полдник
16.00. – 16.30.	Совместная деятельность воспитателя с детьми (слушание художественной литературы, игры, досуги, экспериментирование, театрализация, развлечения, общение по интересам, индивидуальная работа и т.д.), самостоятельная деятельность детей
16.30. – 16.40.	Подготовка к прогулке
16.40. – 18.00.	Прогулка (наблюдения, подвижные игры, элементарный бытовой труд, ролевые игры, общение по интересам, экспериментирование и т.д.), самостоятельная деятельность)
18.00.	Уход домой

тёплый период

7.30 – 8.20	Прием детей на свежем воздухе, осмотр, игры, общение, творчество детей, индивидуальная работа с детьми, самостоятельная деятельность, утренняя гимнастика на участке детского сада
8.20 – 8.40	Подготовка к завтраку
8.40 – 8.55	Завтрак
8.55 – 9.10	Самостоятельная деятельность
9.10 – 12.10	Подготовка к прогулке, прогулка (наблюдения, подвижные игры, элементарный бытовой труд, индивидуальная работа с детьми по отработке основных движений, ролевые игры, общение по интересам, экспериментирование и т.д.)
12.10 – 12.30	Возвращение с прогулки, водные процедуры
12.30 – 13.00	Подготовка к обеду, обед
12.50 – 15.15	Подготовка ко сну, дневной сон
15.15 – 15.35	Постепенный подъем, пробуждающая гимнастика после сна, воздушные, водные процедуры
15.35 – 16.00	Подготовка к полднику, полдник
16.00 – 16.40	Слушание художественной литературы, игры, досуги, экспериментирование, театрализация, развлечения, самостоятельная деятельность, общение по интересам, индивидуальная работа и т.д.
16.40 – 18.00	Подготовка к прогулке, прогулка (наблюдения, командные игры-эстафеты, подвижные игры, индивидуальная работа с детьми по основным движениям, самостоятельные игры, общение по интересам).
18.00	Уход детей домой

*Пункт 8.1.2.1 СанПиН 2.3/2.4.3590-20.

4.7. Календарный план воспитательной работы

Месяц	Направления воспитания	Темы событий и воспитательных мероприятий	Участники
Сентябрь	Патриотическое	День знаний. Общая тема: «Умники и умницы». День окончания Второй мировой войны. День солидарности в борьбе с терроризмом. Общая тема: «О погибших - помните». День воспитателя и всех дошкольных работников. Общая тема «Наш любимый детский сад».	Дети, воспитатели, специалисты, родители, социальные партнеры.
	Духовно-нравственное	Цикл бесед. Общая тема: «Что такое хорошо и что такое плохо».	Дети, воспитатели, специалисты, родители
	Социальное	Общий (единый) проект «Люди разных профессий нужны городу».	Дети, воспитатели, специалисты, родители
	Познавательное	Общий (единый) проект «Познаем мир вокруг себя».	Дети, воспитатели, специалисты, родители
	Трудовое	Общая тема «Труд детей и взрослых в детском саду».	Дети, воспитатели, специалисты, родители
	Физическое	Осенние старты. Игровые эстафеты.	Дети, воспитатели, специалисты, родители
	Эстетическое	Творческие мастерские (организация творческих мастерских в каждой группе: мастерская игрушки, мастерская художника, мастерская рукоделия, музыкальная мастерская).	Дети, воспитатели, специалисты, родители
Октябрь	Патриотическое	Международный день пожилых людей. Общая тема: «Спасибо вам, родные, за заботу». День отца в России. Общая тема: «Папа, с днем отца тебя поздравляет вся семья».	Дети, воспитатели, специалисты, родители
	Духовно-нравственное	Цикл бесед «Честность и справедливость».	Дети, воспитатели, специалисты, родители
	Социальное	Общая тема «Мы такие разные девочки и мальчики». Выставка работ детского творчества.	Дети, воспитатели, специалисты, родители
	Познавательное	Общая тема: «Исследуем окружающий мир».	Дети, воспитатели,

			специалисты, родители
	Трудовое	Общая тема: «Все работы хороши, выбирай на вкус».	Дети, воспитатели, специалисты, родители
	Физическое	Месячник подвижных игр «Ловкие и смелые»	Дети, воспитатели, специалисты, родители
	Эстетическое	Цикл бесед «Прекрасное, доброе, вечное».	Дети, воспитатели, специалисты, родители
Ноябрь	Патриотическое	День памяти погибших при исполнении служебных обязанностей сотрудников органов внутренних дел России. Общая тема «Никто не забыт». День Государственного герба Российской Федерации. Общая тема «О чем рассказывает герб?»	Дети, воспитатели, специалисты, родители, социальные партнеры.
	Духовно-нравственное	Общая тема «Мир добрых людей» Цикл встреч с педагогами, сотрудниками детского сада.	Дети, воспитатели, специалисты, родители
	Социальное	Общая тема «Родной свой край люби и знай». Экскурсии в краеведческий музей, музей изобразительного искусства.	Дети, воспитатели, специалисты, родители
	Познавательное	Подготовка и реализация совместного проекта «Моделирование природных зон России».	Дети, воспитатели, специалисты, родители
	Трудовое	Совместный коллективный труд (детей, родителей, воспитателей) по изготовлению атрибутов к сюжетным играм, подарков и сюрпризов друг другу, созданию книжки-картинки «Правила, по которым мы живем в детском саду».	Дети, воспитатели, специалисты, родители
	Физическое	Цикл бесед «Как быть здоровым?».	Дети, воспитатели, специалисты, родители
	Эстетическое	Литературно-музыкальная гостиная «Люби и знай свой край родной».	
Декабрь	Патриотическое	День добровольца (волонтера) в России. Общая тема «Вы позвали - мы пришли!» День Конституции Российской Федерации. Цикл бесед «Азбука	Дети, воспитатели, специалисты, родители, социальные партнеры.

		прав ребенка».	
	Духовно-нравственное	Цикл бесед «Добрые дела».	Дети, воспитатели, специалисты, родители
	Социальное	Общая тема «Пришла зима». Цикл игр, игровых бесед на тему «Зима», чтение литературных произведений, продуктивная деятельность. Итоговое мероприятие. Праздник «Зима».	Дети, воспитатели, специалисты, родители
	Познавательное	Подготовка и реализация проекта «Мастерская Деда Мороза и Снегурочки».	Дети, воспитатели, специалисты, родители
	Трудовое	Трудовая деятельность детей и взрослых по созданию новогодних ледяных фигур.	Дети, воспитатели, специалисты, родители
	Физическое	Месячник подвижных игр на свежем воздухе «Зимние забавы».	Дети, воспитатели, специалисты, родители
	Эстетическое	Подготовка к Новомуднему празднику.	Дети, воспитатели, специалисты, родители
Январь	Патриотическое	День снятия блокады Ленинграда. Видеофильм «Блокада Ленинграда». День освобождения Красной армией крупнейшего "лагеря смерти". Виртуальное путешествие в прошлое.	Дети старшей и подготовительной групп, воспитатели, специалисты, родители, социальные партнеры.
	Духовно-нравственное	Цикл бесед «Добрые дела».	Дети, воспитатели, специалисты, родители
	Социальное	Игровое путешествие по стилизованной карте «Россия - необъятная страна».	Дети, воспитатели, специалисты, родители
	Познавательное	Встречи с интересными людьми(социальные партнеры - экскурсоводы, музейные работники, библиотекари, известные люди труда).	Дети, воспитатели, специалисты, родители
	Трудовое	Освоение трудовых действий. Общая тема: «Хозяйственно-бытовой труд». Пополнение словарного запаса: словарь хозяйственных дел.	Дети, воспитатели, специалисты, родители

	Физическое	Соревнования «Дружеский турнир» (команды девочек и мальчиков).	Дети, воспитатели, специалисты, родители
	Эстетическое	Работа в мастерских. Мастерская художника (ремонт и изготовление игрушек).	
Февраль	Патриотическое	День разгрома советскими войсками немецко-фашистских войск в Сталинградской битве. Общая тема «Детские писатели о подвиге нашего народа». День памяти о россиянах, исполнявших служебный долг за пределами Отечества. Фотовыставка «Герои наших дней». День защитника Отечества. Праздник.	Дети, воспитатели, специалисты, родители, социальные партнеры.
	Духовно-нравственное	Цикл бесед «Культура поведения в детском саду».	Дети, воспитатели, специалисты, родители
	Социальное	Месячник пожарной безопасности. «Правила пожарной безопасности». Итоговое мероприятие «Соревнования пожарных» (вместе с пожарными).	Дети, воспитатели, специалисты, родители
	Познавательное	Подготовка и реализация совместных проектов «Моделирование схемы улицы, на которой расположен детский сад», «Моделирование правил поведения на улице».	Дети, воспитатели, специалисты, родители
	Трудовое	Создание книг-самоделок по тематике «Все работы хороши, выбирай на вкус».	Дети, воспитатели, специалисты, родители
	Физическое	Подвижные игры по желанию мальчиков. Программные игры военной тематики, на развитие мужских качеств.	Дети, воспитатели, специалисты, родители
	Эстетическое	Посещение городского детского кукольного театра.	Дети, воспитатели, родители
Март	Патриотическое	День воссоединения Крыма с Россией. Видеофильм «Домой, в Россию!»	Дети, воспитатели, специалисты, родители, социальные партнеры.
	Духовно-нравственное	Праздник «Наши мамы»	Дети, воспитатели, специалисты, родители
	Социальное	8 марта: Международный женский день.	Дети, воспитатели,

		Игровое путешествие «Профессии наших мам».	специалисты, родители
	Познавательное	Литературно-музыкальный салон «Весенние радости».	Дети, воспитатели, специалисты, родители
	Трудовое	Создание и оформление альбома «Наши родители трудятся».	Дети, воспитатели, специалисты, родители
	Физическое	Подвижные игры с правилами.	Дети, воспитатели, специалисты, родители
	Эстетическое	Всемирный день театра в детском саду.	Дети, воспитатели, родители
Апрель	Патриотическое	День космонавтики. Викторина «Герои космонавты».	Дети, воспитатели, родители.
	Духовно-нравственное	Цикл бесед «Наши поступки»	Дети, воспитатели, родители
	Социальное	Цикл мероприятий по теме «Я - гражданин мира». Беседы, чтение произведений художественной литературы, видеофильмы о правах и обязанностях детей на планете.	Дети, воспитатели, специалисты, родители
	Познавательное	Экскурсии по окрестностям детского сада.	Дети, воспитатели, специалисты, родители
	Трудовое	Труд взрослых и рукотворный мир. Выставка изделий рукотворного труда родителей, воспитателей, детей.	Дети, воспитатели, специалисты, родители
	Физическое	Народные подвижные игры.	Дети, воспитатели, специалисты, родители
	Эстетическое	Культурный досуг. «День смеха».	Дети, воспитатели, родители
Май	Патриотическое	Праздник Весны и Труда. Общая тема «Трудимся вместе!» День Победы. Праздник.	Дети, воспитатели, родители.
	Духовно-нравственное	Цикл бесед «Наш удивительный край».	Дети, воспитатели, родители
	Социальное	Экскурсия к Вечному огню.	Дети, воспитатели,

			специалисты, родители
	Познавательное	Целевые прогулки (по социально-значимыми местам города).	Дети, воспитатели, специалисты, родители
	Трудовое	Подарки Ветеранам своими руками.	Дети, воспитатели, специалисты, родители
	Физическое	Патриотическая игра с участием родителей «Зарница».	Дети, воспитатели, специалисты, родители
	Эстетическое	Литературно-музыкальная гостиная «Помним, любим, храним».	Дети, воспитатели, родители
Июнь	Патриотическое	День защиты детей. Цикл бесед «Кто нас защищает». День России. Тематический праздник «Моя родина - Россия». День памяти и скорби. Видеофильм «Дети герои».	Дети, воспитатели, родители.
	Духовно-нравственное	Подготовка и реализация проекта «Известные люди нашей страны» Общая тема «Я хочу быть похожим на ...».	Дети, воспитатели, родители
	Социальное	Общая тема «Наш город». Выставка детских работ (конструирование) на тему «Современный город».	Дети, воспитатели, специалисты, родители
	Познавательное	Общая тема: «Все обо всем» (экспериментирование в каждой группе, предъявление и обсуждение результатов).	Дети, воспитатели, специалисты, родители
	Трудовое	Совместные действия детей и родителей по подготовке грядок для посадки рассады цветов.	Дети, воспитатели, родители
	Физическое	Месячник спортивных игр.	Дети, воспитатели, специалисты, родители
	Эстетическое	«Национальное искусство России». Детский фестиваль народного творчества.	Дети, воспитатели, родители
Июль	Патриотическое	День семьи, любви и верности. Подготовка выставки «Мир увлечений нашей семьи».	Дети, воспитатели, родители.

	Духовно-нравственное	Цикл бесед «Я умею помогать», «Мои друзья всегда со мной».	Дети, воспитатели, родители
	Социальное	Цикл бесед и виртуальных путешествий. Общая тема «Экологическая мозаика России».	Дети, воспитатели, специалисты, родители
	Познавательное	Наблюдение за объектами и явлениями живой и неживой природы (сезонные изменения). Совместный детско-родительский проект «Моделирование правовых ситуаций, карты растительного и животного мира родного края».	Дети, воспитатели, специалисты, родители
	Трудовое	Смотр-конкурс огородных грядок и цветников.	Дети, воспитатели, родители
	Физическое	Подвижные народные игры разных стран и народов.	Дети, воспитатели, специалисты, родители
	Эстетическое	«Свободный микрофон». Творческие художественные импровизации детей разных групп.	Дети, воспитатели, родители
Август	Патриотическое	День Государственного флага Российской Федерации. Открытие выставки детских работ «Флаг России».	Дети, воспитатели, родители.
	Духовно-нравственное	Цикл бесед «Как поступить?»	Дети, воспитатели, родители
	Социальное	Цикл бесед «Узнай по описанию» (достопримечательные места родного города и края).	Дети, воспитатели, специалисты, родители
	Познавательное	Виртуальные экскурсии по городу «Рассказы ученого-историка нашего города» (знакомство с образовательными, медицинскими учреждениями, спасательными службами города).	Дети, воспитатели, специалисты, родители
	Трудовое	Трудовые поручения (порядок в группе, на участке, дежурство).	Дети, воспитатели, родители
	Физическое	Праздник «День физкультурника».	Дети, воспитатели, специалисты, родители
	Эстетическое	День российского кино в детском саду.	Дети, воспитатели, родители

4.8 Список литературы

Нормативно правовые документы

1. Федеральный закон "Об образовании в Российской Федерации" от 29.12.2012 N 273-ФЗ 2. Федеральный закон от 31.07.2020 г. № 304-ФЗ. О внесении изменений в Федеральный закон «Об образовании в Российской Федерации» по вопросам воспитания обучающихся.
2. Федеральный государственный образовательный стандарт дошкольного образования, утвержденный приказом Министерства образования и науки Российской Федерации от 17 октября 2013 г. N 1155 (зарегистрирован Министерством юстиции Российской Федерации 14 ноября 2013 г., регистрационный N 30384), с изменением, внесенным приказом Министерства просвещения Российской Федерации от 21 января 2019 г. N 31 (зарегистрирован Министерством юстиции Российской Федерации 13 февраля 2019 г., регистрационный N 53776).
3. Федеральная образовательная программа дошкольного образования, утвержденная приказом Министерства просвещения Российской Федерации от 25 ноября 2022 г. N 1028.
4. Санитарно-эпидемиологические требования к организациям воспитания и обучения, отдыха и оздоровления детей и молодежи", утвержденные постановлением Главного государственного санитарного врача Российской Федерации от 28 сентября 2020 г. N 28 (зарегистрировано Министерством юстиции Российской Федерации 18 декабря 2020 г, регистрационный N 61573), действующим до 1 января 2027 года.
5. Гигиенические нормативы и требования к обеспечению безопасности и (или) безвредности для человека факторов среды обитания, утвержденные постановлением Главного государственного санитарного врача Российской Федерации от 28 января 2021 г. N 2 (зарегистрировано Министерством юстиции Российской Федерации 29 января 2021 г., регистрационный N 62296), действующим до 1 марта 2027 года, (СанПиН 1.2.3685-21).

Учебно-методические материалы

1. Методические рекомендации по реализации Федеральной образовательной программы дошкольного образования. Министерство Просвещения РФ, Москва, 2023.
2. Учебно-методический комплект к программе «От рождения до школы» под редакцией Н. Е. Вераксы, Т.С. Комаровой», Э.М. Дорофеевой. Мозаика-Синтез, Москва, 2021.

3. Разработка программы воспитания. А. Теплова. Институт изучения детства, семьи и воспитания Российской академии образования, 2022. Воспитателю о воспитании. Практическое руководство по реализации Программы воспитания. М.: ФГБНУ «Институт изучения детства, семьи и воспитания Российской академии образования», 2022. Авторский коллектив И.А. Лыкова, А.Б. Теплова, Н.М. Родина, А.А. Буянов.
4. Примерный календарь воспитательной работы. Институт изучения детства, семьи и воспитания Российской академии образования. 2022.
5. Духовно-нравственное воспитание детей дошкольного возраста как основа патриотического воспитания. А. Теплова. Методические рекомендации Электронное издание Москва 2021, ВОО «Воспитатели России».
6. Примерная рабочая программа воспитания. Москва, Институт изучения детства, семьи и воспитания Российской академии образования, 2022.
7. Азбука общения. С. Ю. Танцора, Н.Б. Крупа, Ю.М. Горохова, для детей от 3 до 6 лет, издательство «Сфера», 2018.
8. Программа «Цветик-семицветик» 3 - 4 лет, 4 - 5 лет, 5 - 6 лет, 6 - 7 лет, под редакцией Н. Куражевой, издательство «Речь», 2021.
9. Программа «В мире детских эмоций» Т.А. Данилина, В.Я. Зедгенидзе, Н.М. Степина, Айрис-пресс, 2008.
10. Программа «Познаю себя» М.В. Корепанова, Е.В. Харламова. Методические рекомендации к программе социально-личностного развития детей дошкольного возраста. Образовательная система «Школа - 2100», «Детский сад 2100», М.: «Баласс», 2019.
11. Тренинг эффективного взаимодействия с детьми. Е.К. Лютова, Г.Б. Мониин (комплексная программа работы с агрессивными, гиперактивными, тревожными и аутичными детьми), Изд. СПб «Речь», 2011.
12. Дорогою добра. Парциальная программа Л. Коломойченко. Издательство «Сфера», 2021.